景顺长城支柱产业股票型证券投资基金

【2014】第三季度报告

基金管理人:景顺长城基金管理有限公司
基金托管人:中国农业银行股份有限公司
报告送出日期:2014年10月24日

§1 重要提示

基金管理人的董事会及董事保证本报告所载资料不存在虚假记载、误导性陈述或重大遗漏,并对其内容的真实性、准确性和完整性承担个别及连带责任。

基金托管人中国农业银行股份有限公司根据本基金合同规定,于2014年10月23日复核了本报告中的财务指标、净值表现和投资组合报告等内容,保证复核内容不存在虚假记载、误导性陈述或者重大遗漏。

基金管理人承诺以诚实信用、勤勉尽责的原则管理和运用基金资产,但不保证基金一定盈利。

基金的过往业绩并不代表其未来表现。投资有风险,投资者在作出投资决策前应仔细阅读本基金的招募说明书。

本报告中财务资料未经审计。

本报告期自2014年7月1日起至9月30日止。

§2 基金产品概况

基金简称	景顺长城支柱产业股票
基金主代码	260117
交易代码	260117
基金运作方式	契约型开放式
基金合同生效日	2012年11月20日
报告期末基金份额总额	64,984,120.58份
投资目标	本基金通过投资于具有投资价值的处于支柱产业地位的优质企业,分享其在中国经济增长的大背景下的可持续性增长,以实现基金资产的长期资本增值。
投资策略	资产配置:本基金依据定期公布的宏观和金融数据以及投资部门对于宏观经济、股市政策、市场趋势的综合分析,运用宏观经济模型(MEM)做出对于宏观经济的评价,结合基金合同、投资制度的要求提出资产配置建议,经投资决策委员会审核后形成资产配置方案。 股票投资策略:本基金股票投资主要遵循"自下而上"的个股投资策略,利用我公司股票研究数据库(SRD)对企业进行深入细致的分析,挖掘出在制造业转型和升级过程中的优势企业。 债券投资策略:债券投资在保证资产流动性的基础上,采取利率预期策略、信用策略和时机策略相结合的积极性投资方法,力求在控制各类风险的基础上获取稳定的收益。 股指期货投资策略:本基金参与股指期货交易,以套期保值为目的,制定相应的投资策略。
业绩比较基准	中证中游制造产业指数×80%+ 中证全债指数×20%。
风险收益特征	本基金是股票型基金,属于风险程度较高的投资品种,其预期风险和预期收益水平高于货币型基金、债券型基金与混合型基金。
基金管理人	景顺长城基金管理有限公司
基金托管人	中国农业银行股份有限公司

§3 主要财务指标和基金净值表现

3.1 主要财务指标

单位:人民币元

主要财务指标	报告期(2014年7月1日 - 2014年9月30日)
1.本期已实现收益	2,384,468.72
2.本期利润	9,357,267.04
3.加权平均基金份额本期利润	0.1382
4.期末基金资产净值	76,576,764.12
5.期末基金份额净值	1.178

注:1、本期已实现收益指基金本期利息收入、投资收益、其他收入(不含公允价值变动收益)扣除相关费用后的余额,本期利润为本期已实现收益加上本期公允价值变动收益。

2、上述基金业绩指标不包括持有人认购或交易基金的各项费用,计入费用后实际收益水平要低于所列数字。

3.2 基金净值表现

3.2.1 本报告期基金份额净值增长率及其与同期业绩比较基准收益率的比较

阶段	净值增长率①	净值增长率标准差②	业绩比较基准收益率③	业绩比较基准收益率标准差④	①-③	②-④
过去三个月	13.38%	1.07%	17.82%	0.75%	-4.44%	0.32%

3.2.2 自基金合同生效以来基金累计净值增长率变动及其与同期业绩比较基准收益率变动的比较

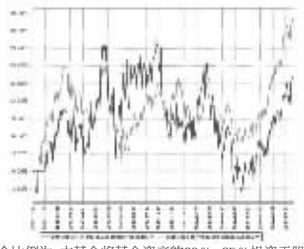

注:本基金的投资组合比例为:本基金将基金资产的60%-95%投资于股票类资产,其中投资于以制造业为主的支柱产业的股票的资产不低于基金股票资产的80%;将基金资产的5%-40%投资于债券和现金等固定收益类品种,其中,现金或到期日在一年以内的政府债券不低于基金资产净值的5%;本基金投资于权证的比例不超过基金资产净值的3%。本基金的建仓期为自2012年11月20日基金合同生效日起6个月。建仓期结束时,本基金投资组合达到上述投资组合比例的要求。

§4 管理人报告

4.1 基金经理(或基金经理小组)简介

姓名	职务	任本基金的基金经理期限		证券从业年限	说明
		任职日期	离任日期		
贾殿村	景顺长城支柱产业股票型证券投资基金基金经理,研究部研究副总监	2012年11月20日	-	12	管理学博士。曾先后担任上海石油交易所交易员,北海国投深圳证券营业部分析师,北亚证券研发部分析师,第一创业证券研究所副所长,大成基金研究部高级研究员等职务。2010年3月加入本公司,担任研究副总监职务;自2012年11月起担任基金经理。

注:1、对基金的首任基金经理,其"任职日期"按基金合同生效日填写,"离任日期"为根据公司决定的解聘日期(公告前一日);对此后的非首任基金经理,"任职日期"为根据公司决定聘任后的公告日期,"离任日期"为根据公司决定的解聘日期(公告前一日);

2、证券从业的含义遵从行业协会《证券业从业人员资格管理办法》的相关规定。

4.2 管理人对报告期内本基金运作遵规守信情况的说明

本报告期内,本基金管理人严格遵守《中华人民共和国证券投资基金法》、《公开募集证券投资基金运作管理办法》、《证券投资基金销售管理办法》和《证券投资基金信息披露管理办法》等有关法律法规及各项实施准则、《景顺长城支柱产业股票型证券投资基金基金合同》和其他有关法律法规的规定,本着诚实信用、勤勉尽责的原则管理和运用基金资产,在严格控制风险的基础上,为基金持有人谋求最大利益。本报告期内,基金运作整体合法合规,未发现损害基金持有人利益的行为。基金的投资范围、投资比例及投资组合符合有关法律法规及基金合同的规定。

4.3 公平交易专项说明

4.3.1 公平交易制度的执行情况

本报告期内,本基金管理人严格执行《证券投资基金管理公司公平交易制度指导意见(2011年修订)》,完善相应制度及流程,通过系统和人工等各种方式在各业务环节严格控制交易公平执行,公平对待旗下管理的所有基金和投资组合。

4.3.2 异常交易行为的专项说明

本基金于本报告期内未发现异常交易行为。

4.4 报告期内基金的投资策略和业绩表现说明

4.4.1 报告期内基金投资策略和运作分析

回顾2014年3季度国内经济情况,整体经济低迷,内需出现全面回落,主要原因在于地产市场持续低迷。9月初经济出现低位企稳迹象,9月PMI与上月持平,指向制造业景气度向稳。固定资产投资增速回落,预计前9个月同比增速仅16%,是2002年以来投资增速的最低值。上游煤炭需求弱,中游钢铁量价齐跌,下游地产、乘用车销售低迷。中观数据难言乐观,意味着9月工业增速动力不足,需求并未好转。经济虽短期企稳,在低基数效应消退后,10月后或继续缓慢下行。9月社会消费品零售总额同比增长11.2%,8月零售增速较上月下滑0.3个百分点,限额以上零售增速较上月下滑0.7个百分点,均较上月小幅下滑,反映消费稳中有降。全年经济增速可能下滑至7.2%,经济失速的风险增加。A股市场经过2季度调整后,出现反弹,仓储物流、航天军工、机械、钢铁等行业个股表现较好。

本基金坚持自下而上的选股思路,重点把握个股和细分行业的投资策略,适当考虑行业配置。行业配置方面,金融、地产、煤炭、工程机械,以及周期性行业上配置比例较低,重点配置在成长类股票上,如:稀土、电子、通信、轻工、软件、军工等行业,3季度增加了稀土行业的整体配置。

2014年宏观经济延续疲弱的态势,各项经济数据波动较大,PMI及出口数据均表现较大的波动性,周期性行业和传统行业开工率和生产状况显示制造业情况仍不乐观。因此,预计2014年下半年经济仍可能维持较弱的态势。经济基本面弱复苏,政策面相对积极。

受宏观经济影响,预计2014年指数维持低位盘整,但以电子、传媒、通信、计算机软件、医药服务、军工等为代表的成长股在短期调整后将可能进一步上涨。下一阶段精选个股尤为重要。本基金操作上将保持较高仓位,策略上依然以"轻宏观、重行业、抓个股"为主,行业和个股方面重点关注成长性好、符合产业升级、消费升级,具有竞争优势的中游制造型和服务型企业。

4.4.2 报告期内基金的业绩表现

2014年3季度,本基金份额净值增长率为13.38%,低于业绩比较基准收益率4.44%。

§5 投资组合报告

5.1 报告期末基金资产组合情况

序号	项目	金额(元)	占基金总资产的比例(%)
1	权益投资	72,360,956.30	91.56
	其中:股票	72,360,956.30	91.56
2	固定收益投资	-	-
	其中:债券	-	-
	资产支持证券	-	-
3	贵金属投资	-	-
4	金融衍生品投资	-	-
5	买入返售金融资产	-	-
	其中:买断式回购的买入返售金融资产	-	-
6	银行存款和结算备付金合计	4,714,631.99	5.97
7	其他资产	1,953,603.50	2.47
8	合计	79,029,191.79	100.00

5.2 报告期末按行业分类的股票投资组合

序号	行业类别	公允价值(元)	占基金资产净值比例(%)
A	农、林、牧、渔业	-	-
B	采矿业	5,583,669.00	7.29
C	制造业	50,102,843.70	65.43
D	电力、热力、燃气及水生产和供应业	-	-
E	建筑业	3,292,900.00	4.30
F	批发和零售业	1,989,000.00	2.60
G	交通运输、仓储和邮政业	-	-
H	住宿和餐饮业	-	-
I	信息传输、软件和信息技术服务业	6,923,264.40	9.04
J	金融业	-	-
K	房地产业	1,276,000.00	1.67
L	租赁和商务服务业	-	-
M	科学研究和技术服务业	-	-
N	水利、环境和公共设施管理业	1,620,279.20	2.12
O	居民服务、修理和其他服务业	-	-
P	教育	-	-
Q	卫生和社会工作	-	-
R	文化、体育和娱乐业	1,573,000.00	2.05
S	综合	-	-
	合计	72,360,956.30	94.49

5.3 报告期末按公允价值占基金资产净值比例大小排序的前十名股票投资明细

序号	股票代码	股票名称	数量(股)	公允价值(元)	占基金资产净值比例(%)
1	600259	广晟有色	126,700	5,583,669.00	7.29
2	000997	新大陆	180,000	4,777,200.00	6.24
3	002303	美盈森	264,988	4,120,563.40	5.38
4	600111	包钢稀土	170,000	3,707,700.00	4.84
5	600549	厦门钨业	111,600	3,354,696.00	4.38
6	002081	金螳螂	170,000	3,292,900.00	4.30
7	603766	隆鑫通用	190,000	3,193,900.00	4.17
8	600392	盛和资源	128,900	2,543,197.00	3.32
9	002465	海格通信	143,000	2,513,940.00	3.28
10	000625	长安汽车	180,000	2,466,000.00	3.22

5.4 报告期末按债券品种分类的债券投资组合

本基金本报告期末未持有债券。

5.5 报告期末按公允价值占基金资产净值比例大小排序的前五名债券投资明细

本基金本报告期末未持有债券。

5.6 报告期末按公允价值占基金资产净值比例大小排序的前十名资产支持证券投资明细

本基金本报告期末未持有资产支持证券。

5.7 报告期末按公允价值占基金资产净值比例大小排序的前五名贵金属投资明细

本基金本报告期末未持有贵金属。

5.8 报告期末按公允价值占基金资产净值比例大小排序的前五名权证投资明细

本基金本报告期末未持有权证。

5.9 报告期末本基金投资的股指期货交易情况说明

5.9.1 报告期末本基金投资的股指期货持仓和损益明细

本基金本报告期末未持有股指期货。

5.9.2 本基金投资股指期货的投资政策

本基金参与股指期货交易,以套期保值为目的,制定相应的投资策略:

时点选择:基金管理人在交易股指期货时,重点关注当前经济状况、政策倾向、资金流向、和技术指标等因素。

套保比例:基金管理人根据对指数点位区间判断,在符合法律法规的前提下,决定套保比例。再根据基金股票投资组合的贝塔值,具体得出参与股指期货交易的买卖张数。

合约选择:基金管理人根据股指期货当时的成交金额、持仓量和基差等数据,选择和基金组合相关性高的股指期货合约为交易标的。

5.10 报告期末本基金投资的国债期货交易情况说明

5.10.1 本期国债期货投资政策

根据本基金基金合同约定,本基金投资范围不包括国债期货。

5.10.2 报告期末本基金投资的国债期货持仓和损益明细

本基金本报告期末未持有国债期货。

5.10.3 本期国债期货投资评价

本基金本报告期末未持有国债期货。

5.11 投资组合报告附注

5.11.1

本报告期内未出现基金投资的前十名证券的发行主体被监管部门立案调查或者在报告编制日前一年内受到公开谴责、处罚的情况。

5.11.2

本基金投资的前十名股票未超出基金合同规定的备选股票库。

5.11.3 其他资产构成

序号	名称	金额(元)
1	存出保证金	42,083.92
2	应收证券清算款	659,018.85
3	应收股利	-
4	应收利息	993.07
5	应收申购款	1,251,507.66
6	其他应收款	-
7	待摊费用	-
8	其他	-
9	合计	1,953,603.50

5.11.4 报告期末持有的处于转股期的可转换债券明细

本基金本报告期末未持有处于转股期的可转换债券。

5.11.5 报告期末前十名股票中存在流通受限情况的说明

序号	股票代码	股票名称	流通受限部分的公允价值(元)	占基金资产净值比例(%)	流通受限情况说明
1	002303	美盈森	4,120,563.40	5.38	因筹划重大事项停牌,于2014年10月13日复牌

§6 开放式基金份额变动

单位:份

报告期期初基金份额总额	69,829,618.77
报告期期间基金总申购份额	6,227,636.89
减:报告期期间基金总赎回份额	11,073,135.08
报告期期间基金拆分变动份额(份额减少以"-"填列)	-
报告期期末基金份额总额	64,984,120.58

注:总申购份额含转换入份额,总赎回份额含转换出份额。

§7 基金管理人运用固有资金投资本基金情况

7.1 基金管理人持有本基金份额变动情况

基金管理人本期未运用固有资金投资本基金。

7.2 基金管理人运用固有资金投资本基金交易明细

基金管理人本期未运用固有资金投资本基金。

§8 影响投资者决策的其他重要信息

无。

§9 备查文件目录

9.1 备查文件目录

1、中国证监会批准景顺长城支柱产业股票型证券投资基金设立的文件;

2、《景顺长城支柱产业股票型证券投资基金基金合同》;

3、《景顺长城支柱产业股票型证券投资基金招募说明书》;

4、《景顺长城支柱产业股票型证券投资基金托管协议》;

5、景顺长城基金管理有限公司批准成立批件、营业执照、公司章程;

6、其他在中国证监会指定报纸上公开披露的基金份额净值、定期报告及临时公告。

9.2 存放地点

以上备查文件存放在本基金管理人的办公场所。

9.3 查阅方式

投资者可在办公时间免费查阅。

景顺长城基金管理有限公司
2014年10月24日

景顺长城优质成长股票型证券投资基金

【2014】第三季度报告

基金管理人:景顺长城基金管理有限公司
基金托管人:中国建设银行股份有限公司
报告送出日期:2014年10月24日

§1 重要提示

基金管理人的董事会及董事保证本报告所载资料不存在虚假记载、误导性陈述或重大遗漏,并对其内容的真实性、准确性和完整性承担个别及连带责任。

基金托管人中国建设银行股份有限公司根据本基金合同规定,于2014年10月23日复核了本报告中的财务指标、净值表现和投资组合报告等内容,保证复核内容不存在虚假记载、误导性陈述或者重大遗漏。

基金管理人承诺以诚实信用、勤勉尽责的原则管理和运用基金资产,但不保证基金一定盈利。

基金的过往业绩并不代表其未来表现。投资有风险,投资者在作出投资决策前应仔细阅读本基金的招募说明书。

本报告中财务资料未经审计。

本报告期自2014年7月1日起至9月30日止。

§2 基金产品概况

基金简称	景顺长城优质成长股票
基金主代码	000411
交易代码	000411
基金运作方式	契约型开放式
基金合同生效日	2014年1月2日
报告期末基金份额总额	324,569,399.85份
投资目标	本基金基于企业内在价值进行投资,通过对企业的基本面、经营状况和行业发展趋势进行深入研究,选择出质地优秀、未来预期成长性良好的公司进行投资,在有效控制风险的基础上实现基金资产的长期稳定增值。
投资策略	1.资产配置:本基金依据定期公布的宏观和金融数据以及投资部门对于宏观经济、股市政策、市场趋势的综合分析,运用宏观经济模型(MEM)做出对于宏观经济的评价,结合基金合同、投资制度的要求提出资产配置建议,经投资决策委员会审核后形成资产配置方案。 2.股票投资策略:本基金股票投资主要遵循"自下而上"的个股投资策略,利用我公司股票研究数据库(SRD)对企业内在价值进行深入细致的分析,并进一步挖掘出质地优秀、未来预期成长性良好的上市公司股票进行投资。 3.债券投资策略:债券投资在保证资产流动性的基础上,采取利率预期策略、信用策略和时机策略相结合的积极性投资方法,力求在控制各类风险的基础上获取稳定的收益。
业绩比较基准	沪深300指数×90%+中证全债指数×10%。
风险收益特征	本基金为股票型基金,属于证券投资基金中风险程度较高的投资品种,其预期风险和预期收益水平高于货币型基金、债券型基金和混合型基金。
基金管理人	景顺长城基金管理有限公司
基金托管人	中国建设银行股份有限公司

§3 主要财务指标和基金净值表现

3.1 主要财务指标

单位:人民币元

主要财务指标	报告期(2014年7月1日 - 2014年9月30日)
1.本期已实现收益	-1,316,936.60
2.本期利润	16,183,331.66
3.加权平均基金份额本期利润	0.0388
4.期末基金资产净值	337,059,459.99
5.期末基金份额净值	1.038

注:1、本期已实现收益指基金本期利息收入、投资收益、其他收入(不含公允价值变动收益)扣除相关费用后的余额,本期利润为本期已实现收益加上本期公允价值变动收益。

2、上述基金业绩指标不包括持有人认购或交易基金的各项费用,计入费用后实际收益水平要低于所列数字。

3.2 基金净值表现

3.2.1 本报告期基金份额净值增长率及其与同期业绩比较基准收益率的比较

阶段	净值增长率①	净值增长率标准差②	业绩比较基准收益率③	业绩比较基准收益率标准差④	①-③	②-④
过去三个月	4.64%	1.08%	12.01%	0.80%	-7.37%	0.28%

3.2.2 自基金合同生效以来基金累计净值增长率变动及其与同期业绩比较基准收益率变动的比较

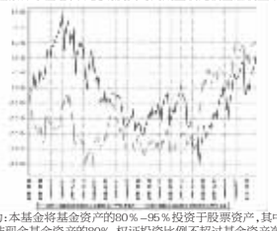

注:本基金的投资组合比例为:本基金将基金资产的80%-95%投资于股票资产,其中投资于质地优秀、未来预期成长性良好的上市公司股票不低于非现金基金资产的80%,权证投资比例不超过基金资产净值的3%,每个交易日日终在扣除股指期货合约需缴纳的交易保证金后,本基金保留的现金或到期日在一年以内的政府债券不低于基金资产净值的5%。本基金的建仓期为自2014年1月2日基金合同生效日起6个月。建仓期结束时,本基金投资组合均达到上述投资组合比例的要求。基金合同生效日(2014年1月2日)起至本报告期末不满一年。

§4 管理人报告

4.1 基金经理(或基金经理小组)简介

姓名	职务	任本基金的基金经理期限		证券从业年限	说明
		任职日期	离任日期		
张继荣	景顺长城鼎益股票型证券投资基金(LOF)基金经理,景系列基金基金经理(分管景系列基金下设之景顺长城动力平衡证券投资基金),景顺长城优质成长股票型证券投资基金基金经理,股票投资部投资副总监	2014年1月2日	-	14	工学博士。曾担任大鹏证券行业分析师,融通基金研究员、研究策划部总监助理、基金经理,银华基金投资管理部策略分析师、基金经理等职务。2009年3月加入本公司,自2009年8月起担任基金经理。

注:1、对基金的首任基金经理,其"任职日期"按基金合同生效日填写,"离任日期"为根据公司决定的解聘日期(公告前一日);对此后的非首任基金经理,"任职日期"为根据公司决定聘任后的公告日期,"离任日期"为根据公司决定的解聘日期(公告前一日);

2、证券从业的含义遵从行业协会《证券业从业人员资格管理办法》的相关规定。

4.2 管理人对报告期内本基金运作遵规守信情况的说明

本报告期内,本基金管理人严格遵守《中华人民共和国证券投资基金法》、《公开募集证券投资基金运作管理办法》、《证券投资基金销售管理办法》和《证券投资基金信息披露管理办法》等有关法律法规及各项实施准则、《景顺长城优质成长股票型证券投资基金基金合同》和其他有关法律法规的规定,本着诚实信用、勤勉尽责的原则管理和运用基金资产,在严格控制风险的基础上,为基金持有人谋求最大利益。本报告期内,基金运作整体合法合规,未发现损害基金持有人利益的行为。基金的投资范围、投资比例及投资组合符合有关法律法规及基金合同的规定。

4.3 公平交易专项说明

4.3.1 公平交易制度的执行情况

本报告期内,本基金管理人严格执行《证券投资基金管理公司公平交易制度指导意见(2011年修订)》,完善相应制度及流程,通过系统和人工等各种方式在各业务环节严格控制交易公平执行,公平对待旗下管理的所有基金和投资组合。

4.3.2 异常交易行为的专项说明

本基金于本报告期内未发现异常交易行为。

4.4 报告期内基金的投资策略和业绩表现说明

4.4.1 报告期内基金投资策略和运作分析

3季度沪港通的临近带动A股市场大盘蓝筹股的估值修复,改革预期提升市场风险偏好,而频频的主题投资机会给市场提供了催化剂。3季度A股市场一改上半年以来的持续低迷,出现明显上涨,沪深300指数上涨13.20%,成交量也明显放大,指数上涨也带来一定资金的流入。在28个申万分类的一级行业中有20个涨幅超过了20%,其中军工行业在军事强国和军工资产证券化的憧憬中上涨幅度最大,涨幅达到42%;银行行业上涨幅度最小,仅有7%;传统的消费品行业医药、食品饮料、家用电器等涨幅也较小。

本基金3季度保持较高股票仓位,行业方面主要配置传媒、计算机、电子元器件、医药等行业,低配传统的周期性行业。个股选择主要配置高成长、中小市值的股票。

我们认为4季度A股市场仍然处于波动趋势中。9月PMI指数与上月持平,出口订单和生产指数小幅改善,但其回升程度远低于历史均值,季调后指标呈现回落,反映经济在传统旺季的孱弱之势,中国经济增长的速度在放缓,长期经济增长中枢在下移。但是地产政策的实质性放松以及短期流动性继续宽松等措施适当的对冲经济增速放缓的冲击。蓝筹股的估值目前尚处历史底部,沪港通对大盘蓝筹股估值的修复作用还将持续。这些都给A股市场带来了稳定的因素。

4季度我们主要看好的投资机会有:估值合理的高成长白马公司;符合未来经济和结构转型大方向的智能装备、医疗服务、新能源汽车、太阳能光伏、电力设备等相关产业链;传统的消费类行业如医药、家电等。

4.4.2 报告期内基金的业绩表现

2014年3季度,本基金份额净值增长率为4.64%,低于业绩比较基准收益率7.37%。

§5 投资组合报告

5.1 报告期末基金资产组合情况

序号	项目	金额(元)	占基金总资产的比例(%)
1	权益投资	315,095,217.33	89.88
	其中:股票	315,095,217.33	89.88
2	固定收益投资	-	-
	其中:债券	-	-
	资产支持证券	-	-
3	贵金属投资	-	-
4	金融衍生品投资	-	-
5	买入返售金融资产	-	-
	其中:买断式回购的买入返售金融资产	-	-
6	银行存款和结算备付金合计	35,143,451.38	10.02
7	其他资产	324,527.24	0.09
8	合计	350,563,195.95	100.00

5.2 报告期末按行业分类的股票投资组合

序号	行业类别	公允价值(元)	占基金资产净值比例(%)
A	农、林、牧、渔业	-	-
B	采矿业	-	-
C	制造业	147,402,385.87	43.73
D	电力、热力、燃气及水生产和供应业	-	-
E	建筑业	-	-
F	批发和零售业	-	-
G	交通运输、仓储和邮政业	20,730,992.00	6.15
H	住宿和餐饮业	-	-
I	信息传输、软件和信息技术服务业	77,089,757.27	22.87
J	金融业	-	-
K	房地产业	9,737,190.51	2.89
L	租赁和商务服务业	23,797,143.76	7.06
M	科学研究和技术服务业	-	-
N	水利、环境和公共设施管理业	-	-
O	居民服务、修理和其他服务业	-	-
P	教育	5,403,630.00	1.60
Q	卫生和社会工作	-	-
R	文化、体育和娱乐业	30,934,117.92	9.18
S	综合	-	-
	合计	315,095,217.33	93.48

5.3 报告期末按公允价值占基金资产净值比例大小排序的前十名股票投资明细

序号	股票代码	股票名称	数量(股)	公允价值(元)	占基金资产净值比例(%)
1	300020	银江股份	656,944	20,135,333.60	5.97
2	601098	中南传媒	1,010,545	15,643,236.60	4.64
3	300212	易华录	407,920	15,631,494.40	4.64
4	600373	中文传媒	972,084	15,290,881.32	4.54
5	002555	顺荣股份	310,300	14,428,950.00	4.28
6	002400	省广股份	570,089	14,332,037.46	4.25
7	600549	厦门钨业	454,406	13,659,444.36	4.05
8	601222	林洋电子	501,155	13,425,942.45	3.98
9	603167	渤海轮渡	1,038,600	13,210,992.00	3.92
10	300075	数字政通	346,866	12,015,438.24	3.56

5.4 报告期末按债券品种分类的债券投资组合

本基金本报告期末未持有债券。

5.5 报告期末按公允价值占基金资产净值比例大小排序的前五名债券投资明细

本基金本报告期末未持有债券。

5.6 报告期末按公允价值占基金资产净值比例大小排序的前十名资产支持证券投资明细

本基金本报告期末未持有资产支持证券。

5.7 报告期末按公允价值占基金资产净值比例大小排序的前五名贵金属投资明细

本基金本报告期末未持有贵金属。

5.8 报告期末按公允价值占基金资产净值比例大小排序的前五名权证投资明细

本基金本报告期末未持有权证。

5.9 报告期末本基金投资的股指期货交易情况说明

5.9.1 报告期末本基金投资的股指期货持仓和损益明细

本基金本报告期末未持有股指期货。

5.9.2 本基金投资股指期货的投资政策

本基金参与股指期货交易,以套期保值为目的,制定相应的投资策略。

时点选择:基金管理人在交易股指期货时,重点关注当前经济状况、政策倾向、资金流向、和技术指标等因素。

套保比例:基金管理人根据对指数点位区间判断,在符合法律法规的前提下,决定套保比例。再根据基金股票投资组合的贝塔值,具体得出参与股指期货交易的买卖张数。

合约选择:基金管理人根据股指期货当时的成交金额、持仓量和基差等数据,选择和基金组合相关性高的股指期货合约为交易标的。

5.10 报告期末本基金投资的国债期货交易情况说明

5.10.1 本期国债期货投资政策

根据本基金基金合同约定,本基金投资范围不包括国债期货。

5.10.2 报告期末本基金投资的国债期货持仓和损益明细

本基金本报告期末未持有国债期货。

5.10.3 本期国债期货投资评价

本基金本报告期末未持有国债期货。

5.11 投资组合报告附注

5.11.1

本报告期内未出现基金投资的前十名证券的发行主体被监管部门立案调查或者在报告编制日前一年内受到公开谴责、处罚的情况。

5.11.2

本基金投资的前十名股票未超出基金合同规定的备选股票库。

5.11.3 其他资产构成

序号	名称	金额(元)
1	存出保证金	208,817.13
2	应收证券清算款	-
3	应收股利	-
4	应收利息	7,134.06
5	应收申购款	108,576.05
6	其他应收款	-
7	待摊费用	-
8	其他	-
9	合计	324,527.24

5.11.4 报告期末持有的处于转股期的可转换债券明细

本基金本报告期末未持有处于转股期的可转换债券。

5.11.5 报告期末前十名股票中存在流通受限情况的说明

序号	股票代码	股票名称	流通受限部分的公允价值(元)	占基金资产净值比例(%)	流通受限情况说明
1	300212	易华录	15,631,494.40	4.64	因重大事项停牌,于2014年10月22日复牌
2	601222	林洋电子	13,425,942.45	3.98	筹划非公开发行事宜,于2014年10月14日复牌
3	300075	数字政通	12,015,438.24	3.56	因重大事项停牌,于2014年10月17日复牌

§6 开放式基金份额变动

单位:份

报告期期初基金份额总额	460,254,265.04
报告期期间基金总申购份额	9,631,709.68
减:报告期期间基金总赎回份额	145,316,574.87
报告期期间基金拆分变动份额(份额减少以"-"填列)	-
报告期期末基金份额总额	324,569,399.85

注:总申购份额含转换入份额,总赎回份额含转换出份额。

§7 基金管理人运用固有资金投资本基金情况

7.1 基金管理人持有本基金份额变动情况

基金管理人本期未运用固有资金投资本基金。

7.2 基金管理人运用固有资金投资本基金交易明细

基金管理人本期未运用固有资金投资本基金。

§8 影响投资者决策的其他重要信息

无。

§9 备查文件目录

9.1 备查文件目录

1、中国证监会批准景顺长城优质成长股票型证券投资基金设立的文件;

2、《景顺长城优质成长股票型证券投资基金基金合同》;

3、《景顺长城优质成长股票型证券投资基金招募说明书》;

4、《景顺长城优质成长股票型证券投资基金托管协议》;

5、景顺长城基金管理有限公司批准成立批件、营业执照、公司章程;

6、其他在中国证监会指定报纸上公开披露的基金份额净值、定期报告及临时公告。

9.2 存放地点

以上备查文件存放在本基金管理人的办公场所。

9.3 查阅方式

投资者可在办公时间免费查阅。

景顺长城基金管理有限公司
2014年10月24日

景顺长城优选股票证券投资基金

【2014】第三季度报告

基金管理人:景顺长城基金管理有限公司
基金托管人:中国银行股份有限公司
报告送出日期:2014年10月24日

§1 重要提示

基金管理人的董事会及董事保证本报告所载资料不存在虚假记载、误导性陈述或重大遗漏,并对其内容的真实性、准确性和完整性承担个别及连带责任。

基金托管人中国银行股份有限公司根据本基金合同规定,于2014年10月23日复核了本报告中的财务指标、净值表现和投资组合报告等内容,保证复核内容不存在虚假记载、误导性陈述或者重大遗漏。

基金管理人承诺以诚实信用、勤勉尽责的原则管理和运用基金资产,但不保证基金一定盈利。

基金的过往业绩并不代表其未来表现。投资有风险,投资者在作出投资决策前应仔细阅读本基金的招募说明书。

本报告中财务资料未经审计。

本报告期自2014年7月1日起至9月30日止。

§2 基金产品概况

基金简称	景顺长城优选股票
基金主代码	260101
交易代码	260101
系列基金名称	景顺长城景系列开放式证券投资基金
系列其他子基金名称	景顺长城货币(260102)、景顺长城动力平衡混合(260103)
基金运作方式	契约型开放式
基金合同生效日	2003年10月24日
报告期末基金份额总额	1,836,708,117.81份
投资目标	本基金利用"景顺长城股票数据库"对股票进行精密和系统的分析,构建具有投资价值的股票组合,力求为投资者提供长期的资本增值。
投资策略	本基金采取"自下而上"结合"自上而下"的投资策略,以成长、价值及收益为基础,在合适的价位买入具有高成长性的成长型股票、价值被市场低估的价值型股票以及能提供稳定收益的收益型股票。
业绩比较基准	上证综合指数和深证综合指数的加权复合指数×80%+中国债券总指数×20%。
风险收益特征	本基金是一种具有较高波动性和较高风险的投资工具,适合风险承受能力强、追求高投资回报的投资群体。
基金管理人	景顺长城基金管理有限公司
基金托管人	中国银行股份有限公司

§3 主要财务指标和基金净值表现

3.1 主要财务指标

单位:人民币元

主要财务指标	报告期(2014年7月1日 - 2014年9月30日)
1.本期已实现收益	14,547,156.79
2.本期利润	207,314,001.53
3.加权平均基金份额本期利润	0.0995
4.期末基金资产净值	2,763,927,530.35
5.期末基金份额净值	1.5048

注:1、本期已实现收益指基金本期利息收入、投资收益、其他收入(不含公允价值变动收益)扣除相关费用后的余额,本期利润为本期已实现收益加上本期公允价值变动收益。

2、上述基金业绩指标不包括持有人认购或交易基金的各项费用,计入费用后实际收益水平要低于所列数字。

3.2 基金净值表现

3.2.1 本报告期基金份额净值增长率及其与同期业绩比较基准收益率的比较

阶段	净值增长率①	净值增长率标准差②	业绩比较基准收益率③	业绩比较基准收益率标准差④	①-③	②-④
过去三个月	7.58%	0.93%	13.83%	0.64%	-6.25%	0.29%

3.2.2 自基金合同生效以来基金累计净值增长率变动及其与同期业绩比较基准收益率变动的比较

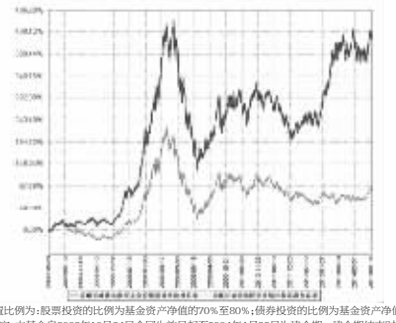

注:本基金的资产配置比例为:股票投资的比例为基金资产净值的70%至80%;债券投资的比例为基金资产净值的20%至30%。按照本系列基金基金合同的规定,本基金自2003年10月24日合同生效日起至2004年1月23日为建仓期。建仓期结束时,本基金投资组合均达到上述投资组合比例的要求。

§4 管理人报告

4.1 基金经理(或基金经理小组)简介

姓名	职务	任本基金的基金经理期限		证券从业年限	说明
		任职日期	离