诺安全球黄金证券投资基金

【2014】第三季度报告

基金管理人:诺安基金管理有限公司
基金托管人:中国工商银行股份有限公司
报告送出日期:2014年10月24日

§1 重要提示

基金管理人的董事会及董事保证本报告所载资料不存在虚假记载、误导性陈述或重大遗漏,并对其内容的真实性、准确性和完整性承担个别及连带责任。

基金托管人中国工商银行股份有限公司根据本基金合同规定,于2014年10月21日复核了本报告中的财务指标、净值表现和投资组合报告等内容,保证复核内容不存在虚假记载、误导性陈述或者重大遗漏。

基金管理人承诺以诚实信用、勤勉尽责的原则管理和运用基金资产,但不保证基金一定盈利。

基金的过往业绩并不代表其未来表现。投资有风险,投资者在作出投资决策前应仔细阅读本基金的招募说明书。

本报告中财务资料未经审计。

本报告期自2014年7月1日起至9月30日止。

§2 基金产品概况

2.1 基金基本情况

基金简称	诺安全球黄金(QDII-FOF)
交易代码	320013
基金运作方式	契约型开放式
基金合同生效日	2011年1月13日
报告期末基金份额总额	992,130,990.79份
投资目标	本基金主要通过投资于境外有实物支持的黄金ETF,紧密跟踪金价走势,为投资者提供一类可有效分散组合风险的黄金类金融工具。
投资策略	本基金主要通过投资于有实物黄金支持的黄金ETF的方式达成跟踪金价的投资目标。本基金遴选出在全球发达市场上市的有实物黄金支持的优质黄金ETF,之后基本上采取买入持有的投资策略,但根据标的ETF跟踪误差、流动性等因素定期进行调整和再平衡。本基金只买卖和持有黄金ETF份额,不直接买卖或持有实物黄金。本基金的具体投资策略包括ETF组合管理策略以及现金管理策略两部分组成。
业绩比较基准	本基金的业绩比较基准为伦敦金价格折成人民币后的收益率。伦敦金价格采用伦敦金下午定盘价(London Gold Price PM Fix),人民币汇率以报告期末最后一个估值日中国人民银行或其授权机构公布的人民币汇率中间价为准。
风险收益特征	本基金为基金中基金,主要投资于实物黄金支持的黄金ETF,投资目标为紧密跟踪黄金价格,预期风险收益水平与黄金价格相似,在证券投资基金中属于较高预期风险和预期收益的基金品种。
基金管理人	诺安基金管理有限公司
基金托管人	中国工商银行股份有限公司

2.2 境外投资顾问和境外资产托管人

项目		境外投资顾问	境外资产托管人
名称	英文	无	Brown Brothers Harriman & Co.
	中文	无	布朗兄弟哈里曼银行

§3 主要财务指标和基金净值表现

3.1 主要财务指标

单位:人民币元

主要财务指标	报告期(2014年7月1日 - 2014年9月30日)
1.本期已实现收益	-16,530,577.96
2.本期利润	-69,845,664.46
3.加权平均基金份额本期利润	-0.0679
4.期末基金资产净值	726,969,619.43
5.期末基金份额净值	0.733

注:①上述基金业绩指标不包括持有人申购或交易基金的各项费用,计入费用后实际收益水平要低于所列数字。

②本期已实现收益指基金本期利息收入、投资收益、其他收入(不含公允价值变动收益)扣除相关费用后的余额,本期利润为本期已实现收益加上本期公允价值变动收益。

3.2 基金净值表现

3.2.1 本报告期基金份额净值增长率及其与同期业绩比较基准收益率的比较

阶段	净值增长率①	净值增长率标准差②	业绩比较基准收益率③	业绩比较基准收益率标准差④	①-③	②-④
过去三个月	-8.49%	0.63%	-7.50%	0.67%	-0.99%	-0.04%

注:本基金的业绩比较基准为:伦敦金价格折成人民币后的收益率,伦敦金每日价格采用伦敦金下午定盘价(London Gold Price PM Fix)。

3.2.2 自基金合同生效以来基金累计净值增长率变动及其与同期业绩比较基准收益率变动的比较

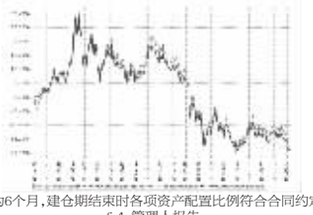

注:本基金的建仓期为6个月,建仓期结束时各项资产配置比例符合合同约定。

§4 管理人报告

4.1 基金经理(或基金经理小组)简介

姓名	职务	任本基金的基金经理期限		证券从业年限	说明
		任职日期	离任日期		
宋青	国际业务部总监,诺安全球黄金证券投资基金基金经理,诺安油气能源股票证券投资基金(LOF)基金经理	2011年11月14日	-	6	学士学位,具有基金从业资格。曾先后任职于香港富海企业有限公司、中国银行广西分行、中国银行伦敦分行、深圳航空集团公司、道富环球投资管理亚洲有限公司上海代表处,从事外汇交易、证券投资、固定收益及贵金属商品交易等投资工作。2010年10月加入诺安基金管理有限公司,任国际业务部总监。2011年11月起任诺安全球黄金证券投资基金基金经理,2012年7月起任诺安油气能源股票证券投资基金(LOF)基金经理。

注:①此处基金经理的任职日期为公司作出决定并对外公告之日;

②证券从业的含义遵从行业协会《证券业从业人员资格管理办法》的相关规定等。

4.2 境外投资顾问为本基金提供投资建议的主要成员简介

本基金无境外投资顾问。

4.3 报告期内本基金运作遵规守信情况说明

报告期间,诺安全球黄金证券投资基金管理人严格遵守了《中华人民共和国证券投资基金法》及其他有关法律法规,遵守了《诺安全球黄金证券投资基金基金合同》的规定,遵守了本公司管理制度。本基金投资管理未发生违法违规行为。

4.4 公平交易专项说明

4.4.1 公平交易制度的执行情况

根据中国证监会2011年修订的《证券投资基金管理公司公平交易制度指导意见》,本公司更新并完善了《诺安基金管理有限公司公平交易制度》。制度的范围包括境内上市股票、债券的一级市场申购、二级市场交易等投资管理活动,同时涵盖投资授权、研究分析、投资决策、交易执行、业绩评估等投资管理活动相关的各个环节。

投资研究方面,公司设立全公司所有投资组合适用的证券备选库,在此基础上,不同投资组合根据其投资目标、投资风格和投资范围的不同,建立不同投资组合的投资对象备选库和交易对手备选库;公司拥有健全的投资授权制度,明确投资决策委员会、投资总监、投资组合经理等各投资决策主体的职责和权限划分,投资组合经理在授权范围内可以自主决策,超过投资权限的操作需要经过严格的审批程序;公司建立了统一的研究管理平台,所有内外部研究报告均通过该研究管理平台发布,并保障该平台对所有研究员和投资组合经理开放。

交易执行方面,对于场内交易,基金管理人在投资交易系统中设置了公平交易功能,交易中心按照时间优先、价格优先的原则执行所有指令,如果多个投资组合在同一时点就同一证券下达了相同方向的投资指令,并且市价在指令限价以内,投资交易系统自动将该证券的每笔交易报单都自动按比例分拆到各投资组合;对于债券一级市场申购、非公开发行股票申购等非集中竞价交易的交易分配,在参与申购之前,各投资组合经理独立地确定申购价格和数量,并将申购指令下达给交易中心。公司在获配额度确定后,按照价格优先的原则进行分配,如果申购价格相同,则根据该价位各投资组合的申购数量进行比例分配;对于银行间市场交易、固定收益平台、交易所大宗交易,投资组合经理以该投资组合的名义向交易中心下达投资指令,交易中心向银行间市场或交易对手询价、成交确认,并根据"时间优先、价格优先"的原则保证各投资组合获得公平的交易机会。

本报告期内,公平交易制度总体执行情况良好,未发现违反公平交易制度的情况。

4.4.2 异常交易行为的专项说明

本基金于本报告期内不存在异常交易行为。本报告期内基金管理人管理的所有投资组合参与的交易所公开竞价同日反向交易成交较少的单边交易量不存在超过该证券当日成交量的5%的情况。

4.5 报告期内基金的投资策略和业绩表现说明

4.5.1 报告期内基金投资策略和运作分析

黄金价格在7月中旬受俄乌局势恶化、马航飞机被击落、西班牙圣灵银行危机等地缘政治因素影响,达到高点1340美元,之后随着地缘政治因素的逐渐消化和美联储加息预期上升而出现回落。8月初非农不及预期、埃及骚乱等因素利好黄金,但随着美国经济数据在消费、就业和经济活动各方面走强,市场加息预期继续上升,美元指数大幅上行,黄金震荡走弱。进入9月后,美国经济向好趋势不变,美联储继续缩减量化宽松,预计10月份结束。市场继续关注加息预期,美元指数继续大幅上升,令黄金价格在9月份加速下跌,接近1200美元,全部回吐今年以来的涨幅。

投资市场较大量资金持续流出黄金资产,截止到9月26日,全球投资者的黄金ETF 持有量为1688.47 吨,9月共计减持37.90吨,三季度减持30.39吨。实物金方面,中国从香港进口黄金数量相比去年同期大幅回落,印度方面仍然没有放松进口限制,来自新兴市场的实物金需求提振十分有限。

四季度,市场看空黄金气氛强烈,资金持续流出黄金。随着QE结束,市场继续关注加息预期,美元指数也有望进一步走高,黄金继续承压。但在1200美元附近,实物金需求支撑、空头获利了结等因素有望缓解黄金持续下跌的势头。在市场气氛稳定之后,黄金价格有望在1200美元附近企稳小幅反弹。我们倾向于逢高调减仓位。

4.5.2 报告期内基金的业绩表现

截至报告期末,本基金份额净值为0.733元。本报告期基金份额净值增长率为-8.49%,同期业绩比较基准收益率为-7.50%。

§5 投资组合报告

5.1 报告期末基金资产组合情况

序号	项目	金额(人民币元)	占基金总资产的比例(%)
1	权益投资	-	-
	其中:普通股	-	-
	优先股	-	-
	存托凭证	-	-
	房地产信托凭证	-	-
2	基金投资	688,278,025.46	93.55
3	固定收益投资	-	-
	其中:债券	-	-
	资产支持证券	-	-
4	金融衍生品投资	-	-
	其中:远期	-	-
	期货	-	-
	期权	-	-
	权证	-	-
5	买入返售金融资产	-	-
	其中:买断式回购的买入返售金融资产	-	-
6	货币市场工具	-	-
7	银行存款和结算备付金合计	40,467,710.93	5.50
8	其他资产	6,998,953.54	0.95
9	合计	735,744,689.93	100.00

5.2 报告期末在各个国家(地区)证券市场的股票及存托凭证投资分布

本基金本报告期末未持有股票及存托凭证。

5.3 报告期末按行业分类的股票及存托凭证投资组合

本基金本报告期末未持有股票及存托凭证。

5.4 报告期末按公允价值占基金资产净值比例大小排序的前十名股票及存托凭证投资明细

本基金本报告期末未持有股票及存托凭证。

5.5 报告期末按债券信用等级分类的债券投资组合

本项主要列示按国际权威评级机构(标普、穆迪)的债券信用评级情况。本基金本报告期末未持有此类债券。

5.6 报告期末按公允价值占基金资产净值比例大小排序的前五名债券投资明细

本基金本报告期末未持有债券。

5.7 报告期末按公允价值占基金资产净值比例大小排序的前十名资产支持证券投资明细

本基金本报告期末未持有资产支持证券。

5.8 报告期末按公允价值占基金资产净值比例大小排序的前五名金融衍生品投资明细

本基金本报告期末未持有金融衍生品投资。

5.9 报告期末按公允价值占基金资产净值比例大小排序的前十名基金投资明细

序号	基金名称	基金类型	运作方式	管理人	公允价值(人民币元)	占基金资产净值比例(%)
1	JB-PHY GOLD-A$	ETF基金	契约型开放式	Swiss & Global Asset Management AG	148,543,985.05	20.43
2	ETFS GOLD TRUST	ETF基金	契约型开放式	ETF Securities USA LLC	136,876,790.36	18.83
3	ISHARES GOLD TRU	ETF基金	契约型开放式	BlockRock Fund Advisors	130,066,325.77	17.89
4	UBS ETF CH-GOLD USA-I	ETF基金	契约型开放式	UBS Fund Management Switzerland	116,460,394.41	16.02
5	SPDR GOLD TRUST	ETF基金	契约型开放式	World Gold Trust Services LLC	86,459,916.36	11.89
6	CSETF GOLD	ETF基金	契约型开放式	Credit Suise Asset Management Funds/Zurich	55,295,710.16	7.61
7	ZKB-GOLD-A USD	ETF基金	契约型开放式	Zuercher Kantonalbank	14,574,903.35	2.00

5.10 投资组合报告附注

5.10.1 本基金本报告期投资的前十名证券的发行主体,本报告期没有出现被监管部门立案调查的情形,也没有出现在报告编制日前一年内受到公开谴责、处罚的情形。

5.10.2 本基金本报告期末未持有股票。

5.10.3 其他资产构成

序号	名称	金额(人民币元)
1	存出保证金	-
2	应收证券清算款	6,161,198.10
3	应收股利	-
4	应收利息	3,216.69
5	应收申购款	834,538.75
6	其他应收款	-
7	待摊费用	-
8	其他	-
9	合计	6,998,953.54

5.10.4 报告期末持有的处于转股期的可转换债券明细

本基金本报告期末未持有处于转股期的可转换债券。

5.10.5 报告期末前十名股票中存在流通受限情况的说明

本基金本报告期末未持有股票。

5.10.6 投资组合报告附注的其他文字描述部分

由于四舍五入原因,分项之和与合计可能有尾差。

§6 开放式基金份额变动

单位:份

报告期期初基金份额总额	1,062,659,677.17
报告期期间基金总申购份额	30,565,667.32
减:报告期期间基金总赎回份额	101,094,353.70
报告期期末基金份额总额	992,130,990.79

注:总申购份额含红利再投、转换入份额,总赎回份额含转换出份额。

§7 基金管理人运用固有资金投资本基金情况

本报告期内基金管理人没有运用固有资金投资本基金。

§8 备查文件目录

8.1 备查文件目录

①中国证券监督管理委员会批准诺安全球黄金证券投资基金募集的文件。

②《诺安全球黄金证券投资基金基金合同》。

③《诺安全球黄金投资基金托管协议》。

④基金管理人业务资格批件、营业执照。

⑤诺安全球黄金证券投资基金2014年第三季度报告正文。

⑥报告期内诺安全球黄金证券投资基金在指定报刊上披露的各项公告。

8.2 存放地点

基金管理人、基金托管人住所。

8.3 查阅方式

投资者可在营业时间免费查阅,也可按工本费购买复印件。

投资者对本报告书如有疑问,可致电本基金管理人全国统一客户服务电话:400-888-8998,亦可至基金管理人网站 www.lionfund.com.cn查阅详情。

诺安基金管理有限公司
2014年10月24日

诺安泰鑫一年定期开放债券型证券投资基金

【2014】第三季度报告

基金管理人:诺安基金管理有限公司
基金托管人:中国工商银行股份有限公司
报告送出日期:2014年10月24日

§1 重要提示

基金管理人的董事会及董事保证本报告所载资料不存在虚假记载、误导性陈述或重大遗漏,并对其内容的真实性、准确性和完整性承担个别及连带责任。

基金托管人中国工商银行股份有限公司根据本基金合同规定,于2014年10月21日复核了本报告中的财务指标、净值表现和投资组合报告等内容,保证复核内容不存在虚假记载、误导性陈述或者重大遗漏。

基金管理人承诺以诚实信用、勤勉尽责的原则管理和运用基金资产,但不保证基金一定盈利。

基金的过往业绩并不代表其未来表现。投资有风险,投资者在作出投资决策前应仔细阅读本基金的招募说明书。

本报告中财务资料未经审计。

本报告期自2014年7月1日起至9月30日止。

§2 基金产品概况

基金简称	诺安泰鑫一年定期开放债券
交易代码	000201
基金运作方式	契约型开放式
基金合同生效日	2013年11月5日
报告期末基金份额总额	576,475,139.15份
投资目标	在谨慎投资的前提下,本基金力争获取高于业绩比较基准的投资收益。
投资策略	1.封闭期投资策略 在封闭期内,为合理控制本基金开放期的流动性风险,并满足每次开放期的流动性需求,原则上本基金在投资管理中将持有债券的组合久期与封闭期进行适当的匹配。同时,在遵守本基金有关投资限制与投资比例的前提下,将主要投资于高流动性的投资品种,减小基金净值的波动。 2.开放期投资安排 在开放期,基金管理人将采取各种有效管理措施,保障基金运作安排,防范流动性风险,满足开放期流动性的需求。在开放期前根据市场情况,进行相应压力测试,制定开放期操作规范流程和应急预案,做好应付极端情况下巨额赎回的准备。
业绩比较基准	一年期定期存款税后利率+1.2%
风险收益特征	本基金属于证券市场中的中低风险品种,预期收益和风险高于货币市场基金、普通债券型基金,低于股票型基金。
基金管理人	诺安基金管理有限公司
基金托管人	中国工商银行股份有限公司

§3 主要财务指标和基金净值表现

3.1 主要财务指标

单位:人民币元

主要财务指标	报告期(2014年7月1日 - 2014年9月30日)
1.本期已实现收益	8,416,880.61
2.本期利润	15,537,058.77
3.加权平均基金份额本期利润	0.0270
4.期末基金资产净值	621,265,586.13
5.期末基金份额净值	1.078

注:①上述基金业绩指标不包括持有人交易基金的各项费用,计入费用后实际收益水平要低于所列数字。

②本期已实现收益指基金本期利息收入、投资收益、其他收入(不含公允价值变动收益)扣除相关费用后的余额,本期利润为本期已实现收益加上本期公允价值变动收益。

3.2 基金净值表现

3.2.1 本报告期基金份额净值增长率及其与同期业绩比较基准收益率的比较

阶段	净值增长率①	净值增长率标准差②	业绩比较基准收益率③	业绩比较基准收益率标准差④	①-③	②-④
过去三个月	2.57%	0.06%	1.04%	0.01%	1.53%	0.05%

注:本基金的业绩比较基准为:一年期定期存款税后利率+1.2%。

3.2.2 自基金合同生效以来基金累计净值增长率变动及其与同期业绩比较基准收益率变动的比较

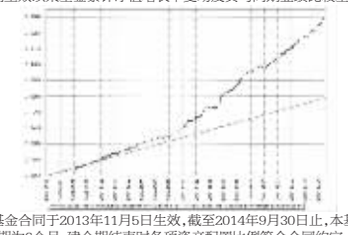

注:①本基金的基金合同于2013年11月5日生效,截至2014年9月30日止,本基金成立未满1年。

②本基金的建仓期为6个月,建仓期结束时各项资产配置比例符合合同约定。

§4 管理人报告

4.1 基金经理(或基金经理小组)简介

姓名	职务	任本基金的基金经理期限		证券从业年限	说明
		任职日期	离任日期		
谢志华	诺安纯债定期开放债券基金经理、诺安鸿鑫保本混合基金经理、诺安信用债券一年定期开放债券基金经理、诺安稳固收益一年期定期开放债券基金经理、诺安泰鑫一年定期开放债券基金经理、诺安优化收益债券基金经理及诺安永鑫一年定期开放债券基金经理	2013年11月5日	-	8	理学硕士,具有基金从业资格。曾先后任职于华泰证券有限责任公司、招商基金管理有限公司,从事固定收益类品种的研究、投资工作。曾于2010年8月至2012年8月任招商安心收益债券型证券投资基金基金经理,2011年3月至2012年8月任招商安瑞进取债券型证券投资基金基金经理,2012年8月加入诺安基金管理有限公司,任投资经理,2013年5月起任诺安鸿鑫保本混合型证券投资基金及诺安纯债定期开放债券型证券投资基金基金经理,2013年6月起任诺安信用债券一年定期开放债券型证券投资基金基金经理,2013年8月起任诺安稳固收益一年期定期开放债券型证券投资基金基金经理,2013年11月起任诺安泰鑫一年定期开放债券型证券投资基金基金经理,2013年12月起任诺安优化收益债券型证券投资基金基金经理,2014年6月起任诺安永鑫收益一年定期开放债券型证券投资基金基金经理。

注:①此处基金经理的任职日期为基金合同生效之日;

②证券从业的含义遵从行业协会《证券业从业人员资格管理办法》的相关规定等。

4.2 管理人对报告期内本基金运作遵规守信情况的说明

报告期间,诺安泰鑫一年定期开放债券型证券投资基金管理人严格遵守了《中华人民共和国证券投资基金法》及其他有关法律法规,遵守了《诺安泰鑫一年定期开放债券型证券投资基金基金合同》的规定,遵守了本公司管理制度。本基金投资管理未发生违法违规行为。

4.3 公平交易专项说明

4.3.1 公平交易制度的执行情况

根据中国证监会2011年修订的《证券投资基金管理公司公平交易制度指导意见》,本公司更新并完善了《诺安基金管理有限公司公平交易制度》。制度的范围包括境内上市股票、债券的一级市场申购、二级市场交易等投资管理活动,同时涵盖投资授权、研究分析、投资决策、交易执行、业绩评估等投资管理活动相关的各个环节。

投资研究方面,公司设立全公司所有投资组合适用的证券备选库,在此基础上,不同投资组合根据其投资目标、投资风格和投资范围的不同,建立不同投资组合的投资对象备选库和交易对手备选库;公司拥有健全的投资授权制度,明确投资决策委员会、投资总监、投资组合经理等各投资决策主体的职责和权限划分,投资组合经理在授权范围内可以自主决策,超过投资权限的操作需要经过严格的审批程序;公司建立了统一的研究管理平台,所有内外部研究报告均通过该研究管理平台发布,并保障该平台对所有研究员和投资组合经理开放。

交易执行方面,对于场内交易,基金管理人在投资交易系统中设置了公平交易功能,交易中心按照时间优先、价格优先的原则执行所有指令,如果多个投资组合在同一时点就同一证券下达了相同方向的投资指令,并且市价在指令限价以内,投资交易系统自动将该证券的每笔交易报单都自动按比例分拆到各投资组合;对于债券一级市场申购、非公开发行股票申购等非集中竞价交易的交易分配,在参与申购之前,各投资组合经理独立地确定申购价格和数量,并将申购指令下达给交易中心。公司在获配额度确定后,按照价格优先的原则进行分配,如果申购价格相同,则根据该价位各投资组合的申购数量进行比例分配;对于银行间市场交易、固定收益平台、交易所大宗交易,投资组合经理以该投资组合的名义向交易中心下达投资指令,交易中心向银行间市场或交易对手询价、成交确认,并根据"时间优先、价格优先"的原则保证各投资组合获得公平的交易机会。

本报告期内,公平交易制度总体执行情况良好,未发现违反公平交易制度的情况。

4.3.2 异常交易行为的专项说明

本基金于本报告期内不存在异常交易行为。本报告期内基金管理人管理的所有投资组合参与的交易所公开竞价同日反向交易成交较少的单边交易量不存在超过该证券当日成交量的5%的情况。

4.4 报告期内基金的投资策略和业绩表现说明

4.4.1 报告期内基金投资策略和运作分析

2014年三季度,宏观经济数据继续下行,通胀维持低位。央行开展SLF,同时下调正回购利率,资金面相对平稳,债券市场情绪继续向好,收益率普遍下行幅度较大。

政策微刺激效果近期有所显现,PMI、发电量等数据显示经济短期有企稳迹象,随着房地产政策放松预期加速兑现,房地产销售环比可能有所企稳,预计经济增长动能有望弱势企稳。但经济中长期下行压力仍在。货币政策仍以定向宽松为主,资金面整体有望保持相对宽裕。

诺安泰鑫基金三季度继续维持了较高的信用债配置比例,仅做了持仓结构的局部调整。展望四季度,房地产销量走势、央行公开市场操作对短端利率的定位、新政下城投债的定位、美联储货币政策进程等都将是影响债券市场的重要因素。我们将密切关注各方面因素的变化,努力把握投资机会。四季度泰鑫基金将做好开放期流动性准备,并展开新一轮投资周期的布局。

4.4.2 报告期内基金的业绩表现

截至报告期末,本基金份额净值为1.078元。本报告期基金份额净值增长率为2.57%,同期业绩比较基准收益率为1.04%。

§5 投资组合报告

5.1 报告期末基金资产组合情况

序号	项目	金额(元)	占基金总资产的比例(%)
1	权益投资	-	-
	其中:股票	-	-
2	固定收益投资	901,757,534.00	96.52
	其中:债券	901,757,534.00	96.52
	资产支持证券	-	-
3	贵金属投资	-	-
4	金融衍生品投资	-	-
5	买入返售金融资产	-	-
	其中:买断式回购的买入返售金融资产	-	-
6	银行存款和结算备付金合计	4,280,332.62	0.46
7	其他资产	28,204,023.56	3.02
8	合计	934,241,890.18	100.00

5.2 报告期末按行业分类的股票投资组合

本基金本报告期末未持有股票。

5.3 报告期末按公允价值占基金资产净值比例大小排序的前十名股票投资明细

本基金本报告期末未持有股票。

5.4 报告期末按债券品种分类的债券投资组合

序号	债券品种	公允价值(元)	占基金资产净值比例(%)
1	国家债券	-	-
2	央行票据	-	-
3	金融债券	40,544,424.00	6.53
	其中:政策性金融债	40,544,424.00	6.53
4	企业债券	320,476,110.00	51.58
5	企业短期融资券	479,049,000.00	77.11
6	中期票据	61,688,000.00	9.93
7	可转债	-	-
8	其他	-	-
9	合计	901,757,534.00	145.15

5.5 报告期末按公允价值占基金资产净值比例大小排序的前五名债券投资明细

序号	债券代码	债券名称	数量(张)	公允价值(元)	占基金资产净值比例(%)
1	112198	14欧菲债	500,000	51,750,000.00	8.33
2	041456004	14美克CP001	500,000	50,500,000.00	8.13
2	041469003	14华联股CP001	500,000	50,500,000.00	8.13
3	041461005	14西基投CP001	500,000	50,455,000.00	8.12
4	041461002	14中南建筑CP001	400,000	40,468,000.00	6.51
5	041469005	14津航空CP002	400,000	40,316,000.00	6.49

5.6 报告期末按公允价值占基金资产净值比例大小排序的前十名资产支持证券投资明细

本基金本报告期末未持有资产支持证券。

5.7 报告期末按公允价值占基金资产净值比例大小排序的前五名贵金属投资明细

本基金本报告期末未持有贵金属。

5.8 报告期末按公允价值占基金资产净值比例大小排序的前五名权证投资明细

本基金本报告期末未持有权证。

5.9 报告期末本基金投资的国债期货交易情况说明

5.9.1 本期国债期货投资政策

本基金本报告期未投资股指期货。

5.9.2 报告期末本基金投资的国债期货持仓和损益明细

本基金本报告期末未投资股指期货。

5.9.3 本期国债期货投资评价

本基金本报告期未投资股指期货。

5.10 投资组合报告附注

5.10.1 本基金本报告期投资的前十名证券的发行主体,本报告期没有出现被监管部门立案调查的情形,也没有出现在报告编制日前一年内受到公开谴责、处罚的情形。

5.10.2 本基金本报告期末未持有股票。

5.10.3 其他资产构成

序号	名称	金额(元)
1	存出保证金	649.26
2	应收证券清算款	-
3	应收股利	-
4	应收利息	28,203,374.30
5	应收申购款	-
6	其他应收款	-
7	待摊费用	-
8	其他	-
9	合计	28,204,023.56

5.10.4 报告期末持有的处于转股期的可转换债券明细

本基金本报告期末未持有处于转股期的可转换债券。

5.10.5 报告期末前十名股票中存在流通受限情况的说明

本基金本报告期末未持有股票。

5.10.6 投资组合报告附注的其他文字描述部分

由于四舍五入原因,分项之和与合计可能有尾差。

§6 开放式基金份额变动

单位:份

报告期期初基金份额总额	576,475,139.15
报告期期间基金总申购份额	-
减:报告期期间基金总赎回份额	-
报告期期末基金份额总额	576,475,139.15

§7 基金管理人运用固有资金投资本基金情况

本报告期内基金管理人没有运用固有资金投资本基金。

§8 备查文件目录

8.1 备查文件目录

①中国证券监督管理委员会批准诺安泰鑫一年定期开放债券型证券投资基金募集的文件。

②《诺安泰鑫一年定期开放债券型证券投资基金基金合同》。

③《诺安泰鑫一年定期开放债券型证券投资基金托管协议》。

④基金管理人业务资格批件、营业执照。

⑤诺安泰鑫一年定期开放债券型证券投资基金2014年第三季度报告正文。

⑥报告期内诺安泰鑫一年定期开放债券型证券投资基金在指定报刊上披露的各项公告。

8.2 存放地点

基金管理人、基金托管人住所。

8.3 查阅方式

投资者可在营业时间免费查阅,也可按工本费购买复印件。

投资者对本报告书如有疑问,可致电本基金管理人全国统一客户服务电话:400-888-8998,亦可至基金管理人网站 www.lionfund.com.cn查阅详情。

诺安基金管理有限公司
2014年10月24日

诺安双利债券型发起式证券投资基金

【2014】第三季度报告

基金管理人:诺安基金管理有限公司
基金托管人:招商银行股份有限公司
报告送出日期:2014年10月24日

§1 重要提示

基金管理人的董事会及董事保证本报告所载资料不存在虚假记载、误导性陈述或重大遗漏,并对其内容的真实性、准确性和完整性承担个别及连带责任。

基金托管人招商银行股份有限公司根据本基金合同规定,于2014年10月21日复核了本报告中的财务指标、净值表现和投资组合报告等内容,保证复核内容不存在虚假记载、误导性陈述或者重大遗漏。

基金管理人承诺以诚实信用、勤勉尽责的原则管理和运用基金资产,但不保证基金一定盈利。

基金的过往业绩并不代表其未来表现。投资有风险,投资者在作出投资决策前应仔细阅读本基金的招募说明书。

本报告中财务资料未经审计。

本报告期自2014年7月1日起至9月30日止。

§2 基金产品概况

基金简称	诺安双利债券发起
交易代码	320021
基金运作方式	契约型开放式
基金合同生效日	2012年11月29日
报告期末基金份额总额	612,521,365.95份
投资目标	本基金力图在获得稳定收益的同时增加长期资本增值的能力,使基金资产在风险可控的基础上得到最大化增值。
投资策略	1.资产配置策略 本基金80%以上的基金资产投资于债券等固定收益类金融工具,本基金股票投资比例上限不超过20%,以便控制市场波动风险。 2.债券投资策略 本基金将在保持组合低波动性的前提下,运用多种积极管理增值策略,追求绝对回报。绝对回报投资组合的目标在于资本金保值、持续性地以绝对正回报的方式实现增值。 3.股票投资策略 (1)个股精选策略 本基金将主要采取自下而上的个股精选策略,投资于具备稳定内生增长、能给股东创造经济价值(EVA)的股票。 (2)组合动态调整策略 本基金将根据市场波动性及其走向趋势,采用时间平均法调整建仓节奏,控制建仓成本,同时设置止赢止损点,在组合获利达到既定目标时及时兑现,以实现基金每年的绝对收益目标。 4.权证投资策略 本基金将在严格控制风险的前提下,主动进行权证投资。基金权证投资将以价值分析为基础,在采用数量化模型分析其合理定价的基础上,把握市场的短期波动,进行积极操作,追求在风险可控的前提下实现稳健的超额收益。 5.股指期货投资策略 股指期货投资用于对冲股市系统性风险,根据诺安大盘的定量分析模型和投资决策委员会的定性结论,选取适当期限的股指期货合约对冲大盘中短期下跌的风险;具体对冲比例应由历史回归方法所确定的Beta值和短线择时模型共同决定。 未来,随着证券市场的发展、金融工具的丰富和交易方式的创新等,基金还将积极寻求其他投资机会,履行适当程序后更新和丰富组合投资策略。
业绩比较基准	本基金的业绩比较基准为中债综合指数(全价)
风险收益特征	本基金为债券型基金,其预期收益和风险水平高于货币市场基金,低于混合型基金和股票型基金。
基金管理人	诺安基金管理有限公司
基金托管人	招商银行股份有限公司

§3 主要财务指标和基金净值表现

3.1 主要财务指标

单位:人民币元

主要财务指标	报告期(2014年7月1日 - 2014年9月30日)
1.本期已实现收益	9,035,433.74
2.本期利润	29,948,489.12
3.加权平均基金份额本期利润	0.0689
4.期末基金资产净值	737,278,758.04
5.期末基金份额净值	1.204

注:①上述基金业绩指标不包括持有人交易基金的各项费用,计入费用后实际收益水平要低于所列数字。

②本期已实现收益指基金本期利息收入、投资收益、其他收入(不含公允价值变动收益)扣除相关费用后的余额,本期利润为本期已实现收益加上本期公允价值变动收益。

3.2 基金净值表现

3.2.1 本报告期基金份额净值增长率及其与同期业绩比较基准收益率的比较

阶段	净值增长率①	净值增长率标准差②	业绩比较基准收益率③	业绩比较基准收益率标准差④	①-③	②-④
过去三个月	5.52%	0.30%	0.70%	0.07%	4.82%	0.23%

注:本基金的业绩比较基准为:中债综合指数(全价)。

3.2.2 自基金合同生效以来基金累计净值增长率变动及其与同期业绩比较基准收益率变动的比较

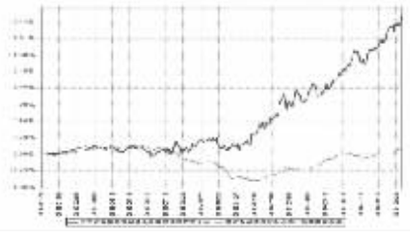

注:本基金的建仓期为6个月,建仓期结束时各项资产配置比例符合合同约定。

§4 管理人报告

4.1 基金经理(或基金经理小组)简介

姓名	职务	任本基金的基金经理期限		证券从业年限	说明
		任职日期	离任日期		
夏俊杰	配置基金组投资总监、诺安灵活配置混合型证券投资基金基金经理、诺安平衡证券投资基金基金经理、诺安双利债券型发起式证券投资基金基金经理、诺安新动力灵活配置混合型证券投资基金基金经理	2012年11月29日	-	9	硕士,具有基金从业资格。曾任嘉实基金行业研究员;2008年9月加入诺安基金管理有限公司,历任研究员、机构理财部投资经理,现任配置基金组投资总监。2010年3月起任诺安灵活配置混合型证券投资基金基金经理,2011年4月起任诺安平衡证券投资基金基金经理,2012年11月起任诺安双利债券型发起式证券投资基金基金经理,2014年5月起任诺安新动力灵活配置混合型证券投资基金基金经理
汪波	诺安增利债券型证券投资基金基金经理、诺安双利债券型发起式证券投资基金基金经理	2014年4月4日	-	3	硕士,具有基金从业资格。曾先后任职于上海银行股份有限公司、国信证券股份有限公司,从事固定收益类品种的研究、投资工作。2014年2月加入诺安基金管理有限公司,历任债券基金经理助理。2014年4月起任诺安增利债券型证券投资基金基金经理以及诺安双利债券型发起式证券投资基金基金经理。

注:①此处夏俊杰先生的任职日期为基金合同生效之日,汪波先生的任职日期为公司作出决定并对外公告之日;

②证券从业的含义遵从《证券业从业人员资格管理办法》的相关规定等。

4.2 管理人对报告期内本基金运作遵规守信情况的说明

报告期间,诺安双利债券型