建信改革红利股票型证券投资基金

【2014】第三季度报告

基金管理人:建信基金管理有限责任公司
基金托管人:中国农业银行股份有限公司
报告送出日期:2014年10月24日

§1 重要提示

基金管理人的董事会及董事保证本报告所载资料不存在虚假记载、误导性陈述或重大遗漏,并对其内容的真实性、准确性和完整性承担个别及连带责任。

基金托管人中国农业银行股份有限公司根据本基金合同规定,于2014年10月22日复核了本报告中的财务指标、净值表现和投资组合报告等内容,保证复核内容不存在虚假记载、误导性陈述或者重大遗漏。

基金管理人承诺以诚实信用、勤勉尽责的原则管理和运用基金资产,但不保证基金一定盈利。

基金的过往业绩并不代表其未来表现。投资有风险,投资者在作出投资决策前应仔细阅读本基金的招募说明书。

本报告中财务资料未经审计。

本报告期自2014年7月1日起至9月30日止。

§2 基金产品概况

基金简称	建信改革红利股票
基金主代码	000592
交易代码	000592
基金运作方式	契约型开放式
基金合同生效日	2014年5月14日
报告期末基金份额总额	93,677,517.62份
投资目标	我国全面深化改革将对经济和资本市场产生深远影响,改革红利的释放有望带来超额投资收益。本基金主要投资受益于全面深化改革的行业股票,包括受益于国企制度改革、产籍和土地制度改革以及资源要素价格改革等的相关行业上市公司,追求超越业绩比较基准的长期回报。
投资策略	本基金将结合宏观经济环境、政策形势等因素对各个行业及上市公司的影响以及核心股票资产的估值水平,合理确定基金资产在股票、债券等各类资产类别上的投资比例。本基金主要投资受益于改革红利的相关行业,本基金将综合考虑国家经济政策、经济周期、各行业的相对估值水平和行业竞争格局等因素,进行股票资产在各行业间的配置。本基金坚持"自下而上"的个股选择策略,致力于选择具有竞争力比较优势、未来成长空间大、持续经营能力强的上市公司。本基金债券投资将以优化流动性管理、分散投资风险为主要目标。
业绩比较基准	85%×沪深300指数收益率+15%×中债总财富(总值)指数收益率。
风险收益特征	本基金为股票型基金,具有较高风险、较高预期收益的特征,其风险和预期收益均高于混合型基金、债券型基金和货币市场基金。
基金管理人	建信基金管理有限责任公司
基金托管人	中国农业银行股份有限公司

§3 主要财务指标和基金净值表现

3.1 主要财务指标

单位:人民币元

主要财务指标	报告期(2014年7月1日 - 2014年9月30日)
1.本期已实现收益	6,870,582.85
2.本期利润	15,292,368.09
3.加权平均基金份额本期利润	0.0586
4.期末基金资产净值	100,968,646.95
5.期末基金份额净值	1.078

注:1、本期已实现收益指基金本期利息收入、投资收益、其他收入(不含公允价值变动损益)扣除相关费用后的余额,本期利润为本期已实现收益加上本期公允价值变动损益。

2、所述基金业绩指标不包括持有人认购或交易基金的各项费用,计入费用后实际收益水平要低于所列数字。

3、本基金合同于2014年5月14日生效,截止报告期末仍处于建仓期。

3.2 基金净值表现

3.2.1 本报告期基金份额净值增长率及其与同期业绩比较基准收益率的比较

阶段	净值增长率①	净值增长率标准差②	业绩比较基准收益率③	业绩比较基准收益率标准差④	①-③	②-④
过去三个月	7.26%	0.66%	11.42%	0.76%	-4.16%	-0.10%

3.2.2 自基金合同生效以来基金累计净值增长率变动及其与同期业绩比较基准收益率变动的比较

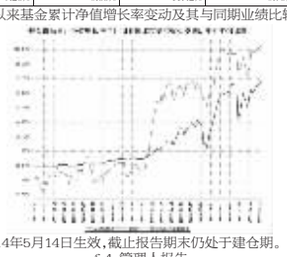

注:1、本基金合同于2014年5月14日生效,截止报告期末仍处于建仓期。

§4 管理人报告

4.1 基金经理(或基金经理小组)简介

姓名	职务	任本基金的基金经理期限		证券从业年限	说明
		任职日期	离任日期		
陶灿	本基金的基金经理	2014年5月14日	-	7	硕士。2007年7月加入本公司,从事行业研究,历任研究员、基金经理助理。2011年7月11日起任建信优化配置混合型证券投资基金基金经理;2014年5月14日起任建信改革红利股票型证券投资基金基金经理。

4.2 管理人对报告期内本基金运作遵规守信情况的说明

本报告期内,基金管理人不存在损害基金份额持有人利益的行为。基金管理人勤勉尽责地为基金份额持有人谋求利益,严格遵守了《证券法》、《证券投资基金法》、其他有关法律法规的规定和《建信改革红利股票型证券投资基金基金合同》的规定。

4.3 公平交易专项说明

4.3.1 公平交易制度的执行情况

为了公平对待投资人,保护投资人利益,避免出现不正当关联交易、利益输送等违法违规行为,公司根据《证券投资基金法》、《证券投资基金管理公司内部控制指导意见》、《证券投资基金公司公平交易制度指导意见》、《基金管理公司特定客户资产管理业务试点办法》等法律法规和公司内部制度,制定和修订了《公平交易管理办法》、《异常交易管理办法》、《公司防范内幕交易管理办法》、《利益冲突管理办法》等风险管控制度。公司使用的交易系统中设置了公平交易模块,一旦出现不同基金同时买卖同一证券时,系统自动切换至公平交易模块进行操作,确保在投资管理活动中公平对待不同投资组合,严禁直接或通过第三方的交易安排在不同投资组合之间进行利益输送。

4.3.2 异常交易行为的专项说明

本报告期内未出现所有投资组合参与的交易所公开竞价同日反向交易成交较少的单边交易量超过该证券当日成交量的5%的情况。本报告期,未发现本基金存在异常交易行为。

4.4 报告期内基金的投资策略和业绩表现说明

4.4.1 报告期内基金投资策略和运作分析

三季度,国内宏观形式依然严峻,房地产及基建投资低靡,私人部门投资意愿不强,工业品产能依然过剩,在调结构促改革的背景下保增长压力仍较大。三季度,央行的货币政策延续了年初以来的偏宽松态势,为配合政府降低社会融资成本的决心,央行通过各种方式为银行间市场注入流动性。外汇占款虽然持续较低,但央行于预下银行间市场资金面整体宽松。债券市场7月份曾一度出现短暂调整,但是在预期宽松的引导下,三季度债券市场做多热情总体较高,各期限收益率均出现下降,信用息差继续收窄,其中长端的吸引力明显增加,债市呈现牛平走势,同时全市场呈现加杠杆与加久期的趋势。权益市场方面,三季度受沪港通以及在流动性宽松背景下部分信托理财回流股市的影响,股票市场走势强劲,创业板创出年内新高,转债也受权益带动出现触底反弹,股债双牛的格局总体上贯穿三季度。

本季度,建信稳定添利债券型基金继续面临一定赎回压力,为此债券方面本基金以保持流动性短久期为主,并适当加大杠杆,持仓以交易所品种为主。同时本基金积极增加了转债和权益方面的配置比例,基金净值也取得了相应增长。

4.4.2 报告期内基金的业绩表现

本报告期稳定添利A净值增长率6.55%,波动率0.29%,业绩比较基准收益率0.70%,波动率0.07%。稳定添利C净值增长率2.40%,波动率0.33%;业绩比较基准收益率0.81%,波动率0.07%。

4.5 管理人对宏观经济、证券市场及行业走势的简要展望

展望四季度,宏观经济增长依然将维持较弱势局面,流动性政策亦将维持底线思维,企业盈利依然令人担心,而深化改革的措施落地进程将可能是市场最大的变数。本基金在综合考量成长确定性、估值合理性的基础上聚焦投资,同时考虑年度估值、风格切换因素,布局明年品种,为投资者创造超额回报。

§5 投资组合报告

5.1 报告期末基金资产组合情况

序号	项目	金额(元)	占基金总资产的比例(%)
1	权益投资	94,785,790.33	89.16
	其中:股票	94,785,790.33	89.16
2	固定收益投资	586,355.70	0.55
	其中:债券	586,355.70	0.55
	资产支持证券	-	-
3	贵金属投资	-	-
4	金融衍生品投资	-	-
5	买入返售金融资产	-	-
	其中:买断式回购的买入返售金融资产	-	-
6	银行存款和结算备付金合计	7,903,204.08	7.43
7	其他资产	3,029,375.03	2.85
8	合计	106,304,725.14	100.00

注:本基金合同于2014年5月14日生效,截止报告期末仍处于建仓期。

5.2 报告期末按行业分类的股票投资组合

代码	行业类别	公允价值(元)	占基金资产净值比例(%)
A	农、林、牧、渔业	7,345,293.16	7.27
B	采矿业	-	-
C	制造业	61,051,946.24	60.47
D	电力、热力、燃气及水生产和供应业	-	-
E	建筑业	-	-
F	批发和零售业	3,101,090.00	3.07
G	交通运输、仓储和邮政业	-	-
H	住宿和餐饮业	-	-
I	信息传输、软件和信息技术服务业	9,201,553.16	9.11
J	金融业	1,769,000.00	1.75
K	房地产业	4,978,133.73	4.93
L	租赁和商务服务业	2,049,600.00	2.03
M	科学研究和技术服务业	-	-
N	水利、环境和公共设施管理业	3,322,820.34	3.29
O	居民服务、修理和其他服务业	-	-
P	教育	1,966,353.70	1.95
Q	卫生和社会工作	-	-
R	文化、体育和娱乐业	-	-
S	综合	-	-
	合计	94,785,790.33	93.88

注:以上行业分类以2014年9月30日的证监会行业分类标准为依据。

5.3 报告期末按公允价值占基金资产净值比例大小排序的前十名股票投资明细

序号	股票代码	股票名称	数量(股)	公允价值(元)	占基金资产净值比例(%)
1	600651	飞乐音响	530,000	4,738,200.00	4.69
2	000998	隆平高科	300,000	4,521,000.00	4.48
3	002104	恒宝股份	290,000	4,205,000.00	4.16
4	002491	通鼎光电	200,000	3,960,000.00	3.92
5	000920	南方汇通	250,000	3,585,000.00	3.55
6	300070	碧水源	109,809	3,322,820.34	3.29
7	000153	丰原药业	288,500	3,193,695.00	3.16
8	000858	五粮液	170,000	3,139,900.00	3.11
9	002041	登海种业	79,963	2,824,293.16	2.80
10	002153	石基信息	40,000	2,806,800.00	2.78

5.4 报告期末按债券品种分类的债券投资组合

序号	债券品种	公允价值(元)	占基金资产净值比例(%)
1	国家债券	-	-
2	央行票据	-	-
3	金融债券	-	-
	其中:政策性金融债	-	-
4	企业债券	-	-
5	企业短期融资券	-	-
6	中期票据	-	-
7	可转债	586,355.70	0.58
8	其他	-	-
9	合计	586,355.70	0.58

5.5 报告期末按公允价值占基金资产净值比例大小排序的前五名债券投资明细

序号	债券代码	债券名称	数量(张)	公允价值(元)	占基金资产净值比例(%)
1	128007	通鼎转债	4,694	586,355.70	0.58

5.6 报告期末按公允价值占基金资产净值比例大小排序的前十名资产支持证券投资明细

无。

5.7 报告期末按公允价值占基金资产净值比例大小排序的前五名贵金属投资明细

无。

5.8 报告期末按公允价值占基金资产净值比例大小排序的前五名权证投资明细

无。

5.9 报告期末本基金投资的股指期货交易情况说明

5.9.1 报告期末本基金投资的股指期货持仓和损益明细

无。

5.9.2 本基金投资股指期货的投资政策

本基金报告期内未投资于股指期货。

5.10 报告期末本基金投资的国债期货交易情况说明

5.10.1 本期国债期货投资政策

本基金报告期内未投资于国债期货。

5.10.2 报告期末本基金投资的国债期货持仓和损益明细

无。

5.10.3 本期国债期货投资评价

本基金报告期内未投资于国债期货。

5.11 投资组合报告附注

5.11.1 本基金该报告期内投资前十名证券的发行主体均无被监管部门立案调查和在报告编制日前一年内受到公开谴责、处罚。

5.11.2 基金投资的前十名股票未超出基金合同规定的投资范围。

5.11.3 其他资产构成

序号	名称	金额(元)
1	存出保证金	43,487.13
2	应收证券清算款	2,948,853.52
3	应收股利	-
4	应收利息	2,945.67
5	应收申购款	34,088.71
6	其他应收款	-
7	待摊费用	-
8	其他	-
9	合计	3,029,375.03

5.11.4 报告期末持有的处于转股期的可转换债券明细

无。

5.11.5 报告期末前十名股票中存在流通受限情况的说明

序号	股票代码	股票名称	流通受限部分的公允价值(元)	占基金资产净值比例(%)	流通受限情况说明
1	000920	南方汇通	3,585,000.00	3.55	筹划重大事项

§6 开放式基金份额变动

单位:份

报告期期初基金份额总额	450,208,397.50
报告期期间基金总申购份额	6,916,636.93
减:报告期期间基金总赎回份额	363,447,516.81
报告期期间基金拆分变动份额(份额减少以"-"填列)	-
报告期期末基金份额总额	93,677,517.62

注:总申购份额含转换入份额,总赎回份额含转换出份额。

§7 基金管理人运用固有资金投资本基金情况

7.1 基金管理人持有本基金份额变动情况

无。

7.2 基金管理人运用固有资金投资本基金交易明细

无。

§8 备查文件目录

8.1 备查文件目录

1、中国证监会批准建信改革红利股票型证券投资基金设立的文件;

2、《建信改革红利股票型证券投资基金基金合同》;

3、《建信改革红利股票型证券投资基金招募说明书》;

4、《建信改革红利股票型证券投资基金托管协议》;

5、基金管理人业务资格批件和营业执照;

6、基金托管人业务资格批件和营业执照;

7、报告期内基金管理人在指定报刊上披露的各项公告。

8.2 存放地点

基金管理人或基金托管人处。

8.3 查阅方式

投资者可在营业时间免费查阅。也可在支付工本费后,在合理时间内取得上述文件的复印件。

建信基金管理有限责任公司
2014年10月24日

建信社会责任股票型证券投资基金

【2014】第三季度报告

基金管理人:建信基金管理有限责任公司
基金托管人:中国农业银行股份有限公司
报告送出日期:2014年10月24日

§1 重要提示

基金管理人的董事会及董事保证本报告所载资料不存在虚假记载、误导性陈述或重大遗漏,并对其内容的真实性、准确性和完整性承担个别及连带责任。

基金托管人中国农业银行股份有限公司根据本基金合同规定,于2014年10月22日复核了本报告中的财务指标、净值表现和投资组合报告等内容,保证复核内容不存在虚假记载、误导性陈述或者重大遗漏。

基金管理人承诺以诚实信用、勤勉尽责的原则管理和运用基金资产,但不保证基金一定盈利。

基金的过往业绩并不代表其未来表现。投资有风险,投资者在作出投资决策前应仔细阅读本基金的招募说明书。

本报告中财务资料未经审计。

本报告期自2014年7月1日起至9月30日止。

§2 基金产品概况

基金简称	建信社会责任股票
基金主代码	530019
交易代码	530019
基金运作方式	契约型开放式
基金合同生效日	2012年8月14日
报告期末基金份额总额	57,923,558.15份
投资目标	在有效控制风险的前提下,追求基金资产的稳健增值,力争在中长期为投资者创造高于业绩比较基准的投资回报。
投资策略	采用自上而下的资产配置和自下而上的股票选择相结合的投资策略,本基金在长期价值投资理念的基础上,坚持社会责任投资,重点考察企业社会责任的履行,立足企业基本面,努力实现本基金的投资目标。
业绩比较基准	75%×沪深300指数收益率+25%×中国债券总指数收益率
风险收益特征	本基金属于股票型证券投资基金,一般情况下其风险与预期收益水平高于混合基金、债券基金与货币市场基金,属于证券投资基金中较高风险、较高预期收益的品种。
基金管理人	建信基金管理有限责任公司
基金托管人	中国农业银行股份有限公司

§3 主要财务指标和基金净值表现

3.1 主要财务指标

单位:人民币元

主要财务指标	报告期(2014年7月1日 - 2014年9月30日)
1.本期已实现收益	4,144,978.28
2.本期利润	9,071,184.64
3.加权平均基金份额本期利润	0.1908
4.期末基金资产净值	84,839,452.34
5.期末基金份额净值	1.465

注:1、本期已实现收益指基金本期利息收入、投资收益、其他收入(不含公允价值变动收益)扣除相关费用后的余额,本期利润为本期已实现收益加上本期公允价值变动收益。

2、上述基金业绩指标不包括持有人认购或交易基金的各项费用,计入费用后实际收益水平要低于所列数字。

3.2 基金净值表现

3.2.1 本报告期基金份额净值增长率及其与同期业绩比较基准收益率的比较

阶段	净值增长率①	净值增长率标准差②	业绩比较基准收益率③	业绩比较基准收益率标准差④	①-③	②-④
过去三个月	14.54%	0.90%	10.24%	0.67%	4.30%	0.23%

3.2.2 自基金合同生效以来基金累计净值增长率变动及其与同期业绩比较基准收益率变动的比较

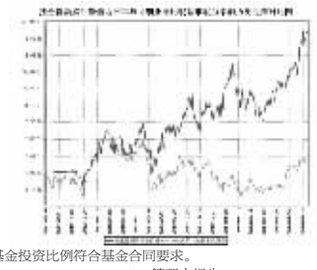

注:本报告期,本基金投资比例符合基金合同要求。

§4 管理人报告

4.1 基金经理(或基金经理小组)简介

姓名	职务	任本基金的基金经理期限		证券从业年限	说明
		任职日期	离任日期		
许杰	本基金的基金经理	2012年8月14日	-	12	硕士,特许金融分析师(CFA)。曾任青岛市纺织品进出口公司部门经理、美国迪斯尼公司金融分析员,2002年3月加入泰达宏利基金管理有限公司,历任研究员、研究部副总经理、基金经理等职,2006年12月23日至2011年9月30日任泰达宏利风险预算混合基金基金经理,2010年2月8日至2011年9月30日任泰达宏利首选企业股票基金基金经理,2008年9月26日至2011年9月30日任泰达宏利集利债券基金基金经理。2011年10月加入我公司,2012年3月21日起任建信恒稳价值混合型证券投资基金基金经理,2012年8月14日起任建信社会责任股票型证券投资基金基金经理;2014年9月10日起任建信潜力新蓝筹股票型证券投资基金基金经理。

4.2 管理人对报告期内本基金运作遵规守信情况的说明

本报告期内,本基金管理人不存在损害基金份额持有人利益的行为。基金管理人勤勉尽责地为基金份额持有人谋求利益,严格遵守《证券法》、《证券投资基金法》、其他有关法律法规的规定和《建信社会责任股票型证券投资基金基金合同》的规定。

4.3 公平交易专项说明

4.3.1 公平交易制度的执行情况

为了公平对待投资人,保护投资人利益,避免出现不正当关联交易、利益输送等违法违规行为,公司根据《证券投资基金法》、《证券投资基金管理公司内部控制指导意见》、《证券投资基金公司公平交易制度指导意见》、《基金管理公司特定客户资产管理业务试点办法》等法律法规和公司内部制度,制定和修订了《公平交易管理办法》、《异常交易管理办法》、《公司防范内幕交易管理办法》、《利益冲突管理办法》等风险管控制度。公司使用的交易系统中设置了公平交易模块,一旦出现不同基金同时买卖同一证券时,系统自动切换至公平交易模块进行操作,确保在投资管理活动中公平对待不同投资组合,严禁直接或通过第三方的交易安排在不同投资组合之间进行利益输送。

4.3.2 异常交易行为的专项说明

本报告期内未出现所有投资组合参与的交易所公开竞价同日反向交易成交较少的单边交易量超过该证券当日成交量的5%的情况。本报告期,未发现本基金存在异常交易行为。

4.4 报告期内基金的投资策略和业绩表现说明

4.4.1 报告期内基金投资策略和运作分析

三季度本基金继续围绕代表中国经济未来发展方向的创新和服务类行业进行布局,包括创新类的软件、电子、新能源、节能、高端装备、军工等行业,服务类的医疗、教育、环保、文化等行业。通过投资于这类行业中的龙头企业,本基金三季度取得了一定的收益。

4.4.2 报告期内基金的业绩表现

本报告期基金净值增长率14.54%,波动率0.9%,业绩比较基准收益率10.24%,波动率0.67%。

4.5 管理人对宏观经济、证券市场及行业走势的简要展望

预计全球最大的经济体美国经济将持续复苏,对全球经济带来一定的拉动作用。中国经济处于转型期,尽管依靠房地产和投资拉动的经济模式难以为继,但新兴产业的发展势头良好,而且政府出台了一系列稳经济的措施,经济大幅下滑的风险不大。同时,市场资金利率水平存在继续下行的趋势,股票市场的流动性将比较充裕。股票市场震荡向上的概率较大。

本基金继续坚持去年年中以来的观点,认为在中国经济结构转型的大背景下,符合转型方向的创新类和服务类的行业将引领中国经济的发展。本基金将继续围绕这个大的方向进行投资,积极挖掘其中最具有竞争力的公司。

§5 投资组合报告

5.1 报告期末基金资产组合情况

序号	项目	金额(元)	占基金总资产的比例(%)
1	权益投资	75,826,116.35	86.73
	其中:股票	75,826,116.35	86.73
2	固定收益投资	-	-
	其中:债券	-	-
	资产支持证券	-	-
3	贵金属投资	-	-
4	金融衍生品投资	-	-
5	买入返售金融资产	-	-
	其中:买断式回购的买入返售金融资产	-	-
6	银行存款和结算备付金合计	9,808,981.57	11.22
7	其他资产	1,794,710.84	2.05
8	合计	87,429,808.76	100.00

5.2 报告期末按行业分类的股票投资组合

代码	行业类别	公允价值(元)	占基金资产净值比例(%)
A	农、林、牧、渔业	-	-
B	采矿业	1,371,645.00	1.62
C	制造业	57,382,665.31	67.64
D	电力、热力、燃气及水生产和供应业	-	-
E	建筑业	968,000.00	1.14
F	批发和零售业	3,469,104.00	4.09
G	交通运输、仓储和邮政业	-	-
H	住宿和餐饮业	-	-
I	信息传输、软件和信息技术服务业	2,474,575.00	2.92
J	金融业	-	-
K	房地产业	-	-
L	租赁和商务服务业	1,349,600.00	1.59
M	科学研究和技术服务业	-	-
N	水利、环境和公共设施管理业	3,434,607.04	4.05
O	居民服务、修理和其他服务业	-	-
P	教育	-	-
Q	卫生和社会工作	-	-
R	文化、体育和娱乐业	5,375,920.00	6.34
S	综合	-	-
	合计	75,826,116.35	89.38

注:以上行业分类以2014年9月30日的中国证监会行业分类标准为依据。

5.3 报告期末按公允价值占基金资产净值比例大小排序的前十名股票投资明细

序号	股票代码	股票名称	数量(股)	公允价值(元)	占基金资产净值比例(%)
1	601098	中南传媒	242,000	3,746,160.00	4.42
2	002008	大族激光	186,500	3,646,075.00	4.30
3	002100	天康生物	211,000	2,954,000.00	3.48
4	002111	威海广泰	137,960	2,422,577.60	2.86
5	002470	金正大	90,200	2,244,176.00	2.65
6	002073	软控股份	182,000	2,238,600.00	2.64
7	002366	丹甫股份	65,000	2,096,250.00	2.47
8	601989	中国重工	318,000	2,086,080.00	2.46
9	002104	恒宝股份	142,880	2,071,760.00	2.44
10	600372	中航电子	77,000	2,060,520.00	2.43

5.4 报告期末按债券品种分类的债券投资组合

无。

5.5 报告期末按公允价值占基金资产净值比例大小排序的前五名债券投资明细

无。

5.6 报告期末按公允价值占基金资产净值比例大小排序的前十名资产支持证券投资明细

无。

5.7 报告期末按公允价值占基金资产净值比例大小排序的前五名贵金属投资明细

无。

5.8 报告期末按公允价值占基金资产净值比例大小排序的前五名权证投资明细

无。

5.9 报告期末本基金投资的股指期货交易情况说明

5.9.1 报告期末本基金投资的股指期货持仓和损益明细

无。

5.9.2 本基金投资股指期货的投资政策

本基金本报告期末未投资股指期货。

5.10 报告期末本基金投资的国债期货交易情况说明

5.10.1 本期国债期货投资政策

本基金报告期内未投资于国债期货。

5.10.2 报告期末本基金投资的国债期货持仓和损益明细

无。

5.10.3 本期国债期货投资评价

本基金报告期内未投资于国债期货。

5.11 投资组合报告附注

5.11.1 本基金该报告期内投资前十名证券的发行主体均无被监管部门立案调查和在报告编制日前一年内受到公开谴责、处罚。

5.11.2 基金投资的前十名股票未超出基金合同规定的投资范围。

5.11.3 其他资产构成

序号	名称	金额(元)
1	存出保证金	47,535.10
2	应收证券清算款	-
3	应收股利	-
4	应收利息	3,141.66
5	应收申购款	1,744,034.08
6	其他应收款	-
7	待摊费用	-
8	其他	-
9	合计	1,794,710.84

5.11.4 报告期末持有的处于转股期的可转换债券明细

无。

5.11.5 报告期末前十名股票中存在流通受限情况的说明

无。

§6 开放式基金份额变动

单位:份

报告期期初基金份额总额	41,841,616.91
报告期期间基金总申购份额	48,976,723.49
减:报告期期间基金总赎回份额	32,894,782.25
报告期期间基金拆分变动份额(份额减少以"-"填列)	-
报告期期末基金份额总额	57,923,558.15

注:上述总申购份额含转换入份额,总赎回份额含转换出份额。

§7 基金管理人运用固有资金投资本基金情况

7.1 基金管理人持有本基金份额变动情况

无。

7.2 基金管理人运用固有资金投资本基金交易明细

无。

§8 备查文件目录

8.1 备查文件目录

1、中国证监会批准建信双利策略主题分级股票型证券投资基金设立的文件;

2、《建信社会责任股票型证券投资基金基金合同》;

3、《建信社会责任股票型证券投资基金招募说明书》;

4、《建信社会责任股票型证券投资基金托管协议》;

5、基金管理人业务资格批件和营业执照;

6、基金托管人业务资格批件和营业执照;

7、报告期内基金管理人在指定报刊上披露的各项公告。

8.2 存放地点

基金管理人或基金托管人处。

8.3 查阅方式

投资者可在营业时间免费查阅。也可在支付工本费后,在合理时间内取得上述文件的复印件。

建信基金管理有限责任公司
2014年10月24日

建信稳定添利债券型证券投资基金

【2014】第三季度报告

基金管理人:建信基金管理有限责任公司
基金托管人:中国农业银行股份有限公司
报告送出日期:2014年10月24日

§1 重要提示

基金管理人的董事会及董事保证本报告所载资料不存在虚假记载、误导性陈述或重大遗漏,并对其内容的真实性、准确性和完整性承担个别及连带责任。

基金托管人中国农业银行股份有限公司根据本基金合同规定,于2014年10月22日复核了本报告中的财务指标、净值表现和投资组合报告等内容,保证复核内容不存在虚假记载、误导性陈述或者重大遗漏。

基金管理人承诺以诚实信用、勤勉尽责的原则管理和运用基金资产,但不保证基金一定盈利。

基金的过往业绩并不代表其未来表现。投资有风险,投资者在作出投资决策前应仔细阅读本基金的招募说明书。

本报告中财务资料未经审计。

本报告期自2014年7月1日起至9月30日止。

§2 基金产品概况

基金简称	建信稳定添利债券
基金主代码	000435
交易代码	000435
基金运作方式	契约型开放式
基金合同生效日	2013年12月10日
报告期末基金份额总额	56,056,146.19份
投资目标	通过积极主动的投资组合管理为投资人创造较高的当期收入和总回报,力争实现基金资产的长期稳健增值。
投资策略	本基金主要通过采取自上而下的定性分析和定量分析确定大类属配置策略,结合久期管理和信用风险管理的投资策略构建债券投资组合。同时在固定收益资产所提供的稳健收益基础上,适当进行股票投资,本基金的股票投资作为债券投资的辅助和补充,以本金安全为最重要因素。
业绩比较基准	中债综合全价(总值)指数
风险收益特征	本基金为债券型基金,其风险和预期收益水平低于股票型基金、混合型基金,高于货币市场基金。
基金管理人	建信基金管理有限责任公司
基金托管人	中国农业银行股份有限公司
下属两级基金的基金简称	建信稳定添利债券A / 建信稳定添利债券C
下属两级基金的交易代码	000435 / 000723
报告期末下属两级基金的份额总额	55,936,032.86份 / 120,113.33份

§3 主要财务指标和基金净值表现

3.1 主要财务指标

单位:人民币元

主要财务指标	报告期(2014年7月1日 - 2014年9月30日)	
	建信稳定添利债券A	建信稳定添利债券C
1.本期已实现收益	2,439,404.61	232.45
2.本期利润	4,509,815.99	348.87
3.加权平均基金份额本期利润	0.0643	0.0138
4.期末基金资产净值	62,778,142.56	122,993.87
5.期末基金份额净值	1.122	1.024

注:1、本期已实现收益指基金本期利息收入、投资收益、其他收入(不含公允价值变动损益)扣除相关费用后的余额,本期利润为本期已实现收益加上本期公允价值变动损益。

2、所述基金业绩指标不包括持有人认购或交易基金的各项费用,计入费用后实际收益水平要低于所列数字。

3.2 基金净值表现

3.2.1 本报告期基金份额净值增长率及其与同期业绩比较基准收益率的比较

建信稳定添利债券A

阶段	净值增长率①	净值增长率标准差②	业绩比较基准收益率③	业绩比较基准收益率标准差④	①-③	②-④
过去三个月	6.55%	0.29%	0.70%	0.07%	5.85%	0.22%

建信稳定添利债券C

阶段	净值增长率①	净值增长率标准差②	业绩比较基准收益率③	业绩比较基准收益率标准差④	①-③	②-④
过去三个月	2.40%	0.33%	0.81%	0.07%	1.59%	0.26%

3.2.2 目基金合同生效以来基金累计净值增长率变动及其与同期业绩比较基准收益率变动的比较



注:1、本基金合同于2013年12月10日生效,截止报告期未满一年。

2、本基金的投资范围为具有良好流动性的金融工具,包括国内依法发行上市的债券、货币市场工具、股票、权证以及法律法规或中国证监会允许基金投资的其他金融工具(但须符合中国证监会相关规定)。

本基金主要投资于国内依法发行上市的国家债券、金融债券、次级债券、中央银行票据、企业债券、中小企业私募债券、公司债券、中期票据、短期融资券、质押及买断式回购、资产支持证券、可转换债券(含分离交易可转债)以及协议存款、通知存款、定期存款等法律法规或中国证监会允许基金投资的金融工具(但须符合中国证监会的相关规定)。本基金可参与一级市场新股申购或增发新股、持有可转债转股所得的股票、因所持股票所派发的权证以及因投资可分离债券而产生的权证,也可在二级市场上投资股票、权证等权益类证券。如法律法规或监管机构以后允许基金投资其他品种,基金管理人在履行适当程序后,可以将其纳入投资范围。

基金的投资组合比例为:本基金债券资产的投资比例不低于基金资产的80%;投资于权益类资产的比例不高于基金资产的20%;基金持有的现金以及到期日在1年以内的政府债券不低于基金资产净值的5%。

3、本基金于2014年9月1日新增C类份额,原有基金全部转换为A类份额。

4、本报告期,本基金的投资组合比例符合基金合同的要求。

§4 管理人报告

4.1 基金经理(或基金经理小组)简介

姓名	职务	任本基金的基金经理期限		证券从业年限	说明
		任职日期	离任日期		
朱建华	本基金的基金经理	2013年12月10日	-	6	硕士,曾任大连博达系统工程公司职员、中诚信国际信用评级公司项目组长、2007年10月起任中诚信证券评估有限公司公司评级业总经理助理、2008年8月起任国泰基金管理公司高级研究员、东建华于2011年6月加入本公司,历任高级债券研究员、货币市场基金的基金经理助理、2012年8月28日起任建信双利策略主题分级债券型证券投资基金基金经理;2012年11月15日至2014年3月6日任建信纯债债券型证券投资基金基金经理;2012年12月20日至2014年3月27日任建信月盈安心理财债券型证券投资基金基金经理;2013年5月14日起任建信安心回报定期开放债券型证券投资基金基金经理;2013年12月10日起任建信稳定添利债券型证券投资基金基金经理。

4.2 管理人对报告期内本基金运作遵规守信情况的说明

本报告期内,本基金管理人不存在损害基金份额持有人利益的行为。基金管理人勤勉尽责地为基金份额持有人谋求利益,严格遵守《证券法》、《证券投资基金法》、其他有关法律法规的规定和《建信稳定添利债券型证券投资基金基金合同》的规定。

4.3 公平交易专项说明

4.3.1 公平交易制度的执行情况

为了公平对待投资人,保护投资人利益,避免出现不正当关联交易、利益输送等违法违规行为,公司根据《证券投资基金法》、《证券投资基金管理公司内部控制指导意见》、《证券投资基金公司公平交易制度指导意见》、《基金管理公司特定客户资产管理业务试点办法》等法律法规和公司内部制度,制定和修订了《公平交易管理办法》、《异常交易管理办法》、《公司防范内幕交易管理办法》、《利益冲突管理办法》等风险管控制度。公司使用的交易系统中设置了公平交易模块,一旦出现不同基金同时买卖同一证券时,系统自动切换至公平交易模块进行操作,确保在投资管理活动中公平对待不同投资组合,严禁直接或通过第三方的交易安排在不同投资组合之间进行利益输送。

4.3.2 异常交易行为的专项说明

本报告期内未出现所有投资组合参与的交易所公开竞价同日反向交易成交较少的单边交易量超过该证券当日成交量的5%的情况。本报告期,未发