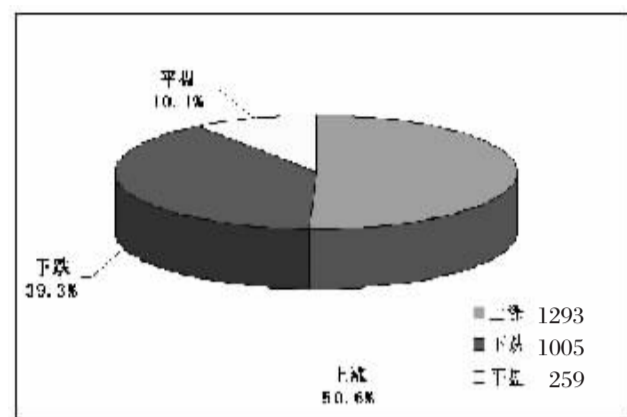
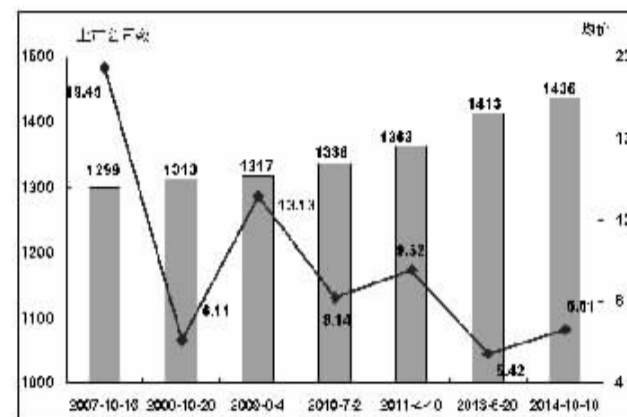


透视市场数据 把握投资机会

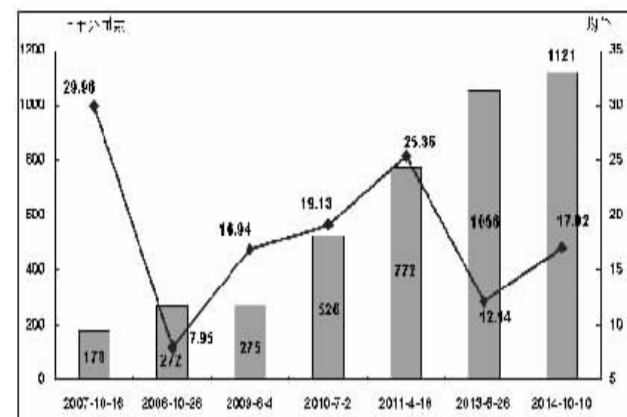
一周个股涨跌分布



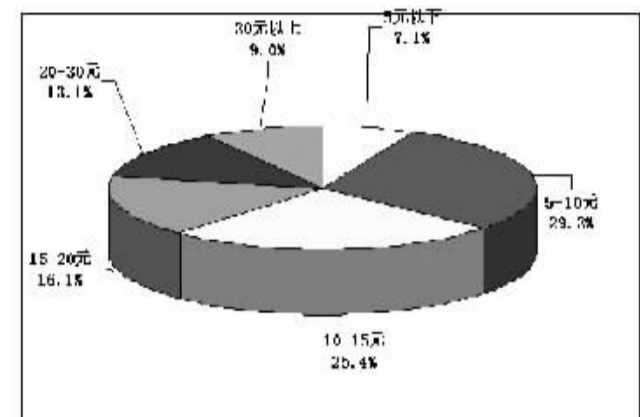
主板公司数与平均股价对照



创业板与中小板公司数和平均股价对比



A股股价分布



沪深前十大权重股市场表现

代码	简称	周收盘价(元)	周涨跌幅(%)	权重(%)	贡献点数
601857	中国石油	7.79	0.00	7.12	0.00
601398	工商银行	3.51	-0.57	5.25	-0.61
601288	农业银行	2.48	-0.40	4.12	-0.34
601988	中国银行	2.69	-0.37	2.98	-0.23
600028	中国石化	5.27	-0.57	2.72	-0.31
601628	中国人寿	15.52	-0.19	1.82	-0.07
601088	中国神华	15.36	-1.29	1.43	-0.38
600036	招商银行	10.47	0.77	1.22	0.19
601318	中国平安	41.38	0.10	1.12	0.02
601166	兴业银行	10.27	0.49	1.10	0.11

汤森路透全球资本市场数据专栏

全球主要股指估值和表现对比

全球主要股指	最新收盘	涨跌(1周)	年初以来涨跌	静态市盈率*	动态市盈率*	市净率	成分股市值(百万美元)
道琼斯工业指数	16659.25	-2.06	0.50	15.81	14.73	2.86	4870994.07
纳斯达克指数	4378.34	-2.17	4.83	21.93	18.55	3.56	7094115.01
标准普尔500指数	1928.21	-2.02	4.32	18.22	16.15	2.56	17835480.81
英国富时100指数	6351.00	-2.71	-5.90	14.95	13.07	1.70	2860867.37
法国CAC40指数	4083.40	-4.63	-4.95	16.08	13.77	1.38	1415779.08
德国DAX指数	8819.33	-4.09	-7.67	14.08	12.78	1.64	1124320.45
日经指数	15300.55	-2.60	-6.08	18.66	17.51	1.89	2690509.17
南非约翰内斯堡综合指数	47372.90	-2.55	2.41	15.88	9.99	1.23	848694.31
沙特阿拉伯TASI综合指数	-	-	-	-	-	-	-
意大利 FTSE MIB 指数	19156.14	-5.30	0.99	12.93	14.95	1.07	505709.85
巴西证券交易所 BOVESPA指数	57267.53	5.00	11.18	14.77	12.61	1.55	789230.79
印度孟买交易所 Sensex 指数	26358.45	-1.11	24.50	15.88	16.91	3.15	725904.50
越南VNI指数	617.72	1.01	22.41	12.04		2.35	57898.51
泰国股指	1551.59	-1.12	19.47	15.65	15.03	2.39	433324.28
马来西亚股指	1808.88	-1.74	-3.11	16.46	16.59	2.34	318943.70
菲律宾股指	7167.35	-1.10	21.69	21.30	20.64	3.04	182697.78
韩国综合指数	1940.92	-1.78	-3.50	10.33	11.29	1.24	1055719.42
台湾加权指数	8966.44	-1.54	4.12	14.49	13.93	1.80	848054.37
恒生指数	23088.54	0.10	-0.93	10.27	10.23	1.45	1861532.61
恒生效应指数	10301.46	-0.45	-4.76	7.37	7.01	1.20	649966.41
沪深300指数	2466.79	0.64	5.87	13.98	12.54	2.47	2539711.89
上海综合指数	2374.54	0.45	12.22	10.20	9.01	1.53	2871917.85
上证B股指数	263.99	-1.56	4.08	4.52		1.56	17151.22
深圳成分指数	8211.54	1.62	1.11	13.02	11.40	1.78	230779.01
深圳成分B股指数	6233.73	-0.88	9.67	18.10	9.59222	1.90	6660.80

A股主要行业盈利预测和估值对比

全球主要股指	平均为每家上市公司提供盈利预测的个数	2014年每股盈利预测加权平均值(元)	盈利预测加权平均值1个月内变动幅度%	1个月内调高盈利预测的个数	1个月内调低盈利预测的个数	动态市盈率	下一财年盈利预测增长率%
基础化工业	3	0.37	1	6	5	22.06	41.29
黄金采掘业	10	0.21	0.99	2	5	25.17	14.22
钢铁业	5	0.21	1.01	3	15	21.68	7.52
有色金属业	3	0.15	0.94	2	6	38.69	383.42
建筑业	4	0.71	0.99	4	9	13.37	25.77
电子与电气业	3	0.37	0.99	3	14	24.55	44.6
机械与工程业	3	0.41	0.96	15	23	24.12	17.37
汽车业	4	1.27	1	6	7	10.87	20.32
饮料及烟草业	7	2.33	0.99	3	10	12.97	-3.46
食品及家庭用品业	5	0.5	0.99	13	19	23.14	19.83
纺织品及服装业	4	0.68	0.98	4	11	16.17	40.23
旅游及休闲服务业	8	0.67	1.01	2	0	14.29	13.9
商业零售业	5	0.54	0.99	3	0	15.76	28.68
能源业	3	0.37	1	0	0	31.25	25.06
银行业	9	0.83	1	36	29	5.8	10.42
保险业	8	0.41	1.02	7	3	20.17	24.73
房地产业	18	1.27	1	9	5	13.66	25.15
医疗保健业	4	0.53	0.99	10	6	30.17	25.72
电信业	5	0.35	0.98	4	6	23.78	22.78
公共设施服务业	5	0.46	0.98	5	5	11.35	10.57
航空运输业	10	0.39	1.01	5	6	15.21	-1.04
铁路运输业	8	0.76	0.98	2	2	9.17	17.36
水上运输业	5	0.25	1.01	5	4	20.01	NA

H股主要行业盈利预测和估值对比

全球主要股指	平均为每家上市公司提供盈利预测的个数	2014年每股盈利预测加权平均值(港币)	盈利预测加权平均值1个月内变动幅度%	1个月内调高盈利预测的个数	1个月内调低盈利预测的个数	动态市盈率	下一财年盈利预测增长率%
基础化工业	3	0.32	0.95	1	0	8.98	6.98
原材料业	8	0.23	1.12	5	1	15.83	NA
建筑材料业	11	0.52	1	5	5	7.31	15.76
建筑业	5	0.52	0.97	0	4	12.64	-5.41
食品及家庭用品业	7	0.38	0.98	0	5	17.31	11.48
纺织品及服装业	3	0.26	1.01	1	0	10.4	-4.35
商业零售业	9	0.91	1	3	6	9.78	43.56
能源业	18	1.23	1	14	9.43	4.07	
银行业	17	3.33	1	6	4	12.15	4.83
保险业	17	1.87	1	3	0	19.83	26.55
房地产业	10	0.94	1	9	16	10.52	7.05
医疗保健业	7	0.17	1	2	26.07	41.41	
电信业	17	2.89	1.01	11	3	13.99	-5.98
公共设施服务业	13	2.69	1	6	5	6.89	123.07
信息技术综合企业	9	0.62	0.98	2	4	12.25	3.33
航空运输业	12	0.7	1.01	2	1	17.21	16.81
铁路运输业	6	1	1.03	1	0	15.31	26.01
水上运输业	11	0.51	1.02	3	3	10.92	-3.6

一周资金流入(出)金额前20

代码	简称	收盘价(元)	涨跌幅(%)	资金流入净额(万元)
600016	民生银行	6.33	1.44	37597.31
600435	北方导航	28.28	14.03	31796.59
601668	中国建筑	3.51	3.54	28116.59
600158	中体产业	13.97	9.23	27373.28
600000	浦发银行	9.83	0.82	27123.22
600048	保利地产	5.84	5.23	25432.69
600095	晋西车轴	14.85	10.33	25214.95
600062	强生控股	8.93	9.57	23287.91
000002	万科A	9.57	4.25	20588.31
601601	中国太保	19.40	-0.05	18045.90
000100	TCL集团	3.04	12.59	17957.23
600388	龙净环保	29.42	10.23	17089.34
600372	中航电子	31.21	16.63	15941.05
600066	宇通客车	18.84	3.35	14975.66
600704	物产中大	10.38	6.35	11609.34
000562	宏源证券	12.95	6.58	11333.14
600597	光明乳业	16.99	3.72	11329.41
600998	九州通	18.02	6.31	10854.44
000917	电广传媒	17.95	5.90	10484.47
600037	歌华有线	15.86	7.82	9610.92 x

涨跌前20

代码	简称	周涨跌幅(%)	周收盘价(元)	周换手率(%)
600150	中国船舶	41.48	13.96	-62341.88
601989	中国重工	6.58	0.30	-55542.00
600601	方正科技	5.06	6.53	-40825.78
600010	包钢股份	2.88	3.23	-39313.72
600108	亚盛集团	8.14	-3.44	-37388.83
601099	太平洋	6.58	0.41	-32808.13
600718	东软集团	15.09	-4.25	-31766.01
600633	浙江传媒	19.20	-4.57	-27981.44
600352	浙江龙盛	15.22	-1.93	-27863.06
601377	兴业证券	6.28	-2.03	-27521.27
600765	中航重机	25.49	-2.34	-26382.92
000998	隆平高科	18.64	23.69	-24646.52
600016	浦发银行	27.39	1.14	-24103.69
600703	三安光电	15.22	-1.42	-24057.59
600039	四川路桥	4.88	6.32	-23987.30
601218	普华永道	8.44	-8.61	-22224.25
600880	吉鑫科技	12.70	-2.56	-22087.65
601118	海南橡胶	8.25	-1.43	-21403.73
600967	北方创业	15.52	-2.63	-21103.12
600751	天津海运	9.19	2.00	-19198.27

连续涨跌前20

代码	简称	持续天数	收盘价(元)	涨跌幅(%)
600917	重庆燃气	33	6.24	0.44
000815	美利纸业	33	8.33	1.79
601016	节能风电	33	4.57	0.54
603306	华胜天成	33	26.03	2.76
000547	闽福发A	33	15.51	21.17
600862	南通科技	33	8.64	0.71
300175	朗源股份	33	12.84	28.49
000560	昆百大A	33	12.34	2.31
000158	常山股份	33	7.96	0.28
601669	中国电建	32	3.88	25.64
600973	宝胜股份	30	6.64	15.03
600093	禾嘉股份	26	13.05	34.29
000123	皖通物流	26	12.80	23.96
300063	太阳鸟	25	4.32	23.78
000998	隆平高科	23	18.64	22.86
002189	利达光电	23	26.70	18.39
002511	中顺洁柔	21	10.87	17.10
600211	西藏药业	20	34.35	5.18
002474	榕基软件	20	13.28	86.41
000667	美好集团	20	2.88	29.97

换手前20

代码	简称	换手率(%)	收盘价(元)	涨跌幅(%)
000247	榕基软件	86.41	13.28	20.29
600711	盛屯矿业	75.63	8.23	14.31
601225	陕西煤业	70.81	6.19	8.22
300393	好利来	68.25	42.90	8.80
002729	中航光电	67.93	35.99	1.75
300395	菲利华	66.48	56.00	4.09
002725	跃岭股份	58.10	34.25	4.74
600751	天津海运	57.88	9.19	2.00
300377	卓易科技	54.02	12.55	2.03
002369	富瑞特	53.41	10.25	5.23
300397	天和防务	52.42	101.68	-3.26
600526	菲达环保	50.89	15.09	17.89
300279	和晶科技	50.08	22.89	10.63
300396	腾信医疗	48.38	80.54	0.30
300392	腾信股份	48.24	104.00	2.85
601608	中信重工	47.81	5.24	0.96
002214	罗平锌电	46.94	18.42	3.14
300131	英唐智能	46.37	14.98	11.79
300385	雪浪环境	45.80	51.30	5.17
002499	科林环保	42.58	27.30	10.80

成交金额前20