信诚四季红混合型证券投资基金

【2014】第二季度报告

基金管理人:信诚基金管理有限公司
基金托管人:中国农业银行股份有限公司
报告送出日期:2014年7月21日

§1 重要提示

基金管理人的董事会及董事保证本报告所载资料不存在虚假记载、误导性陈述或重大遗漏,并对其内容的真实性、准确性和完整性承担个别及连带责任。

基金托管人中国农业银行股份有限公司根据本基金合同规定,于2014年7月16日复核了本报告中的财务指标、净值表现和投资组合报告等内容,保证复核内容不存在虚假记载、误导性陈述或者重大遗漏。

基金管理人承诺以诚实信用、勤勉尽责的原则管理和运用基金资产,但不保证基金一定盈利。

基金的过往业绩并不代表其未来表现。投资有风险,投资者在作出投资决策前应仔细阅读本基金的招募说明书。

本报告中财务资料未经审计。

本报告期自2014年4月1日起至6月30日止。

§2 基金产品概况

基金简称	信诚四季红混合	
基金主代码	550001	
交易代码	前端交易代码:550001	后端交易代码:551001
基金运作方式	契约型开放式	
基金合同生效日	2006年4月29日	
报告期末基金份额总额	2,285,738,573.06份	
投资目标	在有效配置资产的基础上,精选投资标的,追求在稳定分红的基础上,实现基金资产的长期稳定增长。	
投资策略	本基金在充分借鉴英国保诚集团的资产配置理念和方法的基础上,建立了适合国内市场的资产配置体系。本基金的资产配置主要分为战略性资产配置(SAA)和战术性资产配置(TAA)。战略性资产配置(SAA)即决定投资组合中股票、债券和现金各自的长期均衡比重,按照本基金的风险偏好以及对资本市场各大类资产在长期均衡状态下的期望回报率假定而作出。战术性资产配置(TAA)是本基金资产配置的核心,是指依据特定市场情况对在一定时段持有某类资产的预期回报作出预测,并围绕基金资产的战略性资产配置基准,进行相应的短中期资产配置的过程。	
业绩比较基准	62.5%×富时中国全A指数收益率+32.5%×中信国债指数收益率+5%×金融同业存款利率	
风险收益特征	作为一只混合型基金,本基金的资产配置中线(股票62.5%,债券32.5%)确立了本基金在平衡型基金中的中等风险定位。因此本基金在证券投资基金中属于中等风险。同时,通过严谨的研究和稳健的操作,本基金力争在严格控制风险的前提下谋求基金资产的中长期稳定增值。	
基金管理人	信诚基金管理有限公司	
基金托管人	中国农业银行股份有限公司	

§3 主要财务指标和基金净值表现

3.1 主要财务指标

单位:人民币元

主要财务指标	报告期(2014年4月1日至2014年6月30日)
1.本期已实现收益	-17,232,624.52
2.本期利润	59,977,385.35
3.加权平均基金份额本期利润	0.0258
4.期末基金资产净值	1,925,987,671.78
5.期末基金份额净值	0.8426

注:1、上述基金业绩指标不包括持有人认购或交易基金的各项费用,计入费用后实际收益水平要低于所列数字。

2、本期已实现收益指基金本期利息收入、投资收益、其他收入(不含公允价值变动收益)扣除相关费用后的余额,本期利润为本期已实现收益加上本期公允价值变动收益。

3.2 基金净值表现

3.2.1 本报告期基金份额净值增长率及其与同期业绩比较基准收益率的比较

阶段	净值增长率①	净值增长率标准差②	业绩比较基准收益率③	业绩比较基准收益率标准差④	①-③	②-④
过去三个月	3.21%	1.03%	1.29%	0.57%	1.92%	0.46%

3.2.2自基金合同生效以来基金累计净值增长率变动及其与同期业绩比较基准收益率变动的比较

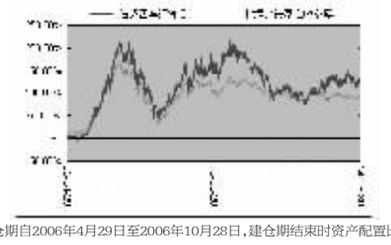

注:本基金建仓期自2006年4月29日至2006年10月28日,建仓期结束时资产配置比例符合本基金基金合同规定。

§4 管理人报告

4.1 基金经理(或基金经理小组)简介

姓名	职务	任本基金的基金经理期限		证券从业年限	说明
		任职日期	离任日期		
闫志刚	本基金基金经理	2010年5月25日	-	12	清华大学MBA,12年证券、基金从业经验。曾先后在世纪证券、平安证券、平安资产管理有限公司从事投资研究工作。2008年加盟信诚基金管理有限公司,曾担任保诚韩国中国龙A股基金(QFII)投资经理(该基金由信诚基金担任投资顾问),现任信诚四季红混合基金的基金经理。

注:1.上述任职日期、离任日期根据本基金管理人对外披露的任免日期填写。

2.证券从业的含义遵从行业协会《证券业从业人员资格管理办法》的相关规定。

4.2 管理人对报告期内本基金运作遵规守信情况的说明

在本报告期内,本基金管理人严格按照《证券投资基金法》和其他相关法律法规的规定以及《信诚四季红混合型证券投资基金基金合同》、《信诚四季红混合型证券投资基金招募说明书》的约定,本着诚实信用、勤勉尽职的原则管理和运用基金财产。本基金管理人通过不断完善法人治理结构和内部控制制度,加强内部管理,规范基金运作。本报告期内,基金运作合法合规,没有发生损害基金份额持有人利益的行为。

4.3 公平交易专项说明

4.3.1 公平交易制度的执行情况

根据中国证监会颁布的《证券投资基金管理公司公平交易制度指导意见》,以及公司拟定的《信诚基金公平交易管理制度v1.2》,公司采取了一系列的行动实际落实公平交易管理的各项要求。各部门在公平交易执行中各司其职,投资研究前端不断完善研究方法和投资决策流程,确保各投资组合享有公平的投资决策机会,建立公平交易的制度环境;交易环节加强交易执行的内部控制,利用恒生交易系统公平交易相关程序,及其它的流程控制,确保不同基金在一、二级市场对同一证券交易时的公平;公司同时不断完善和改进公平交易分析系统,在事后加以了严格的行为监控,分析评估以及报告与信息披露。当期公司整体公平交易制度执行情况良好,未发现有违背公平交易的相关情况。

4.3.2 异常交易行为的专项说明

本报告期内,未发现本基金有可能导致不公平交易和利益输送的异常交易。

报告期内,未出现参与交易所公开竞价同日反向交易成交较少的单边交易量超过该证券当日成交量5%的交易。

4.4 报告期内基金的投资策略和运作分析

二季度,市场在稳增长政策依次出台的情况下出现了一定程度的反弹,计算机、新能源、传媒、基因诊断等板块和主题表现较好,市场依然保持着结构性的风格特征。在这期间,本组合对计算机、传媒等板块进行了超配,这些板块获得了较好的收益,不过,组合在这些板块中配置的个股并没有获得优异的表现,这在某种程度上降低了组合业绩的表现。

4.5 报告期内基金的业绩表现

本报告期净值增长率为3.21%,同期业绩比较基准收益率为1.29%,基金表现领先基准1.92%。

§5 投资组合报告

5.1 报告期末基金资产组合情况

序号	项目	金额(元)	占基金总资产的比例(%)
1	权益投资	1,622,412,586.79	83.56
	其中:股票	1,622,412,586.79	83.56
2	固定收益投资	-	-
	其中:债券	-	-
	资产支持证券	-	-
3	贵金属投资	-	-
4	金融衍生品投资	-	-
5	买入返售金融资产	124,600,487.30	6.42
	其中:买断式回购的买入返售金融资产	-	-
6	银行存款和结算备付金合计	193,785,815.25	9.98
7	其他资产	796,184.21	0.04
8	合计	1,941,595,073.55	100.00

5.2 报告期末按行业分类的股票投资组合

代码	行业类别	公允价值(元)	占基金资产净值比例(%)
A	农、林、牧、渔业	-	-
B	采矿业	-	-
C	制造业	1,035,737,375.94	53.78
D	电力、热力、燃气及水生产和供应业	-	-
E	建筑业	-	-
F	批发和零售业	-	-
G	交通运输、仓储和邮政业	-	-
H	住宿和餐饮业	-	-
I	信息传输、软件和信息技术服务业	367,337,717.95	19.07
J	金融业	-	-
K	房地产业	-	-
L	租赁和商务服务业	72,168,895.00	3.75
M	科学研究和技术服务业	-	-
N	水利、环境和公共设施管理业	41,385,825.00	2.15
O	居民服务、修理和其他服务业	-	-
P	教育	-	-
Q	卫生和社会工作	-	-
R	文化、体育和娱乐业	105,782,772.90	5.49
S	综合	-	-
	合计	1,622,412,586.79	84.24

5.3 报告期末按公允价值占基金资产净值比例大小排序的前十名股票投资明细

序号	股票代码	股票名称	数量(股)	公允价值(元)	占基金资产净值比例(%)
1	000915	山大华特	3,498,900	93,490,608.00	4.85
2	002385	大北农	8,112,943	92,163,032.48	4.79
3	600261	阳光照明	8,277,564	81,782,332.32	4.25
4	300005	探路者	5,056,376	78,070,445.44	4.05
5	300124	汇川技术	2,457,734	76,681,300.80	3.98
6	600535	天士力	1,959,726	75,978,577.02	3.94
7	002005	德豪润达	8,999,666	75,327,204.42	3.91
8	000661	长春高新	920,196	74,811,934.80	3.88
9	300058	蓝色光标	2,719,250	72,168,895.00	3.75
10	600718	东软集团	5,229,673	70,548,288.77	3.66

5.4 报告期末按债券品种分类的债券投资组合

本基金本报告期末未持有债券。

5.5 报告期末按公允价值占基金资产净值比例大小排序的前五名债券投资明细

本基金本报告期末未持有债券。

5.6 报告期末按公允价值占基金资产净值比例大小排序的前十名资产支持证券投资明细

本基金本报告期内未进行资产支持证券投资。

5.7 报告期末按公允价值占基金资产净值比例大小排序的前五名贵金属投资明细

本基金本报告期内未进行贵金属投资。

5.8 报告期末按公允价值占基金资产净值比例大小排序的前五名权证投资明细

本基金本报告期内未进行权证投资。

5.9 报告期末本基金投资的股指期货交易情况说明

5.9.1 报告期末本基金投资的股指期货持仓和损益明细

本基金本报告期内未进行股指期货投资。

5.9.2 本基金投资股指期货的投资政策

本基金投资范围不包括股指期货投资。

5.10 报告期末本基金投资的国债期货交易情况说明

5.10.1 本期国债期货投资政策

本基金投资范围不包括国债期货投资。

5.10.2 报告期末本基金投资的国债期货持仓和损益明细

本基金本报告期内未进行国债期货投资。

5.10.3 本期国债期货投资评价

本基金投资范围不包括国债期货投资。

5.11 投资组合报告附注

5.11.1 本基金本期投资的前十名证券的发行主体没有被监管部门立案调查,或在报告编制日前一年内受到公开谴责、处罚。

5.11.2 本基金投资的前十名股票中,没有超出基金合同规定备选库之外的股票。

5.11.3 其他资产构成

序号	名称	金额(元)
1	存出保证金	671,692.30
2	应收证券清算款	-
3	应收股利	-
4	应收利息	101,692.15
5	应收申购款	22,799.76
6	其他应收款	-
7	待摊费用	-
8	其他	-
9	合计	796,184.21

5.11.4 报告期末持有的处于转股期的可转换债券明细

本基金本报告期末未持有处于转股期的可转换债券。

5.11.5 报告期末前十名股票中存在流通受限情况的说明

本基金本报告期末前十名股票中不存在流通受限的情况。

5.11.6 因四舍五入原因,投资组合报告中市值占净值比例的分项之和与合计可能存在尾差。

§6 开放式基金份额变动

单位:份

报告期期初基金份额总额	2,370,025,458.39
报告期期间基金总申购份额	6,779,356.75
减:报告期期间基金总赎回份额	91,066,242.08
报告期期间基金拆分变动份额(份额减少以"-"填列)	-
报告期期末基金份额总额	2,285,738,573.06

§7 基金管理人运用固有资金投资本基金情况

7.1 基金管理人运用固有资金投资本基金交易明细

序号	交易方式	交易日期	交易份额(份)	交易金额(元)	适用费率
1	赎回	2014-04-28	4,979,976.35	3,895,337.50	0.00
合计			4,979,976.35	3,895,337.50	

§8 备查文件目录

8.1 备查文件目录

1、信诚四季红混合型证券投资基金相关批准文件
2、信诚基金管理公司营业执照、公司章程
3、信诚四季红混合型证券投资基金基金合同
4、信诚四季红混合型证券投资基金招募说明书
5、本报告期内按照规定披露的各项公告

8.2 存放地点

信诚基金管理有限公司办公地--上海市浦东新区世纪大道8号上海国金中心汇丰银行大楼9层。

8.3 查阅方式

投资者可在营业时间至公司办公地点免费查阅,也可按工本费购买复印件。

亦可通过公司网站查阅,公司网址为www.xcfunds.com。

信诚基金管理有限公司
2014年7月21日

信诚添金分级债券型证券投资基金

【2014】第二季度报告

基金管理人:信诚基金管理有限公司
基金托管人:中国银行股份有限公司
报告送出日期:2014年7月21日

§1 重要提示

基金管理人的董事会及董事保证本报告所载资料不存在虚假记载、误导性陈述或重大遗漏,并对其内容的真实性、准确性和完整性承担个别及连带责任。

基金托管人中国银行股份有限公司根据本基金合同规定,于2014年7月17日复核了本报告中的财务指标、净值表现和投资组合报告等内容,保证复核内容不存在虚假记载、误导性陈述或者重大遗漏。

基金管理人承诺以诚实信用、勤勉尽责的原则管理和运用基金资产,但不保证基金一定盈利。

基金的过往业绩并不代表其未来表现。投资有风险,投资者在作出投资决策前应仔细阅读本基金的招募说明书。

本报告中财务资料未经审计。

本报告期自2014年4月1日起至6月30日止。

§2 基金产品概况

基金简称	信诚添金分级债券	
基金主代码	550017	
基金运作方式	契约型。本基金以"运作周年滚动"的方式运作。季季添金自基金合同生效日起每3个月开放申购和赎回一次,岁岁添金在任一运作周年内封闭运作,仅在每个运作周年到期日开放申购和赎回一次。每次开放仅开放一个工作日。	
基金合同生效日	2012年12月12日	
报告期末基金份额总额	850,428,444.82份	
投资目标	在严格控制风险的基础上,通过主动管理,力争追求超越业绩比较基准的投资收益。	
投资策略	本基金投资组合中债券、现金各自的长期均衡比重,依照本基金的特征和风险偏好而确定。本基金定位为债券型基金,其资产配置以债券为主,并不因市场的中短期变化而改变。在不同的市场条件下,本基金将综合考虑宏观环境、市场估值水平、风险水平以及市场情绪,在一定的范围内对资产配置调整,以降低系统性风险对基金收益的影响。	
业绩比较基准	中信标普全债指数收益率	
风险收益特征	本基金为债券型基金,属于证券投资基金中的低风险品种,其预期风险与预期收益高于货币市场基金,低于混合型基金和股票型基金。	
基金管理人	信诚基金管理有限公司	
基金托管人	中国银行股份有限公司	
下属两级基金的基金简称	信诚季季添金	信诚岁岁添金
下属两级基金的交易代码	550015	550016
报告期末下属两级基金的份额总额	575,721,177.76份	274,707,267.06份
下属两级基金的风险收益特征	季季添金份额为低风险、收益相对稳定的基金份额	岁岁添金份额为中高风险、中高收益的基金份额

§3 主要财务指标和基金净值表现

3.1 主要财务指标

单位:人民币元

主要财务指标	报告期(2014年4月1日至2014年6月30日)
1.本期已实现收益	8,398,961.92
2.本期利润	17,534,495.80
3.加权平均基金份额本期利润	0.0297
4.期末基金资产净值	873,679,298.66
5.期末基金份额净值	1.027

注:1、上述基金业绩指标不包括持有人认购或交易基金的各项费用,计入费用后实际收益水平要低于所列数字。

2、本期已实现收益指基金本期利息收入、投资收益、其他收入(不含公允价值变动收益)扣除相关费用后的余额,本期利润为本期已实现收益加上本期公允价值变动收益。

3.2 基金净值表现

3.2.1 本报告期基金份额净值增长率及其与同期业绩比较基准收益率的比较

阶段	净值增长率①	净值增长率标准差②	业绩比较基准收益率③	业绩比较基准收益率标准差④	①-③	②-④
过去三个月	3.22%	0.10%	2.41%	0.04%	0.81%	0.06%

3.2.2 自基金合同生效以来基金累计净值增长率变动及其与同期业绩比较基准收益率变动的比较

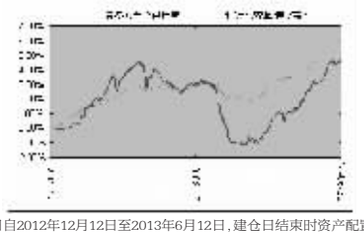

注:本基金建仓日自2012年12月12日至2013年6月12日,建仓日结束时资产配置比例符合本基金基金合同规定。

§4 管理人报告

4.1 基金经理(或基金经理小组)简介

姓名	职务	任本基金的基金经理期限		证券从业年限	说明
		任职日期	离任日期		
王国强	本基金基金经理,信诚理财7日盈债券基金、信诚优质纯债债券基金及信诚年年有余定期开放债券基金基金经理	2012年12月12日	-	14	管理学硕士,14年证券、基金从业经验,曾先后任职于浙江国际信托投资公司、健桥证券股份有限公司和银河基金管理有限公司。2006年加盟信诚基金管理有限公司,现任信诚理财7日盈债券基金、信诚添金分级债券基金、信诚优质纯债债券基金及信诚年年有余定期开放债券基金的基金经理。
王旭巍	本基金基金经理,信诚增强收益债券(LOF)基金和信诚新双盈分级债券基金基金经理,信诚基金管理有限公司副首席投资官	2013年1月15日	-	20	经济学硕士,20年金融、证券、基金行业从业经验。曾先后任职于中国(深圳)物资工贸集团有限公司大连期货部、宏达期货经纪有限公司、中信证券资产管理部和华宝兴业基金管理有限公司。2010年加盟信诚基金管理有限公司,现任公司副首席投资官,兼信诚增强收益债券型基金、信诚添金分级债券基金和信诚新双盈分级债券基金的基金经理。

注:1.上述任职日期、离任日期根据本基金管理人对外披露的任免日期填写。

2.证券从业的含义遵从行业协会《证券业从业人员资格管理办法》的相关规定。

4.2 管理人对报告期内本基金运作遵规守信情况的说明

在本报告期内,本基金管理人严格按照《证券投资基金法》和其他相关法律法规的规定以及《信诚添金分级债券型证券投资基金基金合同》、《信诚添金分级债券型证券投资基金招募说明书》的约定,本着诚实信用、勤勉尽职的原则管理和运用基金财产。本基金管理人通过不断完善法人治理结构和内部控制制度,加强内部管理,规范基金运作。本报告期内,基金运作合法合规,没有发生损害基金份额持有人利益的行为。

4.3 公平交易专项说明

4.3.1 公平交易制度的执行情况

根据中国证监会颁布的《证券投资基金管理公司公平交易制度指导意见》,以及公司拟定的《信诚基金公平交易管理制度v1.2》,公司采取了一系列的行动实际落实公平交易管理的各项要求。各部门在公平交易执行中各司其职,投资研究前端不断完善研究方法和投资决策流程,确保各投资组合享有公平的投资决策机会,建立公平交易的制度环境;交易环节加强交易执行的内部控制,利用恒生交易系统公平交易相关程序,及其它的流程控制,确保不同基金在一、二级市场对同一证券交易时的公平;公司同时不断完善和改进公平交易分析系统,在事后加以了严格的行为监控,分析评估以及报告与信息披露。当期公司整体公平交易制度执行情况良好,未发现有违背公平交易的相关情况。

4.3.2 异常交易行为的专项说明

本报告期内,未发现本基金有可能导致不公平交易和利益输送的异常交易。

报告期内,未出现参与交易所公开竞价同日反向交易成交较少的单边交易量超过该证券当日成交量5%的交易。

4.4 报告期内基金的投资策略和运作分析

二季度经济增长微弱回升,通胀保持较低水平,未来通胀压力不大。央行兼顾稳增长和调结构,实施定向宽松的货币政策,货币供给总体偏宽松。债券市场资金面宽裕,资金利率维持较低水平,因此,利率债和信用债两大类属品种的一级市场发行利率和二级市场收益率均出现较大幅度下行,债券价格上涨幅度较大,投资收益蔚为可观。标普全债指数上涨2.4%。今年以来,企业融资成本下降,产业债信用风险有所缓解,低等级债券价格涨幅较大。但房地产及相关行业、产能过剩行业的企业经营仍然较为困难,信用风险仍不容忽视。

二季度,资金成本低廉,信用债收益率与资金成本的利差较大,非常适宜杠杆操作。本基金着重投资于企业债、公司债、短期融资券等信用债,采取高杠杆策略,提高收益水平。本基金的优先份额季季添金份额今年一季度末打开后,赎回较大,本基金的岁岁添金份额的产品结构性杠杆下降较大,导致岁岁添金二季度的收益相较于母基金的收益放大不明显,本基金通过加大债券仓位,提高母基金的债券组合杠杆,增强组合收益,弥补结构杠杆不足的影响。6月12日季季添金份额再次打开,本公司加大了营销力度,申购较多,岁岁添金的杠杆大幅回升,本基金及时增加债券仓位,提高三季度的投资收益。本基金对可转债投资较为审慎,参与较少。本基金在风险管理上,特别注重信用风险管理,通过严格的内部信用评级体系,甄别信用风险,规避负债率高、经营性现金流持续为负和经营亏损的公司发行的债券,以及信用风险较为突出的行业的债券,如房地产、钢铁、电解铝、煤化工等行业的债券。

4.5 报告期内基金的业绩表现

本报告期基金份额净值增长率为3.22%,同期业绩比较基准收益率为2.41%,基金表现超越基准0.81%。

§5 投资组合报告

5.1 报告期末基金资产组合情况

序号	项目	金额(元)	占基金总资产的比例(%)
1	权益投资	-	-
	其中:股票	-	-
2	固定收益投资	1,293,792,554.70	96.16
	其中:债券	1,293,792,554.70	96.16
	资产支持证券	-	-
3	贵金属投资	-	-
4	金融衍生品投资	-	-
5	买入返售金融资产	-	-
	其中:买断式回购的买入返售金融资产	-	-
6	银行存款和结算备付金合计	21,366,134.61	1.59
7	其他资产	30,328,524.34	2.25
8	合计	1,345,487,213.65	100.00

5.2 报告期末按行业分类的股票投资组合

本基金本报告期末未持有股票。

5.3 报告期末按公允价值占基金资产净值比例大小排序的前十名股票投资明细

本基金本报告期末未持有股票。

5.4 报告期末按债券品种分类的债券投资组合

序号	债券品种	公允价值(元)	占基金资产净值比例(%)
1	国家债券	-	-
2	央行票据	-	-
3	金融债券	50,142,000.00	5.74
	其中:政策性金融债	50,142,000.00	5.74
4	企业债券	1,061,876,726.70	121.54
5	企业短期融资券	171,103,000.00	19.58
6	中期票据	9,912,000.00	1.13
7	可转债	758,828.00	0.09
8	其他	-	-
9	合计	1,293,792,554.70	148.09

5.5 报告期末按公允价值占基金资产净值比例大小排序的前五名债券投资明细

序号	债券代码	债券名称	数量(张)	公允价值(元)	占基金资产净值比例(%)
1	041460055	14渝供销CP001	500,000	49,820,000.00	5.70
2	124125	13温经开	499,970	48,522,088.50	5.55
3	122891	10通辽债	380,640	37,835,616.00	4.33
4	122619	12迁安债	368,640	37,048,320.00	4.24
5	122841	11渝津债	369,910	36,661,780.10	4.20

5.6 报告期末按公允价值占基金资产净值比例大小排序的前十名资产支持证券投资明细

本基金本报告期内未进行资产支持证券投资。

5.7 报告期末按公允价值占基金资产净值比例大小排序的前五名贵金属投资明细

本基金本报告期内未进行贵金属投资。

5.8 报告期末按公允价值占基金资产净值比例大小排序的前五名权证投资明细

本基金本报告期内未进行权证投资。

5.9 报告期末本基金投资的股指期货交易情况说明

5.9.1 报告期末本基金投资的股指期货持仓和损益明细

本基金本报告期内未进行股指期货投资。

5.9.2 本基金投资股指期货的投资政策

本基金投资范围不包括股指期货投资。

5.10 报告期末本基金投资的国债期货交易情况说明

5.10.1 本期国债期货投资政策

本基金投资范围不包括国债期货投资。

5.10.2 报告期末本基金投资的国债期货持仓和损益明细

本基金本报告期内未进行国债期货投资。

5.10.3 本期国债期货投资评价

本基金投资范围不包括国债期货投资。

5.11 投资组合报告附注

5.11.1 本基金本期投资的前十名证券的发行主体没有被监管部门立案调查,或在报告编制日前一年内受到公开谴责、处罚。

5.11.2 本基金投资的前十名股票中,没有超出基金合同规定备选库之外的股票。

5.11.3 其他资产构成

序号	名称	金额(元)
1	存出保证金	35,284.48
2	应收证券清算款	-
3	应收股利	-
4	应收利息	30,293,239.86
5	应收申购款	-
6	其他应收款	-
7	待摊费用	-
8	其他	-
9	合计	30,328,524.34

5.11.4 报告期末持有的处于转股期的可转换债券明细

本基金本报告期末未持有处于转股期的可转债。

5.11.5 报告期末前十名股票中存在流通受限情况的说明

本基金本报告期末未持有股票。

5.11.6 因四舍五入原因,投资组合报告中市值占净值比例的分项之和与合计可能存在尾差。

§6 开放式基金份额变动

单位:份

项目	信诚季季添金	信诚岁岁添金
报告期期初基金份额总额	257,803,738.63	274,707,267.06
报告期期间基金总申购份额	372,437,600.38	-
减:报告期期间基金总赎回份额	57,769,194.74	-
报告期期间基金拆分变动份额(份额减少以"-"填列)	3,249,033.49	-
报告期期末基金份额总额	575,721,177.76	274,707,267.06

注:根据《信诚添金分级债券型证券投资基金基金合同》、《信诚添金分级债券型证券投资基金招募说明书》、《信诚基金关于信诚添金分级债券型证券投资基金办理份额折算业务的提示性公告》及中国证券登记结算有限责任公司的相关业务规定,本基金管理人于2014年6月12日(折算基准日)对本基金季季添金基金份额进行了基金份额折算。

§7 基金管理人运用固有资金投资本基金情况

本报告期,基金管理人未运用固有资金投资本基金。

§8 备查文件目录

8.1 备查文件目录

1、信诚添金分级债券型证券投资基金相关批准文件
2、信诚基金管理公司营业执照、公司章程
3、信诚添金分级债券型证券投资基金基金合同
4、信诚添金分级债券型证券投资基金招募说明书
5、本报告期内按照规定披露的各项公告

8.2 存放地点

信诚基金管理有限公司办公地--上海市浦东新区世纪大道8号上海国金中心汇丰银行大楼9层。

8.3 查阅方式

投资者可在营业时间至公司办公地点免费查阅,也可按工本费购买复印件。

亦可通过公司网站查阅,公司网址为www.xcfunds.com。

信诚基金管理有限公司
2014年7月21日

信诚新机遇股票型证券投资基金(LOF)

【2014】第二季度报告

基金管理人:信诚基金管理有限公司
基金托管人:中国建设银行股份有限公司
报告送出日期:2014年7月21日

§1 重要提示

基金管理人的董事会及董事保证本报告所载资料不存在虚假记载、误导性陈述或重大遗漏,并对其内容的真实性、准确性和完整性承担个别及连带责任。

基金托管人中国建设银行股份有限公司根据本基金合同规定,于2014年7月16日复核了本报告中的财务指标、净值表现和投资组合报告等内容,保证复核内容不存在虚假记载、误导性陈述或者重大遗漏。

基金管理人承诺以诚实信用、勤勉尽责的原则管理和运用基金资产,但不保证基金一定盈利。

基金的过往业绩并不代表其未来表现。投资有风险,投资者在作出投资决策前应仔细阅读本基金的招募说明书。

本报告中财务资料未经审计。

本报告期自2014年4月1日起至6月30日止。

§2 基金产品概况

基金简称	信诚新机遇股票(LOF)(场内简称:信诚机遇)
基金主代码	165512
基金运作方式	上市契约型开放式
基金合同生效日	2011年8月1日
报告期末基金份额总额	72,552,537.04份
投资目标	本基金力求前瞻性地把握中国经济发展过程中涌现的新机遇,精选受益其中的优势行业和个股,在严格控制风险并充分保证流动性的前提下,力争获取超越业绩比较基准的投资收益率。
投资策略	本基金关注的"新机遇"是指中国经济发展过程中涌现的投资机遇。本基金将从新机遇挖掘、行业的新机遇受益状况分析、个股精选三个层面构建股票投资组合。
业绩比较基准	80%×沪深300指数收益率+20%×中信标普全债指数收益率。
风险收益特征	本基金属于股票型基金,预期风险与收益高于混合型基金、债券型基金与货币市场基金,属于较高风险、较高收益的品种。
基金管理人	信诚基金管理有限公司
基金托管人	中国建设银行股份有限公司

§3 主要财务指标和基金净值表现

3.1 主要财务指标

单位:人民币元

主要财务指标	报告期(2014年4月1日至2014年6月30日)
1.本期已实现收益	459,196.50
2.本期利润	1,705,824.74
3.加权平均基金份额本期利润	0.0230
4.期末基金资产净值	89,750,768.12
5.期末基金份额净值	1.237

注:1、上述基金业绩指标不包括持有人认购或交易基金的各项费用,计入费用后实际收益水平要低于所列数字。

2、本期已实现收益指基金本期利息收入、投资收益、其他收入(不含公允价值变动收益)扣除相关费用后的余额,本期利润为本期已实现收益加上本期公允价值变动收益。

3.2 基金净值表现

3.2.1 本报告期基金份额净值增长率及其与同期业绩比较基准收益率的比较

阶段	净值增长率①	净值增长率标准差②	业绩比较基准收益率③	业绩比较基准收益率标准差④	①-③	②-④
过去三个月	1.81%	1.06%	1.22%	0.70%	0.59%	0.36%

3.2.2 自基金合同生效以来基金累计净值增长率变动及其与同期业绩比较基准收益率变动的比较

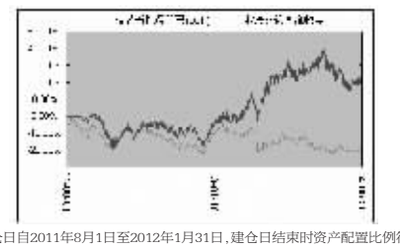

注:本基金建仓日自2011年8月1日至2012年1月31日,建仓日结束时资产配置比例符合本基金基金合同规定。

§4 管理人报告

4.1 基金经理(或基金经理小组)简介

姓名	职务	任本基金的基金经理期限		证券从业年限	说明
		任职日期	离任日期		
杨建标	本基金基金经理,信诚优胜精选股票基金和信诚幸福消费股票基金基金经理	2012年8月28日	-	13	理学硕士,13年证券金融从业经验,历任华泰证券股份有限公司受托资产管理总部投资经理助理、平安证券有限责任公司综合研究所行业研究员、生命人寿股份有限公司投资管理中心研究总监、浙商基金管理有限公司(筹)投资管理部研究负责人,2010年3月加入信诚基金管理有限公司,担任投资经理,现任信诚优胜精选股票基金、信诚新机遇股票(LOF)基金和信诚幸福消费股票基金的基金经理。

注:1.上述任职日期、离任日期根据本基金管理人对外披露的任免日期填写。

2.证券从业的含义遵从行业协会《证券业从业人员资格管理办法》的相关规定。

4.2 管理人对报告期内本基金运作遵规守信情况的说明

在本报告期内,本基金管理人严格按照《证券投资基金法》和其他相关法律法规的规定以及《信诚新机遇股票型证券投资基金(LOF)基金合同》、《信诚新机遇股票型证券投资基金(LOF)招募说明书》的约定,本着诚实信用、勤勉尽职的原则管理和运用基金财产。本基金管理人通过不断完善法人治理结构和内部控制制度,加强内部管理,规范基金运作。本报告期内,基金运作合法合规,没有发生损害基金份额持有人利益的行为。

4.3 公平交易专项说明

4.3.1 公平交易制度的执行情况

根据中国证监会颁布的《证券投资基金管理公司公平交易制度指导意见》,以及公司拟定的《信诚基金公平交易管理制度v1.2》,公司采取了一系列的行动实际落实公平交易管理的各项要求。各部门在公平交易执行中各司其职,投资研究前端不断完善研究方法和投资决策流程,确保各投资组合享有公平的投资决策机会,建立公平交易的制度环境;交易环节加强交易执行的内部控制,利用恒生交易系统公平交易相关程序,及其它的流程控制,确保不同基金在一、二级市场对同一证券交易时的公平;公司同时不断完善和改进公平交易分析系统,在事后加以了严格的行为监控,分析评估以及报告与信息披露。当期公司整体公平交易制度执行情况良好,未发现有违背公平交易的相关情况。

4.3.2 异常交易行为的专项说明

本报告期内,未发现本基金有可能导致不公平交易和利益输送的异常交易。

报告期内,未出现参与交易所公开竞价同日反向交易成交较少的单边交易量超过该证券当日成交量5%的交易。

4.4 报告期内基金的投资策略和运作分析

2014年二季度,欧美市场继续良好表现;A股市场经历了经济数据由不佳到稍有好转和IPO重启的影响,市场分化明显:主板指数窄幅波动,走势异常平缓,创业板则先跌后涨,整体表现较强。结构上,国防军工、通信、计算机表现较好;交通运输、纺织服装、商业贸易表现落后。

二季度,本基金的持仓重点依然在医药生物、电气设备、食品饮料等行业,基金净值表现略好于业绩比较基准。

展望未来,市场关注的焦点将依然集中在符合经济增长转型升级的方向上。因此,信息服务、医疗服务、工业自动化和机器人、互联网教育和金融、新能源汽车等产业将不断衍生出投资机会。与此同时,随着经济转型观念逐步深入人心,传统产业公司基于业务发展或者市值管理需要也在积极向新兴产业进军,这些产业中管理层锐意进取、团队执行力强的公司也可能蕴含较好投资机会。

4.5 报告期内基金的业绩表现

本报告期基金份额净值增长率为1.81%,同期业绩比较基准收益率为1.22%,基金表现超越基准0.59个百分点。

§5 投资组合报告

5.1 报告期末基金资产组合情况

序号	项目	金额(元)	占基金总资产的比例(%)
1	权益投资	68,242,494.66	75.54
	其中:股票	68,242,494.66