万家市政纯债定期开放债券型证券投资基金

【2014】第二季度报告

基金管理人:万家基金管理有限公司
基金托管人:中国农业银行股份有限公司
报告送出日期:2014年7月21日

§1 重要提示

基金管理人的董事会及董事保证本报告所载资料不存在虚假记载、误导性陈述或重大遗漏,并对其内容的真实性、准确性和完整性承担个别及连带责任。

基金托管人中国农业银行股份有限公司根据本基金合同规定,于2014年7月17日复核了本报告中的财务指标、净值表现和投资组合报告等内容,保证复核内容不存在虚假记载、误导性陈述或者重大遗漏。

基金管理人承诺以诚实信用、勤勉尽责的原则管理和运用基金资产,但不保证基金一定盈利。

基金的过往业绩并不代表其未来表现。投资有风险,投资者在作出投资决策前应仔细阅读本基金的招募说明书。

本报告中财务资料未经审计。

本报告期自2014年4月1日起至6月30日止。

§2 基金产品概况

基金简称	万家市政
基金主代码	519192
交易代码	519192
基金运作方式	契约型开放式
基金合同生效日	2013年11月27日
报告期末基金份额总额	381,465,178.90份
投资目标	本基金以市政建设主题相关的债券作为主要投资对象,通过严格的信用风险控制和流动性管理,力争实现超越业绩比较基准的收益。
投资策略	本基金在封闭期与开放期采取不同的投资策略。 1.封闭期投资策略:基金管理人在充分研究宏观市场形势以及微观市场主体的基础上,采取积极主动地投资管理策略,通过定性与定量分析,对利率变化趋势、债券收益率曲线移动方向、信用利差等影响固定收益投资品价格的因素进行评估,对不同投资品种运用不同的投资策略,并充分利用市场的非有效性,把握各类套利的机会。在信用风险可控的前提下,寻求组合流动性与收益的最佳配比,力求持续取得达到或超过业绩比较基准的收益。2.开放期投资策略:开放期内,本基金为保持较高的组合流动性,方便投资人安排投资,在遵守本基金有关投资限制与投资比例的前提下,将主要投资于高流动性的投资品种,减小基金净值的波动。
业绩比较基准	中债总全价指数(总值)
风险收益特征	本基金为债券型基金,属于证券投资基金中的低风险品种,其预期收益和预期风险高于货币市场基金,低于混合型基金和股票型基金。
基金管理人	万家基金管理有限公司
基金托管人	中国农业银行股份有限公司

§3 主要财务指标和基金净值表现

3.1 主要财务指标

单位:人民币元

主要财务指标	报告期(2014年4月1日 - 2014年6月30日)
1.本期已实现收益	4,278,579.83
2.本期利润	7,601,952.10
3.加权平均基金份额本期利润	0.0199
4.期末基金资产净值	388,442,389.00
5.期末基金份额净值	1.0183

注:1、上述基金业绩指标不包括持有人交易基金的各项费用,计入费用后实际收益水平要低于所列数字。

2、上表中本期已实现收益指基金本期利息收入、投资收益、其他收入(不含公允价值变动收益)扣除相关费用后的余额,本期利润为本期已实现收益加上本期公允价值变动收益。

3.2 基金净值表现

3.2.1 本报告期基金份额净值增长率及其与同期业绩比较基准收益率的比较

阶段	净值增长率①	净值增长率标准差②	业绩比较基准收益率③	业绩比较基准收益率标准差④	①-③	②-④
过去三个月	1.98%	0.07%	2.61%	0.12%	-0.63%	-0.05%

3.2.2 自基金合同生效以来基金累计净值增长率变动及其与同期业绩比较基准收益率变动的比较

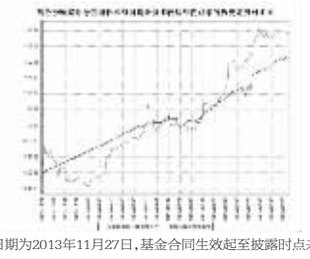

注:本基金合同生效日期为2013年11月27日,基金合同生效起至披露时点未满一年。

§4 管理人报告

4.1 基金经理(或基金经理小组)简介

姓名	职务	任本基金的基金经理期限		证券从业年限	说明
		任职日期	离任日期		
朱虹	本基金基金经理、万家信用恒利债券基金基金经理、万家稳健增利债券基金基金经理、万家岁得利定期开放债券基金基金经理、万家城市建设主题纯债基金基金经理、万家添利分级债券型证券投资基金基金经理、固定收益部总监	2013年11月27日	2013年5月24日	5年	经济学硕士,曾任长城保险股份有限公司债券投资助理,天弘基金管理有限公司基金经理,2012年1月加入万家基金管理有限公司。
唐俊杰	本基金基金经理、万家货币基金基金经理、万家稳健增利债券基金基金经理、万家信用恒利基金基金经理。	2013年11月27日	-	5年	硕士学位,曾任金元证券股份有限公司投资经理、2011年9月加入万家基金管理有限公司。

注:1、此处的任职日期和离任日期均以公告为准。

2、证券从业的含义遵从行业协会《证券业从业人员资格管理办法》的相关规定。

4.2 管理人对报告期内本基金运作遵规守信情况的说明

本报告期内,本基金管理人严格遵守基金合同、《证券投资基金法》、《证券投资基金运作管理办法》等法律、法规和监管部门的相关规定,依照诚实信用、勤勉尽责、安全高效的原则管理和运用基金资产,在认真控制投资风险的基础上,为基金持有人谋取最大利益,没有损害基金持有人利益的行为。

4.3 公平交易专项说明

4.3.1 公平交易制度的执行情况

根据中国证监会颁布的《证券投资基金管理公司公平交易制度指导意见》,公司制定了《公平交易管理办法》和《异常交易监控及报告管理办法》等规章制度,涵盖了研究、授权、投资决策和交易执行等投资管理活动的各个环节,确保公平对待不同投资组合,防范导致不公平交易以及利益输送的异常交易发生。

公司制订了明确的投资授权制度,并建立了统一的投资管理平台,确保不同投资组合获得公平的投资决策机会。实行集中交易制度,对于交易所公开竞价交易,执行交易系统中的公平交易程序;对于债券一级市场申购、非公开发行股票申购等非集中竞价交易,按照价格优先、比例分配的原则对交易结果进行分配;对于银行间交易,按照时间优先、价格优先的原则公平公正的进行询价并完成交易。为保证公平交易原则的实现,通过制度规范、流程审批、系统风控参数设置等进行事前控制,通过对投资交易系统的实时监控进行事中控制,通过对异常交易的监控和分析实现事后控制。

4.3.2 异常交易行为的专项说明

本报告期内未发现本基金有可能导致不公平交易和利益输送的异常交易。

本报告期内无下列情况:所有投资组合参与的交易所公开竞价同日反向交易成交较少的单边交易量超过该证券当日成交量的5%。

4.4 报告期内基金的投资策略和业绩表现说明

4.4.1 报告期内基金投资策略和运作分析

二季度宏观经济增长呈现出明显的放缓态势,地产投资下滑显著,货币政策出现明显松动,债券收益率大幅快速下行。

本基金在二季度操作上,继续维持债券仓位,增持了部分长久期品种,获得了较好的投资收益。

4.4.2 报告期内基金的业绩表现

截至报告期末,本基金份额净值为1.0183元,本报告期份额净值增长率为1.98%,同期业绩比较基准增长率为2.61%。

4.5 管理人对宏观经济、证券市场及行业走势的简要展望

预计2014年三季度经济在政府的稳增长政策下会有所企稳回升;通货膨胀水平维持低位,对债券影响相对不大;货币政策短期仍会偏重于稳增长,资金面整体预计将会处于相对宽松状态,但进一步大幅宽松的可能性依然较小;由于存贷比的放松以及信贷投放的增长,可能会对债券需求产生一定的替代效应,风险偏好的回升也会削弱债券的需求。整体而言,三季度债券市场出现震荡调整的可能性相对较大。只有出现基本面进一步恶化以及更大力度放松的货币政策,才能进一步打开债券上涨的空间。

基于以上的判断,在资产安全的前提下,三季度我们将适度降低长久期债券配置比例,缩短组合久期,维持中性的债券仓位;等待收益率上行至相对安全区间再大幅增加中高等级债券品种仓位。

§5 投资组合报告

5.1 报告期末基金资产组合情况

序号	项目	金额(元)	占基金总资产的比例(%)
1	权益投资	-	-
	其中:股票	-	-
2	固定收益投资	397,741,328.40	97.16
	其中:债券	397,741,328.40	97.16
	资产支持证券	-	-
3	贵金属投资	-	-
4	金融衍生品投资	-	-
5	买入返售金融资产	-	-
	其中:买断式回购的买入返售金融资产	-	-
6	银行存款和结算备付金合计	1,790,546.64	0.44
7	其他资产	9,841,313.17	2.40
8	合计	409,373,188.21	100.00

5.2 报告期末按行业分类的股票投资组合

本基金本报告期末未持有股票。

5.3 报告期末按公允价值占基金资产净值比例大小排序的前十名股票投资明细

本基金本报告期末未持有股票。

5.4 报告期末按债券品种分类的债券投资组合

序号	债券品种	公允价值(元)	占基金资产净值比例(%)
1	国家债券	-	-
2	央行票据	-	-
3	金融债券	-	-
	其中:政策性金融债	-	-
4	企业债券	185,490,328.40	47.75
5	企业短期融资券	151,597,000.00	39.03
6	中期票据	60,654,000.00	15.61
7	可转债	-	-
8	其他	-	-
9	合计	397,741,328.40	102.39

5.5 报告期末按公允价值占基金资产净值比例大小排序的前五名债券投资明细

序号	债券代码	债券名称	数量(张)	公允价值(元)	占基金资产净值比例(%)
1	041454004	14苏交通CP002	500,000	50,530,000.00	13.01
2	122898	10攀国投	500,000	49,830,000.00	12.83
3	122955	09潭城建	313,980	31,460,796.00	8.10
4	041356049	13川高速CP002	300,000	30,432,000.00	7.83
5	1182398	11陕交建MTN1	300,000	30,405,000.00	7.83

5.6 报告期末按公允价值占基金资产净值比例大小排序的前十名资产支持证券投资明细

本基金本报告期末未持有资产支持证券。

5.7 报告期末按公允价值占基金资产净值比例大小排序的前五名贵金属投资明细

本基金本报告期末未持有贵金属。

5.8 报告期末按公允价值占基金资产净值比例大小排序的前五名权证投资明细

本基金本报告期末未持有权证。

5.9 报告期末本基金投资的股指期货交易情况说明

根据基金合同,本基金暂不可投资股指期货。

5.10 报告期末本基金投资的国债期货交易情况说明

根据基金合同,本基金暂不可投资国债期货。

5.11 投资组合报告附注

5.11.1

本报告期内,本基金投资的前十名证券的发行主体不存在被监管部门立案调查的情况,在报告编制日前一年内也不存在受到公开谴责、处罚的情况。

5.11.2

基金投资的前十名股票中,不存在投资于超出基金合同规定备选股票库之外的股票。

5.11.3 其他资产构成

序号	名称	金额(元)
1	存出保证金	18,708.26
2	应收证券清算款	-
3	应收股利	-
4	应收利息	9,822,604.91
5	应收申购款	-
6	其他应收款	-
7	待摊费用	-
8	其他	-
9	合计	9,841,313.17

5.11.4 报告期末持有的处于转股期的可转换债券明细

注:本基金本报告期末未持有处于转股期的可转换债券。

5.11.5 报告期末前十名股票中存在流通受限情况的说明

注:本基金本报告期末未持有股票。

§6 开放式基金份额变动

单位:份

报告期期初基金份额总额	381,465,178.90
报告期期间基金总申购份额	-
减:报告期期间基金总赎回份额	-
报告期期间基金拆分变动份额(份额减少以"-"填列)	-
报告期期末基金份额总额	381,465,178.90

§7 基金管理人运用固有资金投资本基金情况

本报告期未发生基金管理人运用固有资金投资本公司管理基金的情况。

§8 备查文件目录

8.1 备查文件目录

1、中国证监会批准万家市政纯债定期开放债券型证券投资基金发行及募集的文件。

2、《万家市政纯债定期开放债券型证券投资基金基金合同》。

3、万家基金管理有限公司批准成立文件、营业执照、公司章程。

4、本报告期内在中国证监会指定报纸上公开披露的基金净值及其他临时公告。

5、万家市政纯债定期开放债券型证券投资基金2014年第2季度报告原文。

6、万家基金管理有限公司董事会决议。

8.2 存放地点

基金管理人的办公场所,并登载于基金管理人网站:<www.wjasset.com>

8.3 查阅方式

投资者可在营业时间至基金管理人办公场所免费查阅或登录基金管理人网站查阅。

万家基金管理有限公司
2014年7月21日

万家双引擎灵活配置混合型证券投资基金

【2014】第二季度报告

基金管理人:万家基金管理有限公司
基金托管人:兴业银行股份有限公司
报告送出日期:2014年7月21日

§1 重要提示

基金管理人的董事会及董事保证本报告所载资料不存在虚假记载、误导性陈述或重大遗漏,并对其内容的真实性、准确性和完整性承担个别及连带责任。

基金托管人兴业银行股份有限公司根据本基金合同规定,于2014年7月17复核了本报告中的财务指标、净值表现和投资组合报告等内容,保证复核内容不存在虚假记载、误导性陈述或者重大遗漏。

基金管理人承诺以诚实信用、勤勉尽责的原则管理和运用基金资产,但不保证基金一定盈利。

基金的过往业绩并不代表其未来表现。投资有风险,投资者在做出投资决策前应仔细阅读本基金的招募说明书。

本报告中的财务数据未经审计。

本报告期自2014年4月1日起至6月30日止。

§2 基金产品概况

基金简称	万家双引擎灵活配置混合
基金主代码	519183
交易代码	519183
基金运作方式	契约型开放式
基金合同生效日	2008年6月27日
报告期末基金份额总额	56,017,922.05份
投资目标	本基金通过股票、债券的有效配置,把握价值、成长风格特征,精选个股,构造风格类资产组合。在有效控制风险的前提下,谋求基金资产的持续稳健增值。
投资策略	本基金根据对宏观经济环境、经济增长前景及证券市场发展状况的综合分析,确定大类资产的动态配置。本基金股票投资组合采取自下而上的策略,以量化指标分析为基础,结合定性分析,精选具有明显价值、成长风格特征且具备估值优势的股票,构建投资组合,在有效控制风险的前提下,谋求基金资产的持续稳健增值。
业绩比较基准	60%×沪深300指数收益率+40%×上证国债指数收益率
风险收益特征	本基金是混合型基金,风险高于货币市场基金和债券型基金,属于中高风险、中高预期收益的证券投资基金。
基金管理人	万家基金管理有限公司
基金托管人	兴业银行股份有限公司

§3 主要财务指标和基金净值表现

3.1 主要财务指标

单位:人民币元

主要财务指标	报告期(2014年4月1日 - 2014年6月30日)
1.本期已实现收益	-2,733,366.27
2.本期利润	286,812.03
3.加权平均基金份额本期利润	0.0050
4.期末基金资产净值	55,440,111.45
5.期末基金份额净值	0.9897

注:1、上述基金业绩指标不包括持有人交易基金的各项费用,计入费用后实际收益水平要低于所列数字。

2、上表中本期已实现收益指基金本期利息收入、投资收益、其他收入(不含公允价值变动收益)扣除相关费用后的余额,本期利润为本期已实现收益加上本期公允价值变动收益。

3.2 基金净值表现

3.2.1 本报告期基金份额净值增长率及其与同期业绩比较基准收益率的比较

阶段	净值增长率①	净值增长率标准差②	业绩比较基准收益率③	业绩比较基准收益率标准差④	①-③	②-④
过去三个月	0.64%	0.86%	1.00%	0.52%	-0.36%	0.34%

3.2.2 自基金合同生效以来基金累计净值增长率变动及其与同期业绩比较基准收益率变动的比较

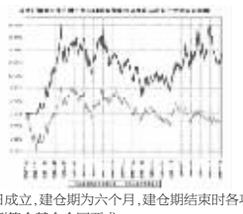

注:本基金于2008年6月27日成立,建仓期为六个月,建仓期结束时各项资产配置比例符合基金合同要求,报告期末各项资产配置比例符合基金合同要求。

§4 管理人报告

4.1 基金经理(或基金经理小组)简介

姓名	职务	任本基金的基金经理期限		证券从业年限	说明
		任职日期	离任日期		
朱颖	本基金基金经理、万家行业优选股票型基金基金经理	2012年2月4日	-	7年	硕士学位,2006年10月加入万家基金管理有限公司,曾担任行业分析师,基金经理助理。
华光磊	本基金基金经理、万家和谐增长混合型证券投资基金基金经理、权益投资部副总监	2013年8月8日	-	9年	学士学位,2004年8月进入光大证券研究所工作,于2008年获得新财富房地产行业最佳分析师第三名(团队);2008年12月加入光大证券资产管理总部,2009年9月加入天弘基金,分别担任研究员、基金经理助理等职务;2011年5月加入万家基金,先后担任研究总监助理、研究总监等职务。

注:1、此处的任职日期和离任日期均以公告为准。

2、证券从业的含义遵从行业协会《证券业从业人员资格管理办法》的相关规定。

4.2 管理人对报告期内本基金运作遵规守信情况的说明

本报告期内,本基金管理人严格遵守基金合同、《证券投资基金法》、《证券投资基金运作管理办法》等法律、法规和监管部门的相关规定,依照诚实信用、勤勉尽责、安全高效的原则管理和运用基金资产,在认真控制投资风险的基础上,为基金持有人谋取最大利益,没有损害基金持有人利益的行为。

4.3 公平交易专项说明

4.3.1 公平交易制度的执行情况

根据中国证监会颁布的《证券投资基金管理公司公平交易制度指导意见》,公司制定了《公平交易管理办法》和《异常交易监控及报告管理办法》等规章制度,涵盖了研究、授权、投资决策和交易执行等投资管理活动的各个环节,确保公平对待不同投资组合,防范导致不公平交易以及利益输送的异常交易发生。

公司制订了明确的投资授权制度,并建立了统一的投资管理平台,确保不同投资组合获得公平的投资决策机会。实行集中交易制度,对于交易所公开竞价交易,执行交易系统中的公平交易程序;对于债券一级市场申购、非公开发行股票申购等非集中竞价交易,按照价格优先、比例分配的原则对交易结果进行分配;对于银行间交易,按照时间优先、价格优先的原则公平公正的进行询价并完成交易。为保证公平交易原则的实现,通过制度规范、流程审批、系统风控参数设置等进行事前控制,通过对投资交易系统的实时监控进行事中控制,通过对异常交易的监控和分析实现事后控制。

4.3.2 异常交易行为的专项说明

本报告期内未发现本基金有可能导致不公平交易和利益输送的异常交易。

本报告期内无下列情况:所有投资组合参与的交易所公开竞价同日反向交易成交较少的单边交易量超过该证券当日成交量的5%。

4.4 报告期内基金的投资策略和业绩表现说明

4.4.1 报告期内基金投资策略和运作分析

二季度双引擎所配置的重点板块先经历了较大的调整,随后在5月中下旬至6月份再次经历反弹。在最初的反弹之时,我们对市场相对看得比较谨慎,主要的担忧在于宏观经济的下滑似乎无可避免,因而在看到有力量改变这个下滑趋势之前,我们始终维持了较低的仓位。从5月下旬以后,政策微刺激的信号陆续出现,中央政府在短期内对调整经济结构和维持经济底线的态度明显地偏向了后者,因此我们认为短期内市场尤其是成长股的机会将重新到来,双引擎再次加仓,布局板块以计算机为主。

4.4.2 报告期内基金的业绩表现

截至报告期末,本基金份额净值为0.9897元,本报告期份额净值增长率为0.64%,业绩比较基准收益率为1.00%。

4.5 管理人对宏观经济、证券市场及行业走势的简要展望

对于短期行情的看法,我们认为在货币政策放松的效果得以证伪之前,市场仍然会相对比较活跃,但要随时保持警惕。因为整个宏观经济的核心问题还是在于总需求不足,如果房地产投资和基建投资在政策刺激下仍然没有起色,或者是通胀更快的起来,大盘就会有向下的风险。在此之前,我们仍然认为在政策做多的背景下,不可轻易看空市场。

我们下半年布局的主要方向,一是计算机和互联网相关的领域,这个是代表未来的发展方向,无论大盘涨跌,长远来看都会存在投资机会;另一个方向是医疗服务相关的领域。在中国医疗存在着被压抑的需求,而从整个行业来说,药品行业的高增长不再值得期待,而和医疗相关的领域将得到资本市场的高度关注。另外一点,如果政策的力度在短时间加大,或者经济数据的反弹出现,市场热情可能在短时间内会集中到投资相关领域,这个也需要予以重视。

§5 投资组合报告

5.1 报告期末基金资产组合情况

序号	项目	金额(元)	占基金总资产的比例(%)
1	权益投资	42,874,105.38	71.74
	其中:股票	42,874,105.38	71.74
2	固定收益投资	-	-
	其中:债券	-	-
	资产支持证券	-	-
3	贵金属投资	-	-
4	金融衍生品投资	-	-
5	买入返售金融资产	-	-
	其中:买断式回购的买入返售金融资产	-	-
6	银行存款和结算备付金合计	12,571,580.79	21.04
7	其他资产	4,317,236.04	7.22
8	合计	59,762,922.21	100.00

5.2 报告期末按行业分类的股票投资组合

代码	行业类别	公允价值(元)	占基金资产净值比例(%)
A	农、林、牧、渔业	-	-
B	采矿业	1,956,000.00	3.53
C	制造业	20,440,956.95	36.87
D	电力、热力、燃气及水生产和供应业	-	-
E	建筑业	-	-
F	批发和零售业	931,000.00	1.68
G	交通运输、仓储和邮政业	-	-
H	住宿和餐饮业	-	-
I	信息传输、软件和信息技术服务业	13,042,655.30	23.53
J	金融业	-	-
K	房地产业	1,805,600.00	3.26
L	租赁和商务服务业	-	-
M	科学研究和技术服务业	-	-
N	水利、环境和公共设施管理业	-	-
O	居民服务、修理和其他服务业	-	-
P	教育	-	-
Q	卫生和社会工作	667,956.50	1.20
R	文化、体育和娱乐业	4,029,936.63	7.27
S	综合	-	-
	合计	42,874,105.38	77.33

5.3 报告期末按公允价值占基金资产净值比例大小排序的前十名股票投资明细

序号	股票代码	股票名称	数量(股)	公允价值(元)	占基金资产净值比例(%)
1	300348	长亮科技	52,970	2,766,623.10	4.99
2	300130	新国都	70,000	2,548,700.00	4.60
3	300010	立思辰	100,000	2,492,000.00	4.49
4	300291	华录百纳	59,907	2,102,136.63	3.79
5	300359	全通教育	29,000	2,068,570.00	3.73
6	002649	博彦科技	60,000	1,992,000.00	3.59
7	002683	宏大爆破	80,000	1,956,000.00	3.53
8	002555	顺荣股份	40,000	1,883,200.00	3.40
9	600240	华业地产	370,000	1,805,600.00	3.26
10	002690	美亚光电	50,965	1,797,535.55	3.24

5.4 报告期末按债券品种分类的债券投资组合

本基金本报告期末未持有债券。

5.5 报告期末按公允价值占基金资产净值比例大小排序的前五名债券投资明细

本基金本报告期末未持有债券。

5.6 报告期末按公允价值占基金资产净值比例大小排序的前十名资产支持证券投资明细

本基金本报告期末未持有资产支持证券。

5.7 报告期末按公允价值占基金资产净值比例大小排序的前五名贵金属投资明细

本基金本报告期末未持有贵金属。

5.8 报告期末按公允价值占基金资产净值比例大小排序的前五名权证投资明细

本基金本报告期末未持有权证。

5.9 报告期末本基金投资的股指期货交易情况说明

根据基金合同,本基金暂不可投资于股指期货。

5.10 报告期末本基金投资的国债期货交易情况说明

根据基金合同,本基金暂不可投资于国债期货。

5.11 投资组合报告附注

5.11.1

本报告期内,本基金投资的前十名证券的发行主体不存在被监管部门立案调查的,在报告编制日前一年内也不存在受到公开谴责、处罚的情况。

5.11.2

基金投资的前十名股票中,不存在投资于超出基金合同规定备选股票库之外的股票。

5.11.3 其他资产构成

序号	名称	金额(元)
1	存出保证金	189,574.84
2	应收证券清算款	4,105,210.55
3	应收股利	-
4	应收利息	5,256.12
5	应收申购款	17,194.53
6	其他应收款	-
7	待摊费用	-
8	其他	-
9	合计	4,317,236.04

5.11.4 报告期末持有的处于转股期的可转换债券明细

本基金本报告期末未持有处于转股期的可转换债券。

5.11.5 报告期末前十名股票中存在流通受限情况的说明

本基金报告期末前十名股票中不存在流通受限情况。

§6 开放式基金份额变动

单位:份

报告期期初基金份额总额	56,986,452.74
报告期期间基金总申购份额	3,369,691.79
减:报告期期间基金总赎回份额	4,338,222.48
报告期期间基金拆分变动份额(份额减少以"-"填列)	-
报告期期末基金份额总额	56,017,922.05

§7 基金管理人运用固有资金投资本基金情况

7.1 基金管理人持有本基金份额变动情况

单位:份

报告期期初管理人持有的本基金份额	10,021,602.16
报告期期间买入/申购总份额	-
报告期期间卖出/赎回总份额	-
报告期期末管理人持有的本基金份额	10,021,602.16
报告期期末持有的本基金份额占基金总份额比例(%)	17.89

7.2 基金管理人运用固有资金投资本基金交易明细

本报告期末,基金管理人未运用固有资金投资本公司管理基金。

§8 备查文件目录

8.1 备查文件目录

1、中国证监会批准本基金发行及募集的文件。

2、《万家双引擎灵活配置混合型证券投资基金基金合同》。

3、万家基金管理有限公司批准成立文件、营业执照、公司章程。

4、本报告期内在中国证监会指定报纸上公开披露的基金净值、更新招募说明书及其他临时公告。

5、万家双引擎灵活配置混合型证券投资基金2014年第二季度报告原文。

6、万家基金管理有限公司董事会决议。

8.2 存放地点

基金管理人和基金托管人的办公场所,并登载于基金管理人网站:<www.wjasset.com>

8.3 查阅方式

投资者可在营业时间至基金管理人办公场所免费查阅或登录基金管理人网站查阅。

万家基金管理有限公司
2014年7月21日

万家岁得利定期开放债券型发起式证券投资基金

【2014】第二季度报告

基金管理人:万家基金管理有限公司
基金托管人:中国工商银行股份有限公司
报告送出日期:2014年7月21日

§1 重要提示

基金管理人的董事会及董事保证本报告所载资料不存在虚假记载、误导性陈述或重大遗漏,并对其内容的真实性、准确性和完整性承担个别及连带责任。

基金托管人中国工商银行股份有限公司根据本基金合同规定,于2014年7月17日复核了本报告中的财务指标、净值表现和投资组合报告等内容,保证复核内容不存在虚假记载、误导性陈述或者重大遗漏。

基金管理人承诺以诚实信用、勤勉尽责的原则管理和运用基金资产,但不保证基金一定盈利。

基金的过往业绩并不代表其未来表现。投资有风险,投资者在作出投资决策前应仔细阅读本基金的招募说明书。

本报告中财务资料未经审计。

本报告期自2014年04月01日起至06月30日止。

§2 基金产品概况

基金简称	万家岁得利定期开放债券
基金主代码	519190
交易代码	519190
基金运作方式	契约型发起式。本基金以定期开放方式运作,自基金合同生效之日起(包括基金合同生效之日)或自每一开放期结束之日次日起(包括该日)一年内,本基金封闭运作,不办理基金份额的申购赎回业务。每个封闭期结束后首个工作日起,本基金进入开放期,每个开放期最长不超过20个工作日,最短不少于5个工作日。
基金合同生效日	2013年3月6日
报告期末基金份额总额	596,064,053.73份
投资目标	在合理控制风险和保持资产流动性的前提下,追求基金资产的长期稳定增值,力争获得超过业绩比较基准的收益。
投资策略	本基金每个封闭运作周期的投资策略分为三个阶段:第一阶段,即封闭期前期,将适当提高组合资产平均久期,配置流动性低但收益较高的长期信用债券,运用多种积极投资策略扩大收益;第二阶段,即封闭期后期,将有序减少长期配置,增加与剩余封闭期限匹配且流动性更强的短期国债、货币市场工具等投资品种;第三阶段,即封闭到期,将持有大量现金及货币市场投资工具,降低封闭期和开放期衔接时的流动性风险。围绕着这三个阶段的投资策略,基金管理人还将坚持在组合久期和封闭期限适当匹配的原则下,灵活应用各种投资策略,以追求绝对回报。 开放期内,本基金为保持较高的组合流动性,方便投资人安排投资,在遵守本基金有关投资限制与投资比例的前提下,将主要投资于高流动性的投资品种,减小基金净值的波动。
业绩比较基准	1年期银行定期存款税后利率×1.2
风险收益特征	本基金为债券型基金,属于证券投资基金中较低风险的品种,其预期的风险收益水平低于股票型基金和混合型基金,高于货币市场基金。
基金管理人	万家基金管理有限公司
基金托管人	中国工商银行股份有限公司

§3 主要财务指标和基金净值表现

3.1 主要财务指标

单位:人民币元

主要财务指标	报告期(2014年4月1日 - 2014年6月30日)
1.本期已实现收益	5,042,654.72
2.本期利润	16,157,604.12
3.加权平均基金份额本期利润	0.0271
4.期末基金资产净值	612,765,864.93
5.期末基金份额净值	1.0280

注:1、本期已实现收益指基金本期利息收入、投资收益、其他收入(不含公允价值变动收益)扣除相关费用后的余额,本期利润为本期已实现收益加上本期公允价值变动收益。

2、上述基金业绩指标不包括持有人交易基金的各项费用,计入费用后实际收益水平要低于所列数字。

3.2 基金净值表现

3.2.1 本报告期基金份额净值增长率及其与同期业绩比较基准收益率的比较

阶段	净值增长率①	净值增长率标准差②	业绩比较基准收益率③	业绩比较基准收益率标准差④	①-③	②-④
过去三个月	2.71%	0.10%	0.90%	0.00%	1.81%	0.10%

3.2.2 自基金合同生效以来基金累计净值增长率变动及其与同期业绩比较基准收益率变动的比较

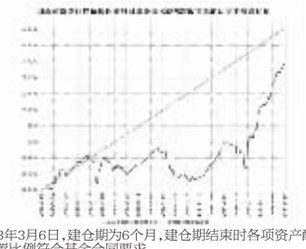

注:本基金成立于2013年3月6日,建仓期为6个月,建仓期结束时各项资产配置比例符合基金合同要求。报告期末各项资产配置比例符合基金合同要求。

§4 管理人报告

4.1 基金经理(或基金经理小组)简介

姓名	职务	任本基金的基金经理期限		证券从业年限	说明
		任职日期	离任日期		
孙驰	本基金基金经理、万家货币基金基金经理、万家增强收益基金基金经理、万家日日薪货币基金基金经理、万家强化收益定期开放债券型发起式基金基金经理、固定收益部总监	2014年5月24日	-	6年	硕士学位,曾任中海信托股份有限公司投资经理。2010年4月加入万家基金管理有限公司,曾担任固定收益研究员、基金经理助理。
朱虹	本基金基金经理、万家信用恒利债券基金基金经理、万家稳健增利债券基金基金经理、万家添利分级债券基金基金经理、万家市政纯债定期开放债券基金基金经理、万家城市建设主题纯债债券型基金基金经理、固定收益部总监	2013年4月17日	2014年5月24日	6年	经济学硕士,曾任长城保险股份有限公司债券投资助理,天弘基金管理有限公司基金经理,2012年1月加入万家基金管理有限公司。

注:1、此处的任职日期和离任日期均以公告为准。

2、证券从业的含义遵从行业协会《证券业从业人员资格管理办法》的相关规定。

4.2 管理人对报告期内本基金运作遵规守信情况的说明

本报告期内,本基金管理人严格遵守基金合同、《证券投资基金法》、《证券投资基金运作管理办法》等法律、法规和监管部门的相关规定,依照诚实信用、勤勉尽责、安全高效的原则管理和运用基金资产,在认真控制投资风险的基础上,为基金持有人谋取最大利益,没有损害基金持有人利益的行为。

4.3 公平交易专项说明

4.3.1 公平交易制度的执行情况

根据中国证监会颁布的《证券投资基金管理公司公平交易制度指导意见》,公司制定了《公平交易管理办法》和《异常交易监控及报告管理办法》等规章制度,涵盖了研究、授权、投资决策和交易执行等投资管理活动的各个环节,确保公平对待不同投资组合,防范导致不公平交易以及利益输送的异常交易发生。

公司制订了明确的投资授权制度,并建立了统一的投资管理平台,确保不同投资组合获得公平的投资决策机会。实行集中交易制度,对于交易所公开竞价交易,执行交易系统中的公平交易程序;对于债券一级市场申购、非公开发行股票申购等非集中竞价交易,按照价格优先、比例分配的原则对交易结果进行分配;对于银行间交易,按照时间优先、价格优先的原则公平公正的进行询价并完成交易。为保证公平交易原则的实现,通过制度规范、流程审批、系统风控参数设置等进行事前控制,通过对投资交易系统的实时监控进行事中控制,通过对异常交易的监控和分析实现事后控制。

4.3.2 异常交易行为的专项说明

本报告期内未发现本基金有可能导致不公平交易和利益输送的异常交易。

本报告期内无下列情况:所有投资组合参与的交易所公开竞价同日反向交易成交较少的单边交易量超过该证券当日成交量的5%。

4.4 报告期内基金的投资策略和业绩表现说明

4.4.1 报告期内基金投资策略和运作分析

二季度,基本面数据一直不好,经济增速继续下行,cpi压力不大。在这种情况下,政府逐步把重点放到稳增长上来,对货币政策进行实质性的放松,央行先后采取了定向降准、再贷款等货币政策工具,市场资金面一直十分宽松。在这种情况下,债券市场收益率出现了一波客观的降幅。

本基金在二季度取得了绝对收益,各类资产配置比较平均。

4.4.2 报告期内基金的业绩表现

截至报告期末,本基金份额净值为1.0280元,本报告期份额净值增长率为2.71%,业绩比较基准收益率0.90%。

4.5 管理人对宏观经济、证券市场及行业走势的简要展望

展望下一阶段,基本面数据可能还会较差,但是有几个对市场有利的因素可能会发生变化:一是在政府不断进行政策托底后,市场会形成经济企稳的预期,且短期也没有办法证伪;二是由于外汇占款的不确定性,资金面在三季度需要观察怎么表现,三是目前如果继续有一波行情,需要货币政策进一步明确宽松,而目前的政府态度不明朗,似乎不愿意露出放松的信号。因此从目前的市场环境看,短期债市有调整的可能。这个判断的风险在于,基本面数据出现超预期的恶化。

基金