浦银安盛红利精选股票型证券投资基金

【2014】第一季度报告

基金管理人:浦银安盛基金管理有限公司
基金托管人:中国工商银行股份有限公司
报告送出日期:二〇一四年四月二十二日

§1 重要提示

基金管理人的董事会及董事保证本报告所载资料不存在虚假记载、误导性陈述或重大遗漏,并对其内容的真实性、准确性和完整性承担个别及连带责任。

基金托管人中国工商银行股份有限公司根据本基金合同规定,于2014年4月18日复核了本报告中的财务指标、净值表现和投资组合报告等内容,保证复核内容不存在虚假记载、误导性陈述或者重大遗漏。

基金管理人承诺以诚实信用、勤勉尽责的原则管理和运用基金资产,但不保证基金一定盈利。

基金的过往业绩并不代表其未来表现。投资有风险,投资者在作出投资决策前应仔细阅读本基金的招募说明书。

本报告中财务资料未经审计。

本报告期自2014年1月1日起至3月31日止。

§2 基金产品概况

基金简称	浦银安盛红利精选股票
基金主代码	519115
交易代码	519115
基金运作方式	契约型开放式
基金合同生效日	2009年12月3日
报告期末基金份额总额	270,792,384.42份
投资目标	本基金在严格执行投资风险管理的前提下,通过投资于盈利能力较高、分红稳定或分红潜力大的上市公司和国内依法公开发行上市的各类债券,力争为投资者提供稳定的当期收益和长期的资本增值。
投资策略	本基金坚持关注稳健收益、长期价值的投资理念,根据宏观经济周期性波动规律,动态把握不同资产类别的投资价值、投资时机以及其风险收益特征的相对变化,进行股票、固定收益证券和现金等大类资产的合理配置,在资产动态配置过程中始终坚持以风险预算理念进行合理控制,在严格控制投资风险的基础上追求基金资产的长期持续稳定增长。 本基金所指的红利型股票是基本面健康的、盈利能力较高、分红稳定或分红潜力大的快速及长期稳定增长的上市公司。本基金将采取基础库初选、核心库精选个股的策略,对拟投资的红利型上市公司加以甄别。
业绩比较基准	中证红利指数×75%+中信标普固债指数×25%
风险收益特征	本基金为股票型证券投资基金,属于证券投资基金中的高收益、高风险品种,一般情形下,其风险和收益高于混合型基金、债券型基金和货币型基金。本基金力争在科学的风险管理的前提下,谋求实现基金财产的安全和增值。
基金管理人	浦银安盛基金管理有限公司
基金托管人	中国工商银行股份有限公司

§3 主要财务指标和基金净值表现

3.1 主要财务指标

单位:人民币元

主要财务指标	报告期(2014年1月1日-2014年3月31日)
1.本期已实现收益	8,708,867.05
2.本期利润	-19,875,813.97
3.加权平均基金份额本期利润	-0.1061
4.期末基金资产净值	258,622,930.00
5.期末基金份额净值	0.955

注:1、上述基金业绩指标不包括持有人认购、申购或赎回基金等各项交易费用,计入费用后实际收益水平要低于所列数字。
2、本期已实现收益指基金本期利息收入、投资收益、其他收入(不含公允价值变动收益)扣除相关费用后的余额。
3、本期利润为本期已实现收益加上本期公允价值变动收益。

3.2 基金净值表现

3.2.1 本报告期基金份额净值增长率及其与同期业绩比较基准收益率的比较

阶段	净值增长率①	净值增长率标准差②	业绩比较基准收益率③	业绩比较基准收益率标准差④	①-③	②-④
过去三个月	4.37%	2.18%	-0.49%	0.91%	4.86%	1.27%

3.2.2自基金合同生效以来基金累计净值增长率变动及其与同期业绩比较基准收益率变动的比较
浦银安盛红利精选股票型证券投资基金
累计净值增长率与业绩比较基准收益率历史走势对比图
(2009年12月3日至2014年3月31日)

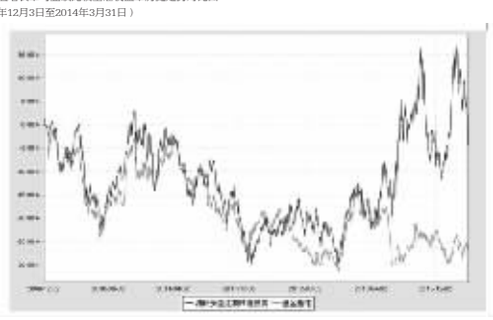

§4 管理人报告

4.1 基金经理(或基金经理小组)简介

姓名	职务	任本基金的基金经理期限		证券从业年限	说明
		任职日期	离任日期		
吴勇	本公司权益投资部总监,本基金基金经理兼浦银安盛精致生活混合基金基金经理,浦银战略新兴产业混合基金基金经理以及浦银安盛消费升级混合基金基金经理	2010-4-14	-	7	吴勇先生,上海交通大学工商管理硕士,上海交通大学材料工程系学士,CPA、CFA,中国注册造价师。1993年8月至2002年12月在上海电力建设有限责任公司任预算主管,2003年1月至2007年8月在国家开发银行上海市分行任评审经理,2007年9月起加盟浦银安盛基金管理有限公司任职研究员,2009年8月起担任浦银安盛精致生活混合型证券投资基金基金经理助理。2010年2月至4月,担任浦银安盛红利精选股票基金基金助理。2010年4月起,担任浦银安盛红利精选股票基金基金经理。2011年5月起兼任浦银安盛精致生活混合基金基金经理。2012年11月起,担任本公司权益投资部总监。自2013年3月25日起兼任浦银安盛战略新兴产业混合基金基金经理。2013年12月4日起兼任浦银安盛消费升级灵活配置混合型证券投资基金基金经理。

注:1、此处的"任职日期"指公司决定确定的聘任日期。
2、证券从业的含义遵从行业协会《证券业从业人员资格管理办法》的相关规定。

4.2 管理人对报告期内本基金运作遵规守信情况的说明

本报告期内,基金管理人严格遵守《证券投资基金法》及其他相关法律法规、证监会规定和基金合同的约定,本着诚实信用、勤勉尽责的原则管理和运用基金资产,在严格控制风险的前提下,为基金份额持有人谋求最大利益。本报告期内未有损害基金份额持有人利益的行为。

4.3 公平交易专项说明

4.3.1 公平交易制度的执行情况

本基金管理人根据《公平交易管理规定》,建立并健全了有效的公平交易执行体系,保证公平对待旗下的每一个基金组合。

在具体执行中,在投资决策流程上,构建统一的研究平台,为所有投资组合公平的提供研究支持。同时,在投资决策过程中,严格遵守公司的各项投资管理制度和投资授权制度,保证公募基金及专户业务的独立投资决策机制;在交易执行环节上,详细规定了面对多个投资组合的投资指令的交易执行的流程和规定,以保证投资执行交易过程的公平性;从事后监控角度上,一方面是定期对投票交易情况进行分析,对不同时间窗口(同日、3日、5日)发生的不同组合对同一股票的同向交易及反向交易进行价差分析,并进行统计显著性的检验,以确定交易价差对相关基金的业绩差异的贡献度;同时对旗下投资组合及其各投资类别的收益率差异的分析;另一方面是公司对公平交易制度的遵守和相关业务流程的执行情况进行定期检查,并对发现的问题进行及时的报告。

4.3.2 异常交易行为的专项说明

本报告期内未发现本基金存在违反法律、法规、中国证监会和证券交易所颁布的相关规范性文件中认定的异常交易行为。报告期内未发生旗下所有投资组合参与的交易所公开竞价同日反向交易成交较少的单边交易量超过该证券当日成交量的5%的情形。

4.4 报告期内基金的投资策略和业绩表现说明

4.4.1报告期内基金投资策略和运作分析

2014年第一季度,PM1和用电量等经济指标出现回落,表明实体经济增速处于下滑阶段。尽管从已公布的2013年年报和业绩快报数据看,2013年上市公司盈利增速预计在12%左右,相比2012年有显著提升,但是投资者出于对未来经济前景的担忧,整体调降了2014年公司盈利预期,股票市场也出现了相应的调整。第一季度沪深300指数下跌7.88%,股票市场整体估值处于历史较低水平。从量化因子看,价值因子表现突出。本报告期内,本基金严格执行量化增强的投资策略,因组合中质量因子表现不佳拖累,组合表现落后于同期业绩基准。

4.4.2报告期内基金的业绩表现

本报告期内,本基金净值增长率为-8.26%,同期业绩比较基准增长率为-7.26%。

§5 投资组合报告

5.1 报告期末基金资产组合情况

序号	项目	金额(元)	占基金总资产的比例(%)
1	权益投资	245,909,413.22	92.32
	其中:股票	245,909,413.22	92.32
2	固定收益投资	-	-
	其中:债券	-	-
	资产支持证券	-	-
3	贵金属投资	-	-
4	金融衍生品投资	-	-
5	买入返售金融资产	-	-
	其中:买断式回购的买入返售金融资产	-	-
6	银行存款和结算备付金合计	18,184,919.35	6.83
7	其他资产	2,285,177.89	0.86
8	合计	266,379,510.46	100.00

5.2 报告期末按行业分类的股票投资组合

代码	行业类别	公允价值(元)	占基金资产净值比例(%)
A	农、林、牧、渔业	-	-
B	采矿业	2,050,000.00	0.79
C	制造业	107,739,259.37	41.66
D	电力、热力、燃气及水生产和供应业	-	-
E	建筑业	1,276,922.00	0.49
F	批发和零售业	6,929,532.54	2.68
G	交通运输、仓储和邮政业	1,017,267.04	0.39
H	住宿和餐饮业	-	-
I	信息传输、软件和信息技术服务业	73,997,632.25	28.61
J	金融业	-	-
K	房地产业	29,431,902.93	11.38
L	租赁和商务服务业	12,373,869.08	4.78
M	科学研究和技术服务业	1,681,261.89	0.65
N	水利、环境和公共设施管理业	2,660,431.00	1.03
O	居民服务、修理和其他服务业	-	-
P	教育	-	-
Q	卫生和社会工作	-	-
R	文化、体育和娱乐业	6,751,325.40	2.61
S	综合	9.72	0.00
	合计	245,909,413.22	95.08

5.3 报告期末按公允价值占基金资产净值比例大小排序的前十名股票投资明细

序号	股票代码	股票名称	数量(股)	公允价值(元)	占基金资产净值比例(%)
1	600767	运盛实业	2,122,987	16,049,781.72	6.21
2	600571	信雅达	918,442	13,666,416.96	5.28
3	002675	东诚生化	602,353	10,432,753.96	4.03
4	002421	达实智能	454,938	10,149,666.78	3.92
5	000938	紫光股份	439,912	10,139,971.60	3.92
6	300155	安居宝	377,879	7,977,025.69	3.08
7	300263	隆华节能	272,650	7,961,380.00	3.08
8	300025	华星创业	527,500	6,989,375.00	2.70
9	000516	开元投资	966,462	6,929,532.54	2.68
10	002197	证通电子	499,695	6,775,864.20	2.62

5.4 报告期末按债券品种分类的债券投资组合
本基金本报告期末未持有债券。
5.5 报告期末按公允价值占基金资产净值比例大小排名的前五名债券投资明细
本基金本报告期末未持有债券。
5.6 报告期末按公允价值占基金资产净值比例大小排名的前十名资产支持证券投资明细
本基金本报告期末未持有资产支持证券。
5.7报告期末按公允价值占基金资产净值比例大小排序的前五名贵金属投资明细
本基金本报告期末未持有贵金属。
5.8 报告期末按公允价值占基金资产净值比例大小排名的前五名权证投资明细
本基金本报告期末未持有权证。
5.9报告期末本基金投资的股指期货交易情况说明
5.9.1 报告期末本基金投资的股指期货持仓和损益明细
本基金本报告期末未持有股指期货。
5.9.2 本基金投资股指期货的投资政策
本基金本报告期末未持有股指期货。
5.10 报告期末本基金投资的国债期货交易情况说明
5.10.1 本基金投资国债期货的投资政策
本基金本报告期末未持有国债期货。
5.10.2 报告期末本基金投资的国债期货持仓和损益明细
本基金本报告期末未持有国债期货。
5.10.3 本基金投资国债期货的投资评价
本基金本报告期末未持有国债期货。
5.11 投资组合报告附注
5.11.1 报告期内本基金投资的前十名证券的发行主体没有被监管部门立案调查或在报告编制日前一年受到公开谴责、处罚的情况。
5.11.2 本基金投资的前十名股票中,没有超出基金合同规定的备选股票库的范围。
5.11.3 其他各项资产构成

序号	名称	金额(元)
1	存出保证金	333,129.90
2	应收证券清算款	-
3	应收股利	8,915.75
4	应收利息	5,501.04
5	应收申购款	1,937,631.20
6	其他应收款	-
7	待摊费用	-
8	其他	-
9	合计	2,285,177.89

5.11.4 报告期末持有的处于转股期的可转换债券明细
本基金本报告期末未持有处于转股期的可转换债券。
5.11.5 报告期末前十名股票中存在流通受限情况的说明
本基金本报告期末前十名股票未存在流通受限情况。

§6 开放式基金份额变动

单位:份

报告期期初基金份额总额	125,151,657.94
报告期期间基金总申购份额	217,152,827.08
减:报告期期间基金总赎回份额	71,512,100.60
报告期期间基金拆分变动份额	-
报告期期末基金份额总额	270,792,384.42

§7 基金管理人运用固有资金投资本基金情况
7.1基金管理人持有本基金份额变动情况
本报告期本基金管理人未运用固有资金投资本公司管理基金。
7.2基金管理人运用固有资金投资本基金交易明细
本报告期本基金管理人未运用固有资金投资本公司管理基金。

§8 备查文件目录

8.1 备查文件目录
1、 中国证监会批准浦银安盛红利精选股票型证券投资基金设立的文件
2、 浦银安盛红利精选股票型证券投资基金基金合同
3、 浦银安盛红利精选股票型证券投资基金招募说明书
4、 浦银安盛红利精选股票型证券投资基金托管协议
5、 基金管理人业务资格批件、营业执照、公司章程
6、 基金托管人业务资格批件和营业执照
7、 本报告期内在中国证监会指定报刊上披露的各项公告
8、 中国证监会要求的其他文件
8.2 存放地点
上海市淮海中路381号中环广场38楼基金管理人办公场所。
8.3 查阅方式
投资者可登录基金管理人网站(www.py-axa.com)查阅,或在营业时间内至基金管理人办公场所免费查阅。
投资者对本报告书如有疑问,可咨询基金管理人。
客户服务中心电话:400-8828-999 或 021-33079999 。

浦银安盛基金管理有限公司
二〇一四年四月二十二日

浦银安盛货币市场证券投资基金

【2014】第一季度报告

基金管理人:浦银安盛基金管理有限公司
基金托管人:中信银行股份有限公司
报告送出日期:二〇一四年四月二十二日

§1 重要提示

基金管理人的董事会及董事保证本报告所载资料不存在虚假记载、误导性陈述或重大遗漏,并对其内容的真实性、准确性和完整性承担个别及连带责任。

基金托管人中信银行股份有限公司根据本基金合同规定,于2014年4月18日复核了本报告中的财务指标、净值表现和投资组合报告等内容,保证复核内容不存在虚假记载、误导性陈述或者重大遗漏。

基金管理人承诺以诚实信用、勤勉尽责的原则管理和运用基金资产,但不保证基金一定盈利。

基金的过往业绩并不代表其未来表现。投资有风险,投资者在作出投资决策前应仔细阅读本基金的招募说明书。

本报告中财务资料未经审计。

本报告期自2014年1月1日起至3月31日止。

§2 基金产品概况

基金简称	浦银安盛货币	
基金主代码	519509	
基金运作方式	开放式契约型	
基金合同生效日	2011年3月9日	
报告期末基金份额总额	962,342,348.53份	
投资目标	力求在保持基金资产安全性和良好流动性的基础上,获得超越业绩比较基准的稳定收益。	
投资策略	根据对短期利率变动的预测,采用投资组合平均剩余期限控制下的主动性投资策略,利用基本分析和数量化分析方法,通过对短期金融工具的积极投资,在控制风险和保证流动性的基础上,力争获得稳定的当期收益。	
业绩比较基准	银行活期存款利率(税后)	
风险收益特征	属于证券投资基金中的高流动性、低风险品种,其预期收益和风险均低于债券型基金、混合型基金及股票型基金。	
基金管理人	浦银安盛基金管理有限公司	
基金托管人	中信银行股份有限公司	
下属两级基金的基金简称	浦银安盛货币A	浦银安盛货币B
下属两级基金的交易代码	519509	519510
报告期末下属两级基金的份额总额	318,990,663.49份	643,351,685.04份

§3 主要财务指标和基金净值表现

3.1 主要财务指标

单位:人民币元

主要财务指标	报告期(2014年1月1日-2014年3月31日)	
	浦银安盛货币A	浦银安盛货币B
1.本期已实现收益	5,117,370.61	5,769,181.32
2.本期利润	5,117,370.61	5,769,181.32
3.期末基金资产净值	318,990,663.49	643,351,685.04

注:1、本期已实现收益指基金本期利息收入、投资收益、其他收入(不含公允价值变动收益)扣除相关费用后的余额。
2、本期利润为本期已实现收益加上本期公允价值变动收益,由于货币市场基金采用摊余成本法核算,因此,公允价值变动收益为零,本期已实现收益和本期利润的金额相等。
3、本基金收益分配按月结转份额。

3.2 基金净值表现

3.2.1 本报告期基金份额净值收益率及其与同期业绩比较基准收益率的比较

1. 浦银安盛货币A

阶段	净值收益率①	净值收益率标准差②	业绩比较基准收益率③	业绩比较基准收益率标准差④	①-③	②-④
过去三个月	1.3080%	0.0057%	0.0863%	0.0000%	1.2217%	0.0057%

注:本基金收益分配按月结转份额。

2. 浦银安盛货币B

阶段	净值收益率①	净值收益率标准差②	业绩比较基准收益率③	业绩比较基准收益率标准差④	①-③	②-④
过去三个月	1.3679%	0.0057%	0.0863%	0.0000%	1.2816%	0.0057%

注:本基金收益分配按月结转份额。

3.2.2 自基金合同生效以来基金累计净值收益率变动及其与同期业绩比较基准收益率变动的比较
浦银安盛货币市场证券投资基金
累计净值收益率与业绩比较基准收益率历史走势对比图
(2011年3月9日至2014年3月31日)
1、浦银安盛货币A



2、 浦银安盛货币B

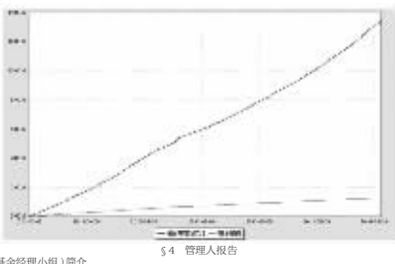

§4 管理人报告

4.1 基金经理(或基金经理小组)简介

姓名	职务	任本基金的基金经理期限		证券从业年限	说明
		任职日期	离任日期		
吕栋	本基金基金经理	2014-1-7	-	8	吕栋先生,复旦大学理学学士,麻省理工大学-斯隆商学院金融学硕士学位。2006年8月到2010年6月,先后在瑞银集团(UBS)旗下Dillon Read对冲基金及瑞银集团(UBS)固定收益部任分析员,承担相对价值交易策略、资产抵押证券等数量化模型的研发工作。2011年6月,加盟花旗集团(香港)任投资银行部分析员,承担新债定价、公司基本面分析和债务结构分析工作。2011年11月起加盟浦银安盛基金管理公司担任专户投资经理助理。2013年7月起,调任至公司固定收益投资部工作。2013年9月起担任浦银安盛优化收益债券型基金基金经理。2014年1月起兼任浦银安盛货币基金基金经理。2014年3月25日起兼任浦银安盛日日盈货币基金基金经理。
蒋文玲	本基金前任基金经理	2012-11-30	2014-1-7	8	蒋文玲女士,上海财经大学数量经济学硕士。2006年5月至2009年9月,在汇添富基金管理有限公司任债券交易员。2009年10月至2012年10月,在汇添富基金管理有限公司从事债券风控研究员工作并兼任交易员。2012年10月加盟浦银安盛基金管理有限公司固定收益投资部工作。2012年11月30日至2014年1月7日,担任本基金基金经理。

注:1、此处的任职日期和离任日期分别指公司决定确定的聘任日期和解聘日期。
2、证券从业的含义遵从行业协会《证券业从业人员资格管理办法》的相关规定。

4.2 报告期内本基金运作遵规守信情况说明

本报告期内,基金管理人严格遵守《证券投资基金法》及其他相关法律法规、证监会规定和基金合同的约定,本着诚实信用、勤勉尽责的原则管理和运用基金资产,在严格控制风险的前提下,为基金份额持有人谋求最大利益。本报告期内未有损害基金份额持有人利益的行为。

4.3 公平交易专项说明

4.3.1 公平交易制度的执行情况

本基金管理人根据《公平交易管理规定》,建立并健全了有效的公平交易执行体系,保证公平对待旗下的每一个基金组合。

在具体执行中,在投资决策流程上,构建统一的研究平台,为所有投资组合公平的提供研究支持。同时,在投资决策过程中,严格遵守公司的各项投资管理制度和投资授权制度,保证公募基金及专户业务的独立投资决策机制;在交易执行环节上,详细规定了面对多个投资组合的投资指令的交易执行的流程和规定,以保证投资执行交易过程的公平性;从事后监控角度上,一方面是定期对投票交易情况进行分析,对不同时间窗口(同日、3日、5日)发生的不同组合对同一股票的同向交易及反向交易进行价差分析,并进行统计显著性的检验,以确定交易价差对相关基金的业绩差异的贡献度;同时对旗下投资组合及其各投资类别的收益率差异的分析;另一方面是公司对公平交易制度的遵守和相关业务流程的执行情况进行定期检查,并对发现的问题进行及时的报告。

4.3.2 异常交易行为的专项说明

本报告期内未发现本基金存在违反法律、法规、中国证监会和证券交易所颁布的相关规范性文件中认定的异常交易行为。报告期内未发生旗下所有投资组合参与的交易所公开竞价同日反向交易成交较少的单边交易量超过该证券当日成交量的5%的情形。

4.4 报告期内基金的投资策略和业绩表现说明

4.4.1 报告期内基金投资策略和运作分析

一季度经济下滑明显,1-2月份工业增加值同比增速降至8.6%,为2009年4月以来最低值,生产、消费和投资数据均显著低于市场预期。受新增外汇占款维持高位、春节后现金季节性回流、开工投资旺季尚未开始和银行信贷资金投放较多等多重因素影响,一季度资金持续宽松,隔夜回购最低探至1.64%,7日回购最低探至2.23%,进而带动二级市场收益率大幅下行,中高评级短融收益率较去年末下行约100bp左右,同期限的金融债下行幅度约63bp。

本基金在一季度配置了部分银行存款,增持中高评级短融。

4.4.2 报告期内基金的业绩表现

本基金本报告期A类净值收益率为1.3080%,B类净值收益率为1.3679%,同期业绩比较基准收益率为0.0863%,本基金的业绩比较基准利率为银行活期存款利率(税后)。

§5 投资组合报告

5.1 报告期末基金资产组合情况

序号	项目	金额(元)	占基金总资产的比例(%)
1	固定收益投资	620,604,801.31	63.67
	其中:债券	620,604,801.31	63.67
	资产支持证券	-	-
2	买入返售金融资产	-	-
	其中:买断式回购的买入返售金融资产	-	-
3	银行存款和结算备付金合计	339,380,759.43	34.82
4	其他资产	14,665,936.26	1.50
5	合计	974,651,497.00	100.00

5.2 报告期债券回购融资情况

序号	项目	占基金资产净值比例(%)
1	报告期内债券回购融资余额	2.22
	其中:买断式回购融资	-

序号	项目	金额	占基金资产净值的比例(%)
2	报告期末债券回购融资余额	9,799,875.10	1.02
	其中:买断式回购融资	-	-

注:报告期内债券回购融资余额占基金资产净值的比例为报告期内每个交易日融资余额占资产净值比例的简单平均值。
债券正回购的资金余额超过基金资产净值的20%的说明
本报告期内本基金未发生债券正回购的资金余额超过基金资产净值的20%的情况
5.3 基金投资组合平均剩余期限
5.3.1 投资组合平均剩余期限基本情况

项目	天数
报告期末投资组合平均剩余期限	106
报告期内投资组合平均剩余期限最高值	108
报告期内投资组合平均剩余期限最低值	27

报告期内投资组合平均剩余期限超过120天情况说明
报告期内本基金未发生组合平均剩余期限超过120天情况。
5.3.2 报告期末投资组合平均剩余期限分布比例

序号	平均剩余期限	各期限资产占基金资产净值的比例(%)	各期限负债占基金资产净值的比例(%)
1	30天以内	15.74	1.02
	其中:剩余存续期超过397天的浮动利率债	-	-
2	30天(含)-60天	12.48	-
	其中:剩余存续期超过397天的浮动利率债	-	-
3	60天(含)-90天	17.66	-
	其中:剩余存续期超过397天的浮动利率债	-	-
4	90天(含)-180天	39.27	-
	其中:剩余存续期超过397天的浮动利率债	2.04	-
5	180天(含)-397天(含)	14.59	-
	其中:剩余存续期超过397天的浮动利率债	-	-
	合计	99.76	1.02

5.4 报告期末按债券品种分类的债券投资组合

序号	债券品种	摊余成本(元)	占基金资产净值比例(%)
1	国家债券	-	-
2	央行票据	-	-
3	金融债券	79,596,689.41	8.27
	其中:政策性金融债	79,596,689.41	8.27
4	企业债券	-	-
5	企业短期融资券	541,008,111.90	56.22
6	中期票据	-	-
7	其他	-	-
8	合计	620,604,801.31	64.49
9	剩余存续期超过397天的浮动利率债券	19,602,582.85	2.04

5.5 报告期末按摊余成本占基金资产净值比例大小排名的前十名债券投资明细

序号	债券代码	债券名称	债券数量(张)	摊余成本(元)	占基金资产净值比例(%)
1	041356039	13陕交建CP001	500,000	50,080,825.32	5.20
2	011420001	14中铝SCP001	500,000	50,040,887.98	5.20
3	071433001	14华融证券CP001	500,000	49,991,320.71	5.19
4	041363011	13万华CP001	300,000	30,154,620.26	3.13
5	041356025	13美亚CP001	300,000	30,135,972.47	3.13
6	041359027	13中材泥CP001	300,000	30,051,400.17	3.12
7	041453010	14天原CP001	300,000	30,000,988.83	3.12
8	011471002	14皖高速SCP002	300,000	29,986,702.21	3.12
9	130236	13国开36	300,000	29,977,886.63	3.12
10	041372008	13绵阳投控CP001	200,000	20,172,479.49	2.10

5.6 "影子定价"与"摊余成本法"确定的基金资产净值的偏离

项目	偏离情况
报告期内偏离度的绝对值在0.25(含)-0.5%间的次数	0次
报告期内偏离度的最高值	0.2146%
报告期内偏离度的最低值	-0.0540%
报告期内每个交易日偏离度的绝对值的简单平均值	0.0668%

5.7 报告期末按公允价值占基金资产净值比例大小排名的前十名资产支持证券投资明细
本基金本报告期末未持有资产支持证券。
5.8 投资组合报告附注
5.8.1 基金计价方法说明
本基金所持有的债券(包括票据)采用摊余成本法进行估值,国债值对象以买入成本列示,按票面利率或商定利率并考虑其买入时的溢价与折价,在其剩余期限内按实际利率法进行摊销,每日计提收益。
5.8.2 本报告期内本基金持有剩余期限小于397天但剩余存续期超过397天的浮动利率债券,但其摊余成本无超过当日基金资产净值20%的情况。
5.8.3 本基金投资的前十名证券的发行主体不存在本期被监管部门立案调查或在本报告编制日前一年内受到公开谴责、处罚的情况。
5.8.4 其他各项资产构成

序号	名称	金额(元)
1	存出保证金	-
2	应收证券清算款	-
3	应收利息	11,270,049.06
4	应收申购款	3,395,887.20
5	其他应收款	-
6	待摊费用	-
7	其他	-
8	合计	14,665,936.26

§6 开放式基金份额变动

单位:份

项目	浦银安盛货币A	浦银安盛货币B
报告期期初基金份额总额	365,107,032.07	733,508,739.53
报告期期间基金总申购份额	1,076,336,706.53	1,439,402,091.09
减:报告期期间基金总赎回份额	1,122,453,075.11	1,529,559,145.58
报告期期末基金份额总额	318,990,663.49	643,351,685.04

§7 基金管理人运用固有资金投资本基金交易明细
本报告期本基金管理人未运用固有资金投资本公司管理基金。

§8 备查文件目录

8.1 备查文件目录
1、中国证监会批准浦银安盛货币市场证券投资基金设立的文件
2、浦银安盛货币市场证券投资基金基金合同
3、浦银安盛货币市场证券投资基金招募说明书
4、浦银安盛货币市场证券投资基金托管协议
5、基金管理人业务资格批件、营业执照、公司章程
6、基金托管人业务资格批件和营业执照
7、本报告期内在中国证监会指定报刊上披露的各项公告
8、中国证监会要求的其他文件
8.2 存放地点
上海市淮海中路381号中环广场38楼基金管理人办公场所。
8.3 查阅方式
投资者可登录基金管理人网站(www.py-axa.com)查阅,或在营业时间内至基金管理人办公场所免费查阅。
投资者对本报告书如有疑问,可咨询基金管理人。
客户服务中心电话:400-8828-999 或 021-33079999 。

浦银安盛基金管理有限公司
二〇一四年四月二十二日

浦银安盛沪深300指数增强型证券投资基金

【2014】第一季度报告

基金管理人:浦银安盛基金管理有限公司
基金托管人:中国建设银行股份有限公司
报告送出日期:二〇一四年四月二十二日

§1 重要提示

基金管理人的董事会及董事保证本报告所载资料不存在虚假记载、误导性陈述或重大遗漏,并对其内容的真实性、准确性和完整性承担个别及连带责任。

基金托管人中国建设银行股份有限公司根据本基金合同规定,于2014年4月18日复核了本报告中的财务指标、净值表现和投资组合报告等内容,保证复核内容不存在虚假记载、误导性陈述或者重大遗漏。

基金管理人承诺以诚实信用、勤勉尽责的原则管理和运用基金资产,但不保证基金一定盈利。

基金的过往业绩并不代表其未来表现。投资有风险,投资者在作出投资决策前应仔细阅读本基金的招募说明书。

本报告中财务资料未经审计。

本报告期自2014年1月1日起至3月31日止。

§2 基金产品概况

基金简称	浦银安盛沪深300指数增强
基金主代码	519116
交易代码	519116
基金运作方式	契约开放式
基金合同生效日	2010年12月10日
报告期末基金份额总额	194,484,106.53份
投资目标	本基金为股票指数增强型基金,在力求对沪深300指数进行有效跟踪的基础上,主要通过数量化模型进行积极的指数组合管理与风险控制,力争获得超越业绩比较基准的投资收益,谋求基金资产的长期增值。 本基金对业绩比较基准的跟踪目标是:力争使基金净值增长率与业绩比较基准之间的日均跟踪偏离度的绝对值不超过0.5%,年化跟踪误差不超过7.75%。
投资策略	本基金以沪深300指数为目标指数,采用"指数化投资为主、增强型策略为辅"的投资策略。在有效复制目标指数的基础上,通过公司自有量化增强模型,优化股票组合配置结构,一方面严格控制投资组合的跟踪误差,避免大幅偏离目标指数,另一方面在跟踪目标指数的同时,力争获得超越业绩比较基准的收益。
业绩比较基准	沪深300指数收益率×95%+1% (1%指年收益率,评价时按期间累计天数折算)。
风险收益特征	本基金为股票指数增强型基金,属于较高预期风险、较高预期收益的证券投资基金品种,其预期风险与收益高于混合型基金、债券型基金与货币市场基金。
基金管理人	浦银安盛基金管理有限公司
基金托管人	中国建设银行股份有限公司

§3 主要财务指标和基金净值表现

3.1 主要财务指标

单位:人民币元

主要财务指标	报告期(2014年1月1日-2014年3月31日)
1.本期已实现收益	-7,857,488.28
2.本期利润	-11,959,220.26
3.加权平均基金份额本期利润	-0.0613
4.期末基金资产净值	134,066,512.14
5.期末基金份额净值	0.689

注:1、上述基金业绩指标不包括持有人认购或交易基金的各项费用,计入费用后实际收益水平要低于所列数字。
2、本期已实现收益指基金本期利息收入、投资收益、其他收入(不含公允价值变动收益)扣除相关费用后的余额。
3、本期利润为本期已实现收益加上本期公允价值变动收益。

3.2 基金净值表现

3.2.1 本报告期基金份额净值增长率及其与同期业绩比较基准收益率的比较

阶段	净值增长率①	净值增长率标准差②	业绩比较基准收益率③	业绩比较基准收益率标准差④	①-③	②-④
过去三个月	-8.26%	1.14%	-7.26%	1.13%	-1.00%	0.01%

注:本基金根据本公告日前一个交易日的业绩表现及投资组合情况,本基金业绩比较基准=95%×沪深300指数收益率+1%(指年化收益率,评价时按期间累计天数折算)。
本基金每个交易日日终根据业绩基准进行再平衡处理,日跟踪基准(benchmark)按下列公式计算:
benchmark=[D_1×(1+benchmark)]/D_0-1
benchmark=沪深300指数1/沪深300指数(t-1)-1=D_1/D_0-1
其中,t=1,2,3,…,n,n表示报告期末日期,D_1,D_0表示第t日和第(t-1)日之间的交易天数(含第t日)。
期间T日收益率(benchmark)按下列公式计算:
benchmark=[R_1×(1+benchmark)]-1
其中,t=1,2,3,4,…,n,R_1(1+benchmark)表示t日至T日的(1+benchmark)数学乘积。

3.2.2自基金合同生效以来基金累计净值增长率变动及其与同期业绩比较基准收益率变动的比较
浦银安盛沪深300指数增强型证券投资基金
累计净值增长率与业绩比较基准收益率历史走势对比图
(2010年12月10日至2014年3月31日)

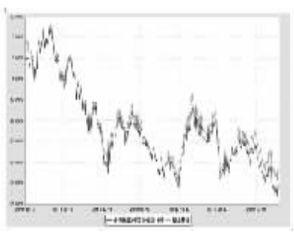

§4 管理人报告

4.1 基金经理(或基金经理小组)简介

姓名	职务	任本基金的基金经理期限		证券从业年限	说明
		任职日期	离任日期		