景顺长城货币市场证券投资基金

【2014】第一季度报告

基金管理人:景顺长城基金管理有限公司
基金托管人:中国银行股份有限公司
报告送出日期:2014年4月22日

§1 重要提示

基金管理人的董事会及董事保证本报告所载资料不存在虚假记载、误导性陈述或重大遗漏,并对其内容的真实性、准确性和完整性承担个别及连带责任。

基金托管人中国银行股份有限公司根据本基金合同规定,于2014年4月18日复核了本报告中的财务指标、净值表现和投资组合报告等内容,保证复核内容不存在虚假记载、误导性陈述或者重大遗漏。

基金管理人承诺以诚实信用、勤勉尽责的原则管理和运用基金资产,但不保证基金一定盈利。

基金的过往业绩并不代表其未来表现。投资有风险,投资者在作出投资决策前应仔细阅读本基金的招募说明书。

本报告中财务资料未经审计。

本报告期自2014年1月1日起至3月31日止。

§2 基金产品概况

基金简称	景顺长城货币	
基金主代码	260102	
交易代码	260102	
系列基金名称	景顺长城景系列开放式证券投资基金	
系列其他子基金名称	景顺长城动力平衡混合(260103)、景顺长城优选股票(260101)	
基金运作方式	契约型开放式	
基金合同生效日	2003年10月24日	
报告期末基金份额总额	2,051,651,833.50份	
投资目标	货币市场基金在保持本金的高流动性和安全性的前提下,获得高于基准的投资回报。	
投资策略	本基金通过宏观经济、政策和市场资金供求的综合分析进行短期利率判断,对各投资品种从收益率、流动性、信用风险、平均剩余期限等方面进行综合价值比较,在保持基金资产高流动性的前提下构建组合。	
业绩比较基准	税后同期7天存款利率。	
风险收益特征	本基金具有低风险和收益稳定的特点,投资目标是在保持本金的高流动性和安全性的前提下,获得高于基准的投资回报。	
基金管理人	景顺长城基金管理有限公司	
基金托管人	中国银行股份有限公司	
下属两级基金的基金简称	景顺长城货币A	景顺长城货币B
下属两级基金的交易代码	260102	260202
报告期末下属两级基金的份额总额	370,208,725.83份	1,681,443,107.67份

§3 主要财务指标和基金净值表现

3.1 主要财务指标

单位:人民币元

主要财务指标	报告期(2014年1月1日 - 2014年3月31日)	
	景顺长城货币A	景顺长城货币B
1. 本期已实现收益	4,825,836.26	17,745,534.97
2.本期利润	4,825,836.26	17,745,534.97
3.期末基金资产净值	370,208,725.83	1,681,443,107.67

注:1、本期已实现收益指基金本期利息收入、投资收益、其他收入(不含公允价值变动收益)扣除相关费用后的余额,本期利润为本期已实现收益加上本期公允价值变动收益,由于货币市场基金采用摊余成本法核算,因此,公允价值变动收益为零,本期已实现收益和本期利润的金额相等。

2、上述基金业绩指标不包括持有人认购或交易基金的各项费用,计入费用后实际收益水平要低于所列数字。

3.2 基金净值表现

3.2.1 本报告期基金份额净值收益率及其与同期业绩比较基准收益率的比较

景顺长城货币A

阶段	净值收益率①	净值收益率标准差②	业绩比较基准收益率③	业绩比较基准收益率标准差④	①-③	②-④
过去三个月	1.1474%	0.0037%	0.3329%	0.0000%	0.8145%	0.0037%

注:本基金的收益分配为每日分配,按月结转份额。

景顺长城货币B

阶段	净值收益率①	净值收益率标准差②	业绩比较基准收益率③	业绩比较基准收益率标准差④	①-③	②-④
过去三个月	1.2073%	0.0037%	0.3329%	0.0000%	0.8744%	0.0037%

注:本基金的收益分配为每日分配,按月结转份额。

3.2.2 自基金转型以来基金累计净值收益率变动及其与同期业绩比较基准收益率变动的比较





注:经景顺长城恒丰债券证券投资基金全体份额持有人大会表决通过,并于2005年7月7日获中国证券监督管理委员会证监基金字2005[121]号文核准,景顺长城恒丰债券证券投资基金以2005年7月14日为转变基准日转变成为景顺长城货币市场证券投资基金。本基金自2010年4月30日起实行基金份额分级。

§4 管理人报告

4.1 基金经理(或基金经理小组)简介

姓名	职务	任本基金的基金经理期限		证券从业年限	说明
		任职日期	离任日期		
毛从容	景系列基金基金经理(分管景系列基金下设之景顺长城动力平衡证券投资基金、景顺长城优选股票型证券投资基金、景顺长城稳益债券型证券投资基金(LOF)、景顺长城增益债券型证券投资基金(LOF)、景顺长城固定收益部投资副总监	2005年6月1日	-	14	经济学硕士。曾任职于交通银行、长城证券金融研究所,着重于宏观和债券市场的研究,并担任金融研究所债券业务小组组长。2003年3月加入本公司,担任研究员等职务;自2005年6月起担任基金经理。
张继荣	景系列基金基金经理(分管景系列基金下设之景顺长城动力平衡证券投资基金)、景顺长城优质成长股票型证券投资基金基金经理、景顺长城稳益债券型证券投资基金(LOF)、股票投资部投资副总监	2014年1月16日	-	14	工学博士。曾担任大鹏证券行业分析师、融通基金研究员、研究策划部总监助理、基金经理、银华基金投资管理部策略分析师、基金经理等职务。2009年3月加入本公司,自2009年8月起担任基金经理。
陈嘉平	景系列基金基金经理(分管景系列基金下设之景顺长城优选股票证券投资基金)、景顺长城资源垄断股票型证券投资基金(LOF)基金经理、景顺长城成长之星股票型证券投资基金基金经理	2012年1月17日	-	13	商学硕士、CFA。曾在台湾先后担任兆丰金控兆丰证券股份有限公司经济研究本部襄理、宝来证券投资信托股份有限公司总经理室副理、德盛安联证券投资信托股份有限公司投资管理部基金经理、金复华证券投资信托股份有限公司投资研究部资深副理;2007年11月至2010年6月担任本公司国际投资部高级经理职务。2010年12月重新加入本公司,历任研究员、资深研究员等职务;自2011年12月起担任基金经理。

注:1、对基金的首任基金经理,其"任职日期"按基金合同生效日填写,"离任日期"为根据公司决定的解聘日期(公告前一日);对此后的非首任基金经理,"任职日期"为根据公司决定聘任后的公告日期,"离任日期"为根据公司决定的解聘日期(公告前一日);

2、证券从业的含义遵从行业协会《证券业从业人员资格管理办法》的相关规定。

3、毛从容女士于2014年1月16日离任景系列下设之景顺长城动力平衡证券投资基金基金经理。

4.2 管理人对报告期内本基金运作遵规守信情况的说明

本报告期内,本基金管理人严格遵守《中华人民共和国证券投资基金法》、《证券投资基金运作管理办法》、《证券投资基金销售管理办法》和《证券投资基金信息披露管理办法》等有关法律法规及各项实施准则、《景顺长城景系列开放式证券投资基金基金合同》和其他有关法律法规的规定,本着诚实信用、勤勉尽责的原则管理和运用基金资产,在严格控制风险的基础上,为基金持有人谋求最大利益。本报告期内,基金运作整体合法合规,未发现损害基金持有人利益的行为。基金的投资范围、投资比例及投资组合符合有关法律法规及基金合同的规定。

4.3 公平交易专项说明

4.3.1 公平交易制度的执行情况

本报告期内,本基金管理人严格执行《证券投资基金管理公司公平交易制度指导意见(2011年修订)》,完善相应制度及流程,通过系统和人工等各种方式在各业务环节严格控制交易公平执行,公平对待旗下管理的所有基金和投资组合。

4.3.2 异常交易行为的专项说明

本基金于本报告期内未发现异常交易行为。

4.4 报告期内基金的投资策略和业绩表现说明

4.4.1 报告期内基金投资策略和运作分析

1季度前两个月经济数据全线低于预期,2月出口突然失速,贸易出现逆差,剔除季节性因素后外需仍显疲弱;三大投资增速均现回落;消费增速创19个月新低,反腐、限制"三公"持续对消费产生负作用;预计1季度GDP增速将明显回落,基本面对债市形成支撑。与此同时,银行间市场流动性呈现宽松状态,7天回购利率从节后首个交易日高点4.43%一路下行至3月12日的低点1.90%,1季度均值为4.05%,基本回到2013年上半年水平。隔夜回购在2%左右徘徊。央行年初表示在社融总量增速达到目标后保持合适流动性,已经改变去年下半年稳健偏紧的货币政策取向。低资金成本、基本面支撑与配置力量支持下带动一季度债券收益率大幅下行。中债总净价指数结束自2013年6月份以来的跌势,上涨1.36%,中债国债总净价指数上涨1.41%,中债企业债净价指数上涨1.49%,中债短融总净价指数上涨0.62%。各类券种收益率陡峭化下行。

同时,由于宏观经济延续下行趋势,政绩考核指标的转变、直接融资渠道及条件的放松,年初以来同业非标市场的筹资需求有下降倾向;商业银行出于监管要求同业扩张的速度也呈放缓趋势,有利于资金向债市分流。

鉴于年初短期利率仍处于高位,收益率曲线极为平坦,本基金1季度加大了短融的配置力度。我们判断基本面预期有利于债市,资金面稳中偏松,在配置短融上适度拉长了久期。由于资金利率走低,申购资金规模扩大,主要对相关资金进行期限匹配的回购以及选取季末利率走高时点择机投资部分协议存款。

展望2季度宏观经济内生增长动能较弱,调结构与防控金融风险对短期总需求存在压制,预计只要经济尚未显露系统性风险,政府就不会采取大力度的货币放松,宏观逆周期操作将主要依赖财政政策,货币政策仅限于微调。同时,利率市场化和汇率双向波动加大了风险溢价,不利于企业融资成本的下降。我们判断,随着2季度稳增长托底政策落地,在去年低基数的助力下,基本面数据表现或略好转。

经济疲弱和通胀较低,货币政策以微调为主,相比去年有所松动,如果汇率形成趋势性贬值,或者信用违约频发,不排除货币政策有一定的放松空间。短期内资金较宽松局面或将延续,预计7天回购利率在3.5-4%之间。

展望2014年第2季度的债券市场,利率债方面,当前市场分歧在于在前期利好因素一一兑现后,长端利率仍太现大幅下行,由资金和年初配置力量推动的第一轮行情似乎进入尾声,下轮走势更多依赖基本面恶化引发货币政策的出手,市场等待政策面的进一步变化来寻找方向。随着2季度一级发行量增加,稳增长预期的加强,利率债进入震荡调整,寻找交易性机会。

信用债方面,刚性兑付打破,由于3-6月债券到期量大,叠加年报披露期,经济低迷增长计划募集出2季度信用风险处于高发阶段,需规避由评级下调带来的估值风险和流动性风险。城投债借新还旧延启违约风险。信用债比现分化,信用债投资以中短久期、资质较好的品种获取持有期票息收益为主。

总体而言,基本面已经引导债市走出小阳春行情,未来央行货币政策是主导债市走向的关键要素。针对上述复杂的市场环境,本基金将坚持一贯以来的谨慎操作风格,强化投资风险控制,以确保组合安全性和流动性为首要任务,兼顾收益性。密切关注各项宏观数据、政策调整和市场资金面情况,平衡配置同业存款和债券投资,谨慎控制组合的信用配置,保持合理流动性资产配置,细致管理现金流,以控制利率风险和应对组合规模波动,努力为投资人创造安全稳定的收益。

4.4.2 报告期内基金的业绩表现

2014年1季度,景顺货币A份额净值收益率为1.1474%,高于业绩比较基准收益率0.8145%;景顺货币B份额净值收益率为1.2073%,高于业绩比较基准收益率0.8744%。

§5 投资组合报告

5.1 报告期末基金资产组合情况

序号	项目	金额(元)	占基金总资产的比例(%)
1	固定收益投资	1,131,451,563.48	54.03
	其中:债券	1,131,451,563.48	54.03
	资产支持证券	-	-
2	买入返售金融资产	355,000,180.00	16.95
	其中:买断式回购的买入返售金融资产	-	-
3	银行存款和结算备付金合计	543,128,144.88	25.94
4	其他资产	64,443,735.92	3.08
5	合计	2,094,023,624.28	100.00

注:银行存款和结算备付金其中包含货币基金定期存款540,000,000.00元。

5.2 报告期债券回购融资情况

序号	项目	占基金资产净值的比例(%)	
1	报告期内债券回购融资余额	0.13	
	其中:买断式回购融资	0.00	
序号	项目	金额	占基金资产净值的比例(%)
2	报告期末债券回购融资余额	36,999,861.50	1.80
	其中:买断式回购融资	-	-

注:报告期内债券回购融资余额占基金资产净值的比例为报告期内每个交易日融资余额占资产净值比例的简单平均值。

债券正回购的资金余额超过基金资产净值的20%的说明

本报告期内本货币市场基金债券正回购的资金余额未超过资产净值的20%。

5.3 基金投资组合平均剩余期限

5.3.1 投资组合平均剩余期限基本情况

项目	天数
报告期末投资组合平均剩余期限	68
报告期内投资组合平均剩余期限最高值	76
报告期内投资组合平均剩余期限最低值	12

报告期内投资组合平均剩余期限超过180天情况说明

本报告期内,本货币基金投资组合平均剩余期限未超过180天。

5.3.2 报告期末投资组合平均剩余期限分布比例

序号	平均剩余期限	各期限资产占基金资产净值的比例(%)	各期限负债占基金资产净值的比例(%)
1	30天以内	48.41	1.80
	其中:剩余存续期超过397天的浮动利率债	-	-
2	30天(含)-60天	7.80	-
	其中:剩余存续期超过397天的浮动利率债	-	-
3	60天(含)-90天	2.93	-
	其中:剩余存续期超过397天的浮动利率债	-	-
4	90天(含)-180天	39.55	-
	其中:剩余存续期超过397天的浮动利率债	-	-
5	180天(含)-397天(含)	2.44	-
	其中:剩余存续期超过397天的浮动利率债	-	-
合计		101.12	1.80

5.4 报告期末按债券品种分类的债券投资组合

序号	债券品种	摊余成本(元)	占基金资产净值比例(%)
1	国家债券	-	-
2	央行票据	-	-
3	金融债券	179,921,289.96	8.77
	其中:政策性金融债	179,921,289.96	8.77
4	企业债券	-	-
5	企业短期融资券	951,530,273.52	46.38
6	中期票据	-	-
7	其他	-	-
8	合计	1,131,451,563.48	55.15
9	剩余存续期超过397天的浮动利率债券	-	-

5.5 报告期末按摊余成本占基金资产净值比例大小排序的前十名债券投资明细

序号	债券代码	债券名称	债券数量(张)	摊余成本(元)	占基金资产净值比例(%)
1	011309007	13国电集SCP007	1,000,000	100,459,790.10	4.90
2	130218	13国开18	900,000	89,987,487.62	4.39
3	011417001	14华电SCP001	800,000	80,238,381.35	3.91
4	011419001	14国电SCP001	800,000	80,100,463.08	3.90
5	011433001	14五矿SCP001	600,000	60,087,924.59	2.93
6	011410001	14中电投SCP001	600,000	59,979,722.12	2.92
7	011333008	13五矿SCP008	500,000	50,110,735.67	2.44
8	011411002	14大唐集SCP002	500,000	50,092,890.55	2.44
9	011310007	13中电投SCP007	500,000	50,076,967.48	2.44
10	011406001	14电网SCP001	500,000	50,062,617.93	2.44

5.6 "影子定价"与"摊余成本法"确定的基金资产净值的偏离

项目	偏离情况
报告期内偏离度的绝对值在0.25(含)-0.5%间的次数	-
报告期内偏离度的最高值	0.1332%
报告期内偏离度的最低值	0.0140%
报告期内每个工作日偏离度的绝对值的简单平均值	0.0625%

5.7 报告期末按公允价值占基金资产净值比例大小排序的前十名资产支持证券投资明细

本基金本报告期末未持有资产支持证券。

5.8 投资组合报告附注

5.8.1

本基金采用摊余成本法计价,即计价对象以买入成本列示,按票面利率或商定利率并考虑其买入时的溢价和折价,在其剩余存续期内摊销,每日计提收益。本基金采用固定份额净值,基金账面份额净值为1.0000 元。

5.8.2

本报告期内,本基金未持有剩余期限小于397 天但剩余存续期超过397 天的浮动利率债券,也不存在该类浮动利率债券的摊余成本超过基金资产净值20%的情况。

5.8.3 本报告期内未出现基金投资的前十名证券的发行主体被监管部门立案调查或者在报告编制日前一年内受到公开谴责、处罚的情况。

5.8.4 其他资产构成

序号	名称	金额(元)
1	存出保证金	-
2	应收证券清算款	45,024,195.35
3	应收利息	16,196,643.06
4	应收申购款	3,222,897.51
5	其他应收款	-
6	待摊费用	-
7	其他	-
8	合计	64,443,735.92

§6 开放式基金份额变动

单位:份

	景顺长城货币A	景顺长城货币B
报告期期初基金份额总额	494,774,042.40	1,471,336,297.90
报告期期间基金总申购份额	748,456,608.27	2,077,502,162.22
减:报告期期间基金总赎回份额	873,021,924.84	1,867,395,352.45
报告期期末基金份额总额	370,208,725.83	1,681,443,107.67

注:总申购份额含红利再投、转换入及分级份额调增份额,总赎回份额含转换出及分级份额调减份额。

§7 基金管理人运用固有资金投资本基金情况

7.1 基金管理人运用固有资金投资本基金交易明细

基金管理人本期未运用固有资金投资本基金。

§8 备查文件目录

8.1 备查文件目录

1、中国证监会批准景顺长城景系列开放式证券投资基金设立的文件;

2、《景顺长城景系列开放式证券投资基金基金合同》;

3、《景顺长城景系列开放式证券投资基金招募说明书》;

4、《景顺长城景系列开放式证券投资基金托管协议》;

5、景顺长城基金管理有限公司批准成立批件、营业执照、公司章程;

6、其他在中国证监会指定报纸上公开披露的基金份额净值、定期报告及临时公告。

8.2 存放地点

以上备查文件存放在本基金管理人的办公场所。

8.3 查阅方式

投资者可在办公时间免费查阅。

景顺长城基金管理有限公司
2014年4月22日

景顺长城内需增长开放式证券投资基金

【2014】第一季度报告

基金管理人:景顺长城基金管理有限公司
基金托管人:中国农业银行股份有限公司
报告送出日期:2014年4月22日

§1 重要提示

基金管理人的董事会及董事保证本报告所载资料不存在虚假记载、误导性陈述或重大遗漏,并对其内容的真实性、准确性和完整性承担个别及连带责任。

基金托管人中国农业银行股份有限公司根据本基金合同规定,于2014年4月18日复核了本报告中的财务指标、净值表现和投资组合报告等内容,保证复核内容不存在虚假记载、误导性陈述或者重大遗漏。

基金管理人承诺以诚实信用、勤勉尽责的原则管理和运用基金资产,但不保证基金一定盈利。

基金的过往业绩并不代表其未来表现。投资有风险,投资者在作出投资决策前应仔细阅读本基金的招募说明书。

本报告中财务资料未经审计。

本报告期自2014年1月1日起至3月31日止。

§2 基金产品概况

基金简称	景顺长城内需增长股票
基金主代码	260104
交易代码	260104
基金运作方式	契约型开放式
基金合同生效日	2004年6月25日
报告期末基金份额总额	1,862,185,879.31份
投资目标	本基金通过优先投资于内需拉动型行业中的优势企业,分享中国经济和行业的快速增长带来的最大收益,实现基金资产的长期、可持续的稳定增值。
投资策略	股票投资部分以"内需拉动型"行业的优势企业为主,以成长、价值及稳定收入为基础,在合适的价位买入具有高成长性的成长型股票,价值被市场低估的价值型股票,以及能提供稳定收入的收益型股票。债券投资部分着重本金安全性和流动性。
业绩比较基准	沪深综合指数总市值加权指数×80%+中国债券总指数×20%。
风险收益特征	本基金是风险程度较高的投资品种。
基金管理人	景顺长城基金管理有限公司
基金托管人	中国农业银行股份有限公司

§3 主要财务指标和基金净值表现

3.1 主要财务指标

单位:人民币元

主要财务指标	报告期(2014年1月1日 - 2014年3月31日)
1.本期已实现收益	-267,285,271.54
2.本期利润	-499,460,534.67
3.加权平均基金份额本期利润	-0.2574
4.期末基金资产净值	7,926,738,863.87
5.期末基金份额净值	4.257

注:1、本期已实现收益指基金本期利息收入、投资收益、其他收入(不含公允价值变动收益)扣除相关费用后的余额,本期利润为本期已实现收益加上本期公允价值变动收益。

2、上述基金业绩指标不包括持有人认购或交易基金的各项费用,计入费用后实际收益水平要低于所列数字。

3.2 基金净值表现

3.2.1本报告期基金份额净值增长率及其与同期业绩比较基准收益率的比较

阶段	净值增长率①	净值增长率标准差②	业绩比较基准收益率③	业绩比较基准收益率标准差④	①-③	②-④
过去三个月	-6.27%	1.50%	-2.16%	0.85%	-4.11%	0.65%

3.2.2自基金合同生效以来基金累计净值增长率变动及其与同期业绩比较基准收益率变动的比较

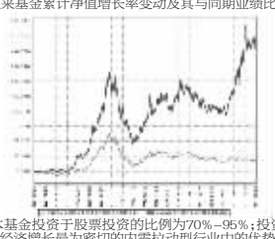

注:在资产配置方面,本基金投资于股票投资的比例为70%-95%;投资于债券投资的最大比例为30%。本基金优先投资于和经济增长最为密切的内需拉动型行业中的优势企业。对这些行业的投资占股票投资的比重不低于80%。按照本基金基金合同的规定,本基金的投资建仓期为自2004年6月25日合同生效日起3个月。建仓期结束时,本基金投资组合达到上述投资组合比例的要求。

§4 管理人报告

4.1 基金经理(或基金经理小组)简介

姓名	职务	任本基金的基金经理期限		证券从业年限	说明
		任职日期	离任日期		
王鹏辉	本基金基金经理,景顺长城内需增长贰号股票型证券投资基金基金经理,景顺长城策略精选灵活配置混合型证券投资基金基金经理,股票投资部投资总监,副总经理	2007年9月15日	-	13	经济学硕士。曾先后担任深圳市农村商业银行资金部债券交易员、长城证券研究部研究员、融通基金研究策划部行业研究员。2007年3月加入本公司,担任研究员等职务;自2007年9月起担任基金经理。
杨鹏	本基金基金经理,景顺长城内需增长贰号股票型证券投资基金基金经理,景顺长城中小盘股票型证券投资基金基金经理	2010年8月21日	-	10	经济学硕士。曾任职于融通基金研究策划部,担任宏观研究员、债券研究员和货币基金基金经理助理职务。2008年3月加入本公司,担任研究员等职务;自2010年8月起担任基金经理。

注:1、对基金的首任基金经理,其"任职日期"按基金合同生效日填写,"离任日期"为根据公司决定的解聘日期(公告前一日);对此后的非首任基金经理,"任职日期"指根据公司决定聘任后的公告日期,"离任日期"指根据公司决定的解聘日期(公告前一日);

2、证券从业的含义遵从行业协会《证券业从业人员资格管理办法》的相关规定。

4.2 管理人对报告期内本基金运作遵规守信情况的说明

本报告期内,本基金管理人严格遵守《证券投资基金管理公司公平交易制度指导意见(2011年修订)》,《证券投资基金运作管理办法》、《证券投资基金销售管理办法》和《证券投资基金信息披露管理办法》等有关法律法规及各项实施准则、《景顺长城内需增长贰号股票型证券投资基金基金合同》和其他有关法律法规的规定,本着诚实信用、勤勉尽责的原则管理和运用基金资产,在严格控制风险的基础上,为基金持有人谋求最大利益。本报告期内,基金运作整体合法合规,未发现损害基金持有人利益的行为。基金的投资范围、投资比例及投资组合符合有关法律法规及基金合同的规定。

4.3 公平交易专项说明

4.3.1 公平交易制度的执行情况

本报告期内,本基金管理人严格执行《证券投资基金管理公司公平交易制度指导意见(2011年修订)》,完善相应制度及流程,通过系统和人工等各种方式在各业务环节严格控制交易公平执行,公平对待旗下管理的所有基金和投资组合。

4.3.2 异常交易行为的专项说明

本基金于本报告期内未发现异常交易行为。

4.4 报告期内基金的投资策略和业绩表现说明

4.4.1 报告期内基金投资策略和运作分析

在经历过往几年的反反复复之后,中国经济增长模式转型已经形成共识,中国经济转型的紧迫性日益增加,中国经济需要新一轮的改革。改革、调整和创新将推动中国经济进入新一轮不同以往的增长期。

基金在1季度保持了较低的仓位,同时对行业配置进行了调整,进一步降低了TMT行业的配置比例,降低了家电和铁路设备等行业的配置比例。重点增加了电动汽车产业链的配置比例。电动汽车产业处于发展的初期阶段,未来空间巨大,产业链中的优势企业有机会快速发展壮大。

展望未来,中国经济增长方式转型的过程中将涌现出一批又一批优秀企业,这将为我们提供良好的投资机会。 本基金将精选具有长期增长潜力的优秀企业。

4.4.2报告期内基金的业绩表现

2014年1季度,本基金份额净值增长率为-6.27%,低于业绩比较基准收益率4.11%。

§5 投资组合报告

5.1 报告期末基金资产组合情况

序号	项目	金额(元)	占基金总资产的比例(%)
1	权益投资	5,937,059,707.21	67.70
	其中:股票	5,937,059,707.21	67.70
2	固定收益投资	608,851,000.00	6.94
	其中:债券	608,851,000.00	6.94
	资产支持证券	-	-
3	贵金属投资	-	-
4	金融衍生品投资	-	-
5	买入返售金融资产	789,000,000.00	9.00
	其中:买断式回购的买入返售金融资产	-	-
6	银行存款和结算备付金合计	1,387,427,432.02	15.82
7	其他资产	47,245,618.70	0.54
8	合计	8,769,583,757.93	100.00

5.2 报告期末按行业分类的股票投资组合

代码	行业类别	公允价值(元)	占基金资产净值比例(%)
A	农、林、牧、渔业	-	-
B	采矿业	-	-
C	制造业	5,079,218,420.22	64.08
D	电力、热力、燃气及水生产和供应业	-	-
E	建筑业	-	-
F	批发和零售业	-	-
G	交通运输、仓储和邮政业	-	-
H	住宿和餐饮业	-	-
I	信息传输、软件和信息技术服务业	756,148,870.49	9.54
J	金融业	-	-
K	房地产业	-	-
L	租赁和商务服务业	-	-
M	科学研究和技术服务业	-	-
N	水利、环境和公共设施管理业	-	-
O	居民服务、修理和其他服务业	-	-
P	教育	-	-
Q	卫生和社会工作	101,692,416.50	1.28
R	文化、体育和娱乐业	-	-
S	综合	-	-
	合计	5,937,059,707.21	74.90

5.3报告期末按公允价值占基金资产净值比例大小排序的前十名股票投资明细

序号	股票代码	股票名称	数量(股)	公允价值(元)	占基金资产净值比例(%)
1	002594	比亚迪	11,158,307	536,826,149.77	6.77
2	600406	国电南瑞	34,973,127	493,820,553.24	6.23
3	300124	汇川技术	6,323,950	449,190,168.50	5.67
4	000538	云南白药	5,186,391	435,656,844.00	5.50
5	600587	新华医疗	4,764,311	398,010,540.94	5.02
6	600690	青岛海尔	19,415,112	315,301,418.88	3.98
7	000400	许继电气	8,998,863	275,815,150.95	3.48
8	300104	乐视网	5,608,479	209,476,690.65	2.64
9	600312	平高电气	16,317,402	206,251,961.28	2.60
10	002249	大洋电机	14,207,226	189,666,467.10	2.39

5.4报告期末按债券品种分类的债券投资组合

序号	债券品种	公允价值(元)	占基金资产净值比例(%)
1	国家债券	-	-
2	央行票据	-	-
3	金融债券	608,851,000.00	7.68
	其中:政策性金融债	608,851,000.00	7.68
4	企业债券	-	-
5	企业短期融资券	-	-
6	中期票据	-	-
7	可转债	-	-
8	其他	-	-
9	合计	608,851,000.00	7.68

5.5报告期末按公允价值占基金资产净值比例大小排序的前五名债券投资明细

序号	债券代码	债券名称	数量(张)	公允价值(元)	占基金资产净值比例(%)
1	130322	13进出22	2,200,000	220,000,000.00	2.78
2	130218	13国开18	1,000,000	100,000,000.00	1.26
3	140204	14国开04	500,000	50,070,000.00	0.63
4	110234	11国开34	500,000	49,975,000.00	0.63
5	090304	09进出04	500,000	49,905,000.00	0.63

5.6报告期末按公允价值占基金资产净值比例大小排序的前十名资产支持证券投资明细

本基金本报告期末未持有资产支持证券。

5.7报告期末按公允价值占基金资产净值比例大小排序的前五名贵金属投资明细

本基金本报告期末未持有贵金属。

5.8报告期末按公允价值占基金资产净值比例大小排序的前五名权证投资明细

本基金本报告期末未持有权证。

5.9报告期末本基金投资的股指期货交易情况说明

5.9.1报告期末本基金投资的股指期货持仓和损益明细

本基金报告期末未持有股指期货。

5.9.2本基金投资股指期货的投资政策

根据本基金基金合同约定,本基金投资范围不包括股指期货。

5.10报告期末本基金投资的国债期货交易情况说明

5.10.1本期国债期货投资政策

根据本基金基金合同约定,本基金投资范围不包括国债期货。

5.10.2报告期末本基金投资的国债期货持仓和损益明细

本基金本报告期末未持有国债期货。

5.10.3本期国债期货投资评价

本基金本报告期末未持有国债期货。

5.11投资组合报告附注

5.11.1

本报告期内未出现基金投资的前十名证券的发行主体被监管部门立案调查或者在报告编制日前一年内受到公开谴责、处罚的情况。

5.11.2

本基金投资的前十名股票未超出基金合同规定的备选股票库。

5.11.3其他资产构成

序号	名称	金额(元)
1	存出保证金	4,524,855.15
2	应收证券清算款	-
3	应收股利	-
4	应收利息	13,859,457.12
5	应收申购款	28,861,306.43
6	其他应收款	-
7	待摊费用	-
8	其他	-
9	合计	47,245,618.70

5.11.4报告期末持有的处于转股期的可转换债券明细

本基金本报告期末未持有处于转股期的可转换债券。

5.11.5报告期末前十名股票中存在流通受限情况的说明

序号	股票代码	股票名称	流通受限部分的公允价值(元)	占基金资产净值比例(%)	流通受限情况说明
1	600587	新华医疗	398,010,540.94	5.02	因重大事项停牌

§6 开放式基金份额变动

单位:份

报告期期初基金份额总额	2,071,012,220.59
报告期期间基金总申购份额	417,493,847.42
减:报告期期间基金总赎回份额	626,320,188.70
报告期期间基金拆分变动份额(份额减少以"-"填列)	-
报告期期末基金份额总额	1,862,185,879.31

注:总申购份额含红利再投资及转换入份额,总赎回份额含转换出份额。

§7 基金管理人运用固有资金投资本基金情况

7.1 基金管理人持有本基金份额变动情况

基金管理人本期未运用固有资金投资本基金。

7.2 基金管理人运用固有资金投资本基金交易明细

基金管理人本期未运用固有资金投资本基金。

§8 备查文件目录

8.1 备查文件目录

1、中国证监会批准景顺长城内需增长开放式证券投资基金设立的文件;

2、《景顺长城内需增长开放式证券投资基金基金合同》;

3、《景顺长城内需增长开放式证券投资基金招募说明书》;

4、《景顺长城内需增长开放式证券投资基金托管协议》;

5、景顺长城基金管理有限公司批准成立批件、营业执照、公司章程;

6、其他在中国证监会指定报纸上公开披露的基金份额净值、定期报告及临时公告。

8.2 存放地点

以上备查文件存放在本基金管理人的办公场所。

8.3 查阅方式

投资者可在办公时间免费查阅。

景顺长城基金管理有限公司
2014年4月22日

景顺长城内需增长贰号股票型证券投资基金

【2014】第一季度报告

基金管理人:景顺长城基金管理有限公司
基金托管人:中国农业银行股份有限公司
报告送出日期:2014年4月22日

§1 重要提示

基金管理人的董事会及董事保证本报告所载资料不存在虚假记载、误导性陈述或重大遗漏,并对其内容的真实性、准确性和完整性承担个别及连带责任。

基金托管人中国农业银行股份有限公司根据本基金合同规定,于2014年4月18日复核了本报告中的财务指标、净值表现和投资组合报告等内容,保证复核内容不存在虚假记载、误导性陈述或者重大遗漏。

基金管理人承诺以诚实信用、勤勉尽责的原则管理和运用基金资产,但不保证基金一定盈利。

基金的过往业绩并不代表其未来表现。投资有风险,投资者在作出投资决策前应仔细阅读本基金的招募说明书。

本报告中财务资料未经审计。

本报告期自2014年1月1日起至3月31日止。

§2 基金产品概况

基金简称	景顺长城内需增长贰号股票
基金主代码	260109
交易代码	260109
基金运作方式	契约型开放式
基金合同生效日	2006年10月11日
报告期末基金份额总额	7,709,820,366.39份
投资目标	本基金通过优先投资于内需拉动型行业中的优势企业,分享中国经济和行业