诺安保本混合型证券投资基金

【2014】第一季度报告

基金管理人:诺安基金管理有限公司
基金托管人:招商银行股份有限公司
报告送出日期:2014年4月22日

§1 重要提示

基金管理人的董事会及董事保证本报告所载资料不存在虚假记载、误导性陈述或重大遗漏,并对其内容的真实性、准确性和完整性承担个别及连带责任。

基金托管人招商银行股份有限公司根据本基金合同规定,于2014年4月18日复核了本报告中的财务指标、净值表现和投资组合报告等内容,保证复核内容不存在虚假记载、误导性陈述或者重大遗漏。

基金管理人承诺以诚实信用、勤勉尽责的原则管理和运用基金资产,但不保证基金一定盈利。

基金的过往业绩并不代表其未来表现。投资有风险,投资者在作出投资决策前应仔细阅读本基金的招募说明书。

本报告中财务资料未经审计。

本报告期自2014年1月1日起至3月31日止。

§2 基金产品概况

基金简称	诺安保本混合
交易代码	320015
基金运作方式	契约型开放式
基金合同生效日	2011年5月13日
报告期末基金份额总额	1,160,689,616.86份
投资目标	本基金主要通过投资组合保险技术运作,在确保保本周期到期时本金安全的基础上,通过安全资产与风险资产的动态配置和有效的组合管理,力争实现基金资产的稳健增长。
投资策略	本基金通过固定比例投资组合保险(CPPI,Constant Proportion Portfolio Insurance)策略和时间不变性投资组合保险(TIPP,Time Invariant Portfolio Protection)策略,在未来三年保本周期中,对资产配置严格按照公司开发的保本模型进行优化动态调整,确保投资者的投资本金的安全性。同时,本基金通过积极稳健的收益资产投资策略,竭力为基金资产获取更高的增值回报。 本基金的投资策略由四部分组成:资产配置策略、债券投资策略、股票投资策略、权证投资策略。
业绩比较基准	本基金保本周期是自基金合同生效日起三年,其流动性与银行三年期定期存款相似,因此本基金的业绩比较基准为:与保本期同期限的三年期银行定期存款税后收益率。 如果今后法律法规发生变化,或者有更权威的、更能为市场普遍接受的业绩比较基准推出,或者是市场上出现更加适合用于本基金的业绩比较基准时,本基金管理人可以在与基金托管人协商一致,并报中国证监会备案后变更本基金业绩比较基准并及时公告。
风险收益特征	本基金是一只保本混合型基金,在证券投资基金中属于低风险品种。
基金管理人	诺安基金管理有限公司
基金托管人	招商银行股份有限公司
基金保证人	中国投融资担保有限公司

§3 主要财务指标和基金净值表现

3.1 主要财务指标

单位:人民币元

主要财务指标	报告期(2014年1月1日 - 2014年3月31日)
1.本期已实现收益	79,725,227.61
2.本期利润	70,273,016.99
3.加权平均基金份额本期利润	0.0589
4.期末基金资产净值	1,405,613,726.32
5.期末基金份额净值	1.211

注:①上述基金业绩指标不包括持有人交易基金的各项费用,计入费用后实际收益水平要低于所列数字。

②本期已实现收益指基金本期利息收入、投资收益、其他收入(不含公允价值变动收益)扣除相关费用后的余额,本期利润为本期已实现收益加上本期公允价值变动收益。

3.2 基金净值表现

3.2.1 本报告期基金份额净值增长率及其与同期业绩比较基准收益率的比较

阶段	净值增长率①	净值增长率标准差②	业绩比较基准收益率③	业绩比较基准收益率标准差④	①-③	②-④
过去三个月	5.03%	0.43%	1.06%	0.01%	3.97%	0.42%

注:本基金的业绩比较基准:为与保本期同期限的三年期银行定期存款税后收益率。

3.2.2 自基金合同生效以来基金份额累计净值增长率变动及其与同期业绩比较基准收益率变动的比较

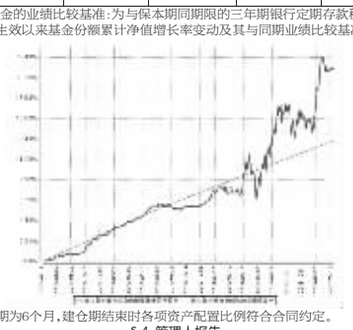

注:本基金的建仓期为6个月,建仓期结束时各项资产配置比例符合合同约定。

§4 管理人报告

4.1 基金经理(或基金经理小组)简介

姓名	职务	任本基金的基金经理期限		证券从业年限	说明
		任职日期	离任日期		
张乐赛	固定收益部总监、诺安货币市场基金基金经理、诺安保本混合型证券投资基金、诺安汇鑫保本混合型证券投资基金基金经理、诺安天天宝货币市场基金基金经理	2011年5月13日	-	9	硕士,具有基金从业资格。曾就职于南京商业银行资金运营中心;2004年12月加入诺安基金管理有限公司,现任固定收益部总监。曾于2009年8月至2012年1月担任诺安优化收益债券型证券投资基金的基金经理,2006年8月起担任诺安货币市场基金的基金经理,2011年5月起担任诺安保本混合型证券投资基金的基金经理,2012年5月起担任诺安汇鑫保本混合型证券投资基金的基金经理,2012年5月起担任诺安天天宝货币市场基金的基金经理。

注:①此处基金经理的任职日期为基金合同生效之日;

②证券从业的含义遵从《证券业从业人员资格管理办法》的相关规定等。

4.2 管理人对报告期内本基金运作遵规守信情况的说明

报告期间,诺安保本混合型证券投资基金管理人严格遵守了《中华人民共和国证券投资基金法》及其他有关法律法规,遵守了《诺安保本混合型证券投资基金基金合同》的规定,遵守了本公司管理制度。本基金投资管理未发生违法违规行为。

4.3 公平交易专项说明

4.3.1 公平交易制度的执行情况

根据中国证监会2011年修订的《证券投资基金管理公司公平交易制度指导意见》,本公司更新并完善了《诺安基金管理有限公司公平交易制度》。制度的范围包括境内上市股票、债券的一级市场申购、二级市场交易等投资管理活动,同时涵盖投资授权、研究分析、投资决策、交易执行、业绩评估等投资管理活动相关的各个环节。

投资研究方面,公司设立全公司所有投资组合适用的证券备选库,在此基础上,不同投资组合根据其投资目标、投资风格和投资范围的不同,建立不同投资组合的投资对象备选库和交易对手备选库;公司拥有健全的投资授权制度,明确投资决策委员会、投资总监、投资组合经理等各投资决策主体的职责和权限划分,投资组合经理在授权范围内可以自主决策,超过投资权限的操作需要经过严格的审批程序;公司建立了统一的研究管理平台,所有内外部研究报告均通过该研究管理平台发布,并保障该平台对所有研究员和投资组合经理开放。

交易执行方面,对于场内交易,基金管理人在投资交易系统中设置了公平交易功能,交易中心按照时间优先、价格优先的原则执行所有指令,如果多个投资组合在同一时点就同一证券下达了相同方向的投资指令,并且市价在指令限价以内,投资交易系统自动将该证券的每笔交易报单都自动按比例分拆到各投资组合;对于债券一级市场申购、非公开发行股票申购等非集中竞价交易的交易分配,在参与申购之前,各投资组合经理独立地确定申购价格和数量,并将申购指令下达给交易中心。公司在获配额度确定后,按照价格优先的原则进行分配,如果申购价格相同,则根据该价位各投资组合的申购数量进行比例分配;对于银行间市场交易、固定收益平台、交易所大宗交易,投资组合经理以该投资组合的名义向交易中心下达投资指令,交易中心向银行间市场或交易对手询价、成交确认,并根据"时间优先、价格优先"的原则保证各投资组合获得公平的交易机会。

本报告期内,公平交易制度总体执行情况良好,未发现违反公平交易制度的情况。

4.3.2 异常交易行为的专项说明

本基金于本报告期内不存在异常交易行为。本报告期内基金管理人管理的所有投资组合参与的交易所公开竞价同日反向交易成交较少的单边交易量不存在超过该证券当日成交量的5%的情况。

4.4 报告期内基金的投资策略和业绩表现说明

4.4.1 报告期内基金投资策略和运作分析

2014年一季度经济增速有所放缓,CPI保持低位,货币政策依然维持中性,春节前资金利率一直维持较高的位置,节后资金面变得宽松,资金利率大幅下降,债券市场迎来一波小阳春,各类品种表现都不错,究其原因资金面的宽松和一级市场发行低量是关键因素。股票市场大幅震荡,新股的恢复发行给市场带来了新的利润增长点。面对如此市场环境,诺安保本混合型证券投资基金以高评级信用债和定期存款为主要投资对象,注意仓位的控制,以逆回购作为流动性管理的工具。积极参与网下打新股,适度的参与股票二级市场,严格按照保本策略来操作,并加强了保本垫的积累,取得了较为理想的效果。

4.4.2 报告期内基金的业绩表现

截至报告期末,本基金份额净值为1.211元。本报告期基金份额净值增长率为5.03%,同期业绩比较基准收益率为1.06%。

§5 投资组合报告

5.1 报告期末基金资产组合情况

序号	项目	金额(元)	占基金总资产的比例(%)
1	权益投资	-	-
	其中:股票	-	-
2	固定收益投资	623,167,893.16	44.24
	其中:债券	623,167,893.16	44.24
	资产支持证券	-	-
3	贵金属投资	-	-
4	金融衍生品投资	-	-
5	买入返售金融资产	599,146,523.92	42.53
	其中:买断式回购的买入返售金融资产	500,025,935.24	35.49
6	银行存款和结算备付金合计	156,656,043.78	11.12
7	其他资产	29,767,680.50	2.11
8	合计	1,408,738,141.36	100.00

5.2 报告期末按行业分类的股票投资组合

本基金本报告期末未持有股票。

5.3 报告期末按公允价值占基金资产净值比例大小排序的前十名股票投资明细

本基金本报告期末未持有股票。

5.4 报告期末按债券品种分类的债券投资组合

序号	债券品种	公允价值(元)	占基金资产净值比例(%)
1	国家债券	-	-
2	央行票据	-	-
3	金融债券	79,880,000.00	5.68
	其中:政策性金融债	79,880,000.00	5.68
4	企业债券	-	-
5	企业短期融资券	312,281,000.00	22.22
6	中期票据	201,877,000.00	14.36
7	可转债	29,129,893.16	2.07
8	其他	-	-
9	合计	623,167,893.16	44.33

5.5 报告期末按公允价值占基金资产净值比例大小排序的前五名债券投资明细

序号	债券代码	债券名称	数量(张)	公允价值(元)	占基金资产净值比例(%)
1	1182111	11沪国盛M'TN2	800,000	80,784,000.00	5.75
2	130227	13国开27	800,000	79,880,000.00	5.68
3	1182120	11京投M'TN2	500,000	50,465,000.00	3.59
4	041352019	13南方水泥CP002	500,000	50,360,000.00	3.58
5	1182158	11国药控M'TN1	400,000	40,352,000.00	2.87

5.6 报告期末按公允价值占基金资产净值比例大小排序的前十名资产支持证券投资明细

本基金本报告期末未持有资产支持证券。

5.7 报告期末按公允价值占基金资产净值比例大小排序的前五名贵金属投资明细

本基金本报告期末未持有贵金属。

5.8 报告期末按公允价值占基金资产净值比例大小排序的前五名权证投资明细

本基金本报告期末未持有权证。

5.9 报告期末本基金投资的股指期货交易情况说明

5.9.1 报告期末本基金投资的股指期货持仓和损益明细

本基金本报告期末未投资股指期货。

5.9.2 本基金投资股指期货的投资政策

本基金本报告期末投资股指期货。

5.10 报告期末本基金投资的国债期货交易情况说明

5.10.1 本期国债期货投资政策

本基金本报告期末投资国债期货。

5.10.2 报告期末本基金投资的国债期货持仓和损益明细

本基金本报告期末未投资国债期货。

5.10.3 本期国债期货投资评价

本基金本报告期末投资国债期货。

5.11 投资组合报告附注

5.11.1 本基金本报告期投资的前十名证券的发行主体,本报告期没有出现被监管部门立案调查的情形,也没有出现在报告编制日前一年内受到公开谴责、处罚的情形。

5.11.2 本基金投资的前十名股票中,没有投资于超出基金合同规定备选股票库之外的股票。

5.11.3 其他资产构成

序号	名称	金额(元)
1	存出保证金	301,691.25
2	应收证券清算款	7,142,881.42
3	应收股利	-
4	应收利息	22,236,496.25
5	应收申购款	86,611.58
6	其他应收款	-
7	待摊费用	-
8	其他	-
9	合计	29,767,680.50

5.11.4 报告期末持有的处于转股期的可转换债券明细

序号	债券代码	债券名称	公允价值(元)	占基金资产净值比例(%)
1	110020	南山转债	11,694,286.80	0.83
2	110024	隧道转债	4,239,810.00	0.30
3	127001	海直转债	2,774,949.38	0.20
4	110016	川投转债	687,885.00	0.05

5.11.5 报告期末前十名股票中存在流通受限情况的说明

本基金本报告期末前十名股票中不存在流通受限情况。

5.11.6 投资组合报告附注的其他文字描述部分

由于四舍五入原因,分项之和与合计可能有尾差。

§6 开放式基金份额变动

单位:份

报告期期初基金份额总额	1,234,017,691.64
报告期期间基金总申购份额	6,628,975.87
减:报告期期间基金总赎回份额	79,957,050.65
报告期期间基金拆分变动份额(份额减少以"-"填列)	-
报告期末基金份额总额	1,160,689,616.86

注:总申购份额含红利再投、转换入份额,总赎回份额含转换出份额。

§7 基金管理人运用固有资金投资本基金情况

本报告期内基金管理人没有运用固有资金投资本基金情况。

§8 备查文件目录

8.1 备查文件目录

①中国证券监督管理委员会批准诺安保本混合型证券投资基金公开募集的文件。

②《诺安保本混合型证券投资基金基金合同》。

③《诺安保本混合型证券投资基金托管协议》。

④基金管理人业务资格批件、营业执照。

⑤诺安保本混合型证券投资基金2014年第一季度报告正文。

⑥报告期内诺安保本混合型证券投资基金在指定报刊上披露的各项公告。

8.2 存放地点

基金管理人、基金托管人住所。

8.3 查阅方式

投资者可在营业时间免费查阅,也可按工本费购买复印件。

投资者对本报告书如有疑问,可致电本基金管理人全国统一客户服务电话:400-888-8998,亦可至基金管理人网站 www.lionfund.com.cn查阅详情。

诺安基金管理有限公司
2014年4月22日

诺安成长股票型证券投资基金

【2014】第一季度报告

基金管理人:诺安基金管理有限公司
基金托管人:中国工商银行股份有限公司
报告送出日期:2014年4月22日

§1 重要提示

基金管理人的董事会及董事保证本报告所载资料不存在虚假记载、误导性陈述或重大遗漏,并对其内容的真实性、准确性和完整性承担个别及连带责任。

基金托管人中国工商银行股份有限公司根据本基金合同规定,于2014年4月18日复核了本报告中的财务指标、净值表现和投资组合报告等内容,保证复核内容不存在虚假记载、误导性陈述或者重大遗漏。

基金管理人承诺以诚实信用、勤勉尽责的原则管理和运用基金资产,但不保证基金一定盈利。

基金的过往业绩并不代表其未来表现。投资有风险,投资者在作出投资决策前应仔细阅读本基金的招募说明书。

本报告中财务资料未经审计。

本报告期自2014年1月1日起至3月31日止。

§2 基金产品概况

基金简称	诺安成长股票
交易代码	320007
基金运作方式	契约型开放式
基金合同生效日	2009年3月10日
报告期末基金份额总额	383,241,319.07份
投资目标	本基金主要投资于具有良好成长性的企业,同时兼顾企业成长能力的可持续性,并对其投资价值做出定性及定量分析,力图在享受到企业成长溢价的同时获得长期稳定的回报。
投资策略	本基金具体的投资策略由资产配置,股票投资,债券投资和权证投资四部分构成。 (1)在资产配置方面,本基金采用长期资产配置(SAA)和短期资产配置(TAA)相结合的方式进行。 (2)在股票投资方面,本基金投资于成长性企业的比例不小于本基金所持股票资产的80%。 (3)在债券投资方面,本基金将实施利率预测策略、收益率曲线模拟策略、收益率溢价策略、个券估值策略以及无风险套利策略等投资策略,力求获取高于债券市场平均水平的投资回报。 (4)在权证投资方面,本基金主要运用价值发现和价差策略。作为辅助性投资工具,本基金会结合自身资产状况审慎投资,力图获得最佳风险调整收益。
业绩比较基准	80%×中标综指+20%×上证国债指数
风险收益特征	本基金为股票型基金,投资风格偏于成长性投资,属于具有较高预期风险和预期收益的证券投资基金品种。
基金管理人	诺安基金管理有限公司
基金托管人	中国工商银行股份有限公司

§3 主要财务指标和基金净值表现

3.1 主要财务指标

单位:人民币元

主要财务指标	报告期(2014年1月1日 - 2014年3月31日)
1.本期已实现收益	-28,536,628.64
2.本期利润	-33,202,798.88
3.加权平均基金份额本期利润	-0.0815
4.期末基金资产净值	295,582,882.81
5.期末基金份额净值	0.771

注:①上述基金业绩指标不包括持有人交易基金的各项费用,计入费用后实际收益水平要低于所列数字。

②本期已实现收益指基金本期利息收入、投资收益、其他收入(不含公允价值变动收益)扣除相关费用后的余额,本期利润为本期已实现收益加上本期公允价值变动收益。

3.2 基金净值表现

3.2.1 本报告期基金份额净值增长率及其与同期业绩比较基准收益率的比较

阶段	净值增长率①	净值增长率标准差②	业绩比较基准收益率③	业绩比较基准收益率标准差④	①-③	②-④
过去三个月	-9.93%	1.15%	-2.63%	0.97%	-7.30%	0.18%

注:本基金的业绩比较标准为:80%×中标综指+20%×上证国债指数。

3.2.2 自基金合同生效以来基金累计净值增长率变动及其与同期业绩比较基准收益率变动的比较

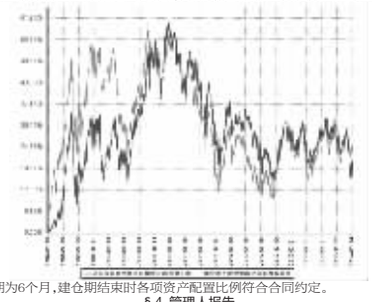

注:本基金建仓期为6个月,建仓期结束时各项资产配置比例符合合同约定。

§4 管理人报告

4.1 基金经理(或基金经理小组)简介

姓名	职务	任本基金的基金经理期限		证券从业年限	说明
		任职日期	离任日期		
刘红辉	诺安价值增长股票证券投资基金基金经理、诺安成长股票型证券投资基金基金经理	2010年10月16日	-	10	金融学硕士,具有基金从业资格。曾任嘉实基金管理有限公司产品总监、基金经理助理,2008年5月至2010年5月任嘉实研究精选股票型证券投资基金基金经理。2010年5月加入诺安基金管理有限公司,任基金经理助理,于2010年10月起任诺安成长股票型证券投资基金基金经理,2011年3月起任诺安价值增长股票证券投资基金基金经理。

注:①此处的任职日期为公司作出决定并对外公告之日。

②证券从业的含义遵从行业协会《证券业从业人员资格管理办法》的相关规定等。

4.2 管理人对报告期内本基金运作遵规守信情况的说明

报告期间,诺安成长股票型证券投资基金管理人严格遵守了《中华人民共和国证券投资基金法》及其他有关法律法规,遵守了《诺安成长股票型证券投资基金基金合同》的规定,遵守了本公司管理制度。本基金投资管理未发生违法违规行为。

4.3 公平交易专项说明

4.3.1 公平交易制度的执行情况

根据中国证监会2011年修订的《证券投资基金管理公司公平交易制度指导意见》,本公司更新并完善了《诺安基金管理有限公司公平交易制度》。制度的范围包括境内上市股票、债券的一级市场申购、二级市场交易等投资管理活动,同时涵盖投资授权、研究分析、投资决策、交易执行、业绩评估等投资管理活动相关的各个环节。

投资研究方面,公司设立全公司所有投资组合适用的证券备选库,在此基础上,不同投资组合根据其投资目标、投资风格和投资范围的不同,建立不同投资组合的投资对象备选库和交易对手备选库;公司拥有健全的投资授权制度,明确投资决策委员会、投资总监、投资组合经理等各投资决策主体的职责和权限划分,投资组合经理在授权范围内可以自主决策,超过投资权限的操作需要经过严格的审批程序;公司建立了统一的研究管理平台,所有内外部研究报告均通过该研究管理平台发布,并保障该平台对所有研究员和投资组合经理开放。

交易执行方面,对于场内交易,基金管理人在投资交易系统中设置了公平交易功能,交易中心按照时间优先、价格优先的原则执行所有指令,如果多个投资组合在同一时点就同一证券下达了相同方向的投资指令,并且市价在指令限价以内,投资交易系统自动将该证券的每笔交易报单都自动按比例分拆到各投资组合;对于债券一级市场申购、非公开发行股票申购等非集中竞价交易的交易分配,在参与申购之前,各投资组合经理独立地确定申购价格和数量,并将申购指令下达给交易中心。公司在获配额度确定后,按照价格优先的原则进行分配,如果申购价格相同,则根据该价位各投资组合的申购数量进行比例分配;对于银行间市场交易、固定收益平台、交易所大宗交易,投资组合经理以该投资组合的名义向交易中心下达投资指令,交易中心向银行间市场或交易对手询价、成交确认,并根据"时间优先、价格优先"的原则保证各投资组合获得公平的交易机会。

本报告期内,公平交易制度总体执行情况良好,未发现违反公平交易制度的情况。

4.3.2 异常交易行为的专项说明

本基金于本报告期内不存在异常交易行为。本报告期内基金管理人管理的所有投资组合参与的交易所公开竞价同日反向交易成交较少的单边交易量不存在超过该证券当日成交量的5%的情况。

4.4 报告期内基金的投资策略和业绩表现说明

4.4.1 报告期内基金投资策略

–

4.4.2 报告期内基金的业绩表现

截至报告期末,本基金份额净值为0.771元,本报告期基金份额净值增长率为-9.93%,同期业绩比较基准收益率为-2.63%。

4.5 管理人对宏观经济、证券市场及行业走势的简要展望

–

§5 投资组合报告

5.1 报告期末基金资产组合情况

序号	项目	金额(元)	占基金总资产的比例(%)
1	权益投资	210,836,884.99	70.85
	其中:股票	210,836,884.99	70.85
2	固定收益投资	-	-
	其中:债券	-	-
	资产支持证券	-	-
3	贵金属投资	-	-
4	金融衍生品投资	-	-
5	买入返售金融资产	-	-
	其中:买断式回购的买入返售金融资产	-	-
6	银行存款和结算备付金合计	86,338,405.95	29.01
7	其他资产	401,702.11	0.13
8	合计	297,576,993.05	100.00

5.2 报告期末按行业分类的股票投资组合

代码	行业类别	公允价值(元)	占基金资产净值比例(%)
A	农、林、牧、渔业	-	-
B	采矿业	-	-
C	制造业	132,805,269.72	44.93
D	电力、热力、燃气及水生产和供应业	-	-
E	建筑业	10,323,635.75	3.49
F	批发和零售业	13,607,736.00	4.60
G	交通运输、仓储和邮政业	-	-
H	住宿和餐饮业	-	-
I	信息传输、软件和信息技术服务业	45,862,704.62	15.52
J	金融业	-	-
K	房地产业	-	-
L	租赁和商务服务业	-	-
M	科学研究和技术服务业	-	-
N	水利、环境和公共设施管理业	8,237,538.90	2.79
O	居民服务、修理和其他服务业	-	-
P	教育	-	-
Q	卫生和社会工作	-	-
R	文化、体育和娱乐业	-	-
S	综合	-	-
	合计	210,836,884.99	71.33

5.3 报告期末按公允价值占基金资产净值比例大小排序的前十名股票投资明细

序号	股票代码	股票名称	数量(股)	公允价值(元)	占基金资产净值比例(%)
1	002460	赣锋锂业	520,900	17,189,700.00	5.82
2	002466	天齐锂业	331,518	16,138,296.24	5.46
3	002481	双塔食品	1,069,679	14,055,582.06	4.76
4	000045	深纺织A	1,382,900	13,607,736.00	4.60
5	600580	卧龙电气	1,851,112	13,439,073.12	4.55
6	000948	南天信息	1,499,909	12,989,211.94	4.39
7	002017	东信和平	808,299	12,706,460.28	4.30
8	000538	云南白药	150,946	12,679,464.00	4.29
9	000503	海虹控股	598,342	12,445,513.60	4.21
10	002108	沧州明珠	1,085,198	12,078,253.74	4.09

5.4 报告期末按债券品种分类的债券投资组合

本基金本报告期末未持有债券。

5.5 报告期末按公允价值占基金资产净值比例大小排序的前五名债券投资明细

本基金本报告期末未持有债券。

5.6 报告期末按公允价值占基金资产净值比例大小排序的前十名资产支持证券投资明细

本基金本报告期末未持有资产支持证券。

5.7 报告期末按公允价值占基金资产净值比例大小排序的前五名贵金属投资明细

本基金本报告期末未持有贵金属。

5.8 报告期末按公允价值占基金资产净值比例大小排序的前五名权证投资明细

本基金本报告期末未持有权证。

5.9 报告期末本基金投资的股指期货交易情况说明

5.9.1 报告期末本基金投资的股指期货持仓和损益明细

本基金本报告期末未投资股指期货。

5.9.2 本基金投资股指期货的投资政策

本基金本报告期末投资股指期货。

5.10 报告期末本基金投资的国债期货交易情况说明

5.10.1 本期国债期货投资政策

本基金本报告期末投资国债期货。

5.10.2 报告期末本基金投资的国债期货持仓和损益明细

本基金本报告期末未投资国债期货。

5.10.3 本期国债期货投资评价

本基金本报告期末投资国债期货。

5.11 投资组合报告附注

5.11.1 本基金本报告期投资的前十名证券的发行主体,本报告期没有出现被监管部门立案调查的情形,也没有出现在报告编制日前一年内受到公开谴责、处罚的情形。

5.11.2 本基金投资的前十名股票中,没有投资于超出基金合同规定备选股票库之外的股票。

5.11.3 其他资产构成

序号	名称	金额(元)
1	存出保证金	334,641.28
2	应收证券清算款	-
3	应收股利	-
4	应收利息	14,880.79
5	应收申购款	52,180.04
6	其他应收款	-
7	待摊费用	-
8	其他	-
9	合计	401,702.11

5.11.4 报告期末持有的处于转股期的可转换债券明细

本基金本报告期末未持有处于转股期的可转换债券。

5.11.5 报告期末前十名股票中存在流通受限情况的说明

序号	股票代码	股票名称	流通受限部分的公允价值(元)	占基金资产净值比例(%)	流通受限情况说明
1	002460	赣锋锂业	17,189,700.00	5.82	重大事项
2	000045	深纺织A	8,856,000.00	3.00	非公开发行
3	000045	深纺织A	4,751,736.00	1.61	临时停牌

5.11.6 投资组合报告附注的其他文字描述部分

由于四舍五入原因,分项之和与合计可能有尾差。

§6 开放式基金份额变动

单位:份

报告期期初基金份额总额	447,151,348.63
报告期期间基金总申购份额	10,727,042.72
减:报告期期间基金总赎回份额	74,637,072.28
报告期期间基金拆分变动份额(份额减少以"-"填列)	-
报告期期末基金份额总额	383,241,319.07

注:总申购份额含红利再投、转换入份额,总赎回份额含转换出份额。

§7 基金管理人运用固有资金投资本基金情况

本报告期内基金管理人没有运用固有资金投资本基金。

§8 备查文件目录

8.1 备查文件目录

①中国证券监督管理委员会批准诺安成长股票型证券投资基金募集的文件。

②《诺安成长股票型证券投资基金基金合同》。

③《诺安成长股票型证券投资基金托管协议》。

④基金管理人业务资格批件、营业执照。

⑤诺安成长股票型证券投资基金2014年第一季度报告正文。

⑥报告期内诺安成长股票型证券投资基金在指定报刊上披露的各项公告。

8.2 存放地点

基金管理人、基金托管人住所。

8.3 查阅方式

投资者可在营业时间免费查阅,也可按工本费购买复印件。

投资者对本报告书如有疑问,可致电本基金管理人全国统一客户服务电话:400-888-8998,亦可至基金管理人网站 www.lionfund.com.cn查阅详情。

诺安基金管理有限公司
2014年4月22日

诺安多策略股票型证券投资基金

【2014】第一季度报告

基金管理人:诺安基金管理有限公司
基金托管人:中国建设银行股份有限公司
报告送出日期:2014年4月22日

§1 重要提示

基金管理人的董事会及董事保证本报告所载资料不存在虚假记载、误导性陈述或重大遗漏,并对其内容的真实性、准确性和完整性承担个别及连带责任。

基金托管人中国建设银行股份有限公司根据本基金合同规定,于2014年4月18日复核了本报告中的财务指标、净值表现和投资组合报告等内容,保证复核内容不存在虚假记载、误导性陈述或者重大遗漏。

基金管理人承诺以诚实信用、勤勉尽责的原则管理和运用基金资产,但不保证基金一定盈利。

基金的过往业绩并不代表其未来表现。投资有风险,投资者在作出投资决策前应仔细阅读本基金的招募说明书。

本报告中财务资料未经审计。

本报告期自2014年1月1日起至3月31日止。

§2 基金产品概况

基金简称	诺安多策略股票
交易代码	320016
基金运作方式	契约型开放式
基金合同生效日	2011年8月9日
报告期末基金份额总额	262,868,038.13份
投资目标	本基金主要通过数量化手段优化投资策略,在控制风险的前提下,力争实现基金资产的长期稳定增值。
投资策略	本基金将实施积极主动的投资策略,具体由资产配置策略、股票投资策略、债券投资策略、权证投资策略以及股指期货投资策略五部分组成。 1.资产配置策略 本基金主要投资的大类资产是股票、债券和现金,我们将从宏观面、政策面、资金面和基本面等全面研究、综合分析,发掘择时因子,根据择时因子信号和市场情况灵活配置大类资产。 2.股票投资策略 本基金以"定量投资"为主,辅以"定性投资",力争实现稳定超额回报。 3.债券投资策略 本基金的债券组合主要作为基金流动性管理的工具。 4.权证投资策略 本基金在权证投资中将对权证标的证券的基本面进行研究,结合期权定价模型和我国证券市场的交易制度估计权证价值,进行稳健投资。 5.股指期货投资策略 本基金在股指期货投资中将根据风险管理的原则,以套期保值为目的,在风险可控的前提下,本着谨慎性原则,参与股指期货的投资,以管理投资组合的系统性风险,改善组合的风险收益特性。
业绩比较基准	沪深300指数×75%+上证国债指数×25%
风险收益特征	本基金属于股票型基金,预期风险与收益高于混合型基金、债券型基金与货币市场基金,属于较高风险、较高预期收益的品种。
基金管理人	诺安基金管理有限公司
基金托管人	中国建设银行股份有限公司

§3 主要财务指标和基金净值表现

3.1 主要财务指标

单位:人民币元

主要财务指标	报告期(2014年1月1日 - 2014年3月31日)
1.本期已实现收益	39,376,630.95
2.本期利润	20,438,588.45
3.加权平均基金份额本期利润	0.0713
4.期末基金资产净值	263,940,736.95
5.期末基金份额净值	1.004

注:①上述基金业绩指标不包括持有人交易基金的各项费用,计入费用后实际收益水平要低于所列数字。

②本期已实现收益指基金本期利息收入、投资收益、其他收入(不含公允价值变动收益)扣除相关费用后的余额,本期利润为本期已实现收益加上本期公允价值变动收益。

3.2 基金净值表现

3.2.1 本报告期基金份额净值增长率及其与同期业绩比较基准收益率的比较

阶段	净值增长率①	净值增长率标准差②	业绩比较基准收益率③	业绩比较基准收益率标准差④	①-③	②-④
过去三个月	5.57%	1.12%	-5.73%	0.89%	11.30%	0.23%

注:本基金的业绩比较基准为:沪深300指数×75%+上证国债指数×25%。

3.2.2 自基金合同生效以来基金累计净值增长率变动及其与同期业绩比较基准收益率变动的比较

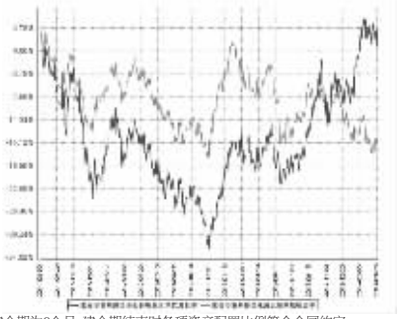

注:本基金的建仓期为6个月,建仓期结束时各项资产配置比例符合合同约定。

§4 管理人报告

4.1 基金经理(或基金经理小组)简介

姓名	职务	任本基金的基金经理期限		证券从业年限	说明
		任职日期	离任日期		
杨谷	副总经理、投资总监、诺安股票证券投资基金基金经理、诺安主题精选股票型证券投资基金基金经理、诺安多策略股票型证券投资基金基金经理	2013年4月13日	-	16	经济学硕士,CFA,具有基金从业资格。曾任职于平安证券公司综合研究所、西北证券公司资产管理部,2003年10月加入诺安基金管理有限公司,现任公司副总经理、投资总监。曾于2006年11月至2007年11月任诺安价值增长股票证券投资基金基金经理,2006年2月起任诺安股票证券投资基金基金经理,2010年9月起任诺安主题精选股票型证券投资基金基金经理,2013年4月起任诺安多策略股票型证券投资基金基金经理。

注:①此处基金经理的任职日期为公司作出决定并对外公告之日。

②证券从业的含义遵从《证券业从业人员资格管理办法》的相关规定等。

4.2 管理人对报告期内本基金运作遵规守信情况的说明

报告期间,诺安多策略股票型证券投资基金管理人严格遵守了《中华人民共和国证券投资基金法》及其他有关法律法规,遵守了《诺安多策略股票型证券投资基金基金合同》的规定,遵守了本公司管理制度。本基金投资管理未发生违法违规行为。

4.3 公平交易专项说明

4.3.1 公平交易制度的执行情况

根据中国证监会2011年修订的《证券投资基金管理公司公平交易制度指导意见》,本公司更新并完善了《诺安基金管理有限公司公平交易制度》。制度的范围包括境内上市股票、债券的一级市场申购、二级市场交易等投资管理活动,同时涵盖投资授权、研究分析、投资决策、交易执行、业绩评估等投资管理活动相关的各个环节。

投资研究方面,公司设立全公司所有投资组合适用的证券备选库,在此基础上,不同投资组合根据其投资目标、投资风格和投资范围的不同,建立不同投资组合的投资对象备选库和交易对手备选库;公司拥有健全的投资授权制度,明确投资决策委员会、投资总监、投资组合经理等各投资决策主体的职责和权限划分,投资组合经理在授权范围内可以自主决策,超过投资权限的操作需要经过严格的审批程序;公司建立了