华安7日鑫短期理财债券型证券投资基金

【2014】第一季度报告

基金管理人:华安基金管理有限公司
基金托管人:中国建设银行股份有限公司
报告送出日期:二〇一四年四月二十二日

§1 重要提示

基金管理人的董事会及董事保证本报告所载资料不存在虚假记载、误导性陈述或重大遗漏,并对其内容的真实性、准确性和完整性承担个别及连带责任。

基金托管人中国建设银行股份有限公司根据本基金合同规定,于2014年4月16日复核了本报告中的财务指标、净值表现和投资组合报告等内容,保证复核内容不存在虚假记载、误导性陈述或者重大遗漏。

基金管理人承诺以诚实信用、勤勉尽责的原则管理和运用基金资产,但不保证基金一定盈利。

基金的过往业绩并不代表其未来表现。投资有风险,投资者在作出投资决策前应仔细阅读本基金的招募说明书。

本报告中财务资料未经审计。

本报告期自2014年1月1日起至3月31日止。

§2 基金产品概况

基金简称	华安7日鑫短期理财债券	
基金主代码	040042	
基金运作方式	契约型开放式	
基金合同生效日	2012年12月26日	
报告期末基金份额总额	66,664,378.77份	
投资目标	在力求本金安全的基础上,追求稳健的当期收益。	
投资策略	本基金将根据市场情况和可投资品种的容量,在严谨深入的研究分析基础上,综合考量宏观经济形势、市场资金面走向、信用债券的信用评级、协议存款交易对手的信用资质以及各类资产的收益率水平等,确定各类固定收益类金融工具的配置比例并进行积极的投资组合管理。在保证基金资产的安全性和流动性的基础上,力争为投资人创造稳定的收益。	
业绩比较基准	人民币七天通知存款利率(税后)	
风险收益特征	本基金为短期理财债券型基金,属于证券投资基金中的较低风险品种,其预期收益和预期风险水平低于股票型基金、混合型基金和普通债券型基金,高于货币市场基金。	
基金管理人	华安基金管理有限公司	
基金托管人	中国建设银行股份有限公司	
下属两级基金的基金简称	华安7日鑫短期理财债券A	华安7日鑫短期理财债券B
下属两级基金的交易代码	040042	040043
报告期末下属两级基金的份额总额	36,096,322.3份	30,568,056.47份

§3 主要财务指标和基金净值表现

3.1 主要财务指标

单位:人民币元

主要财务指标	报告期(2014年1月1日-2014年3月31日)	
	华安7日鑫短期理财债券A	华安7日鑫短期理财债券B
1.本期已实现收益	501,276.68	598,962.88
2.本期利润	501,276.68	598,962.88
3.期末基金资产净值	36,096,322.30	30,568,056.47

注:本期已实现收益指基金本期利息收入、投资收益、其他收入(不含公允价值变动收益)扣除相关费用后的余额,本期利润为本期已实现收益加上本期公允价值变动收益,由于货币市场基金采用摊余成本法核算,因此,公允价值变动收益为零,本期已实现收益和本期利润的金额相等。

3.2 基金净值表现

3.2.1 本报告期基金份额净值收益率及其与同期业绩比较基准收益率的比较

1. 华安7日鑫短期理财债券A:

阶段	净值收益率①	净值收益率标准差②	业绩比较基准收益率③	业绩比较基准收益率标准差④	①-③	②-④
过去三个月	1.0032%	0.0069%	0.2663%	0.0000%	0.7369%	0.0069%

2. 华安7日鑫短期理财债券B:

阶段	净值收益率①	净值收益率标准差②	业绩比较基准收益率③	业绩比较基准收益率标准差④	①-③	②-④
过去三个月	1.0750%	0.0069%	0.2663%	0.0000%	0.8087%	0.0069%

3.2.2 自基金合同生效以来基金份额累计净值收益率变动及其与同期业绩比较基准收益率变动的比较

华安7日鑫短期理财债券型证券投资基金
份额累计净值收益率与业绩比较基准收益率历史走势对比图
(2012年12月26日至2014年3月31日)

1、 华安7日鑫短期理财债券A

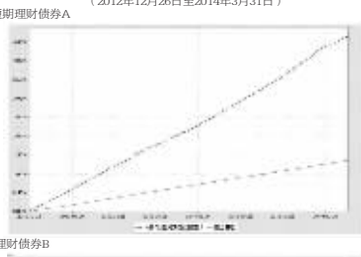

2、华安7日鑫短期理财债券B

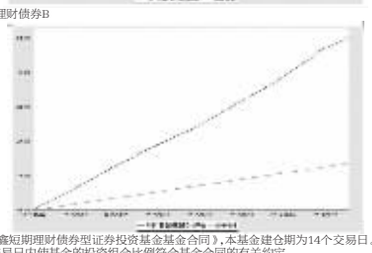

注:根据《华安7日鑫短期理财债券型证券投资基金合同》,本基金建仓期为14个交易日。基金管理人已自基金合同生效之日起14个交易日内使基金的投资组合比例符合基金合同的有关约定。

§4 管理人报告

4.1 基金经理(或基金经理小组)简介

姓名	职务	任本基金的基金经理期限		证券从业年限	说明
		任职日期	离任日期		
张晟刚	本基金的基金经理	2013-1-25	-	15年	硕士研究生,15年银行、证券行业从业经验。曾在中国银行上海分行、伦敦分行、总行交易中心担任高级交易员、高级经理等职务。2012年11月加入华安基金管理有限公司。2013年1月起担任本基金及华安日日鑫货币市场基金的基金经理;2013年3月起担任华安纯债债券型发起式证券投资基金的基金经理。2013年5月起同时担任华安保本混合型证券投资基金的基金经理。2013年10月起同时担任华安月月鑫短期理财债券型证券投资基金、华安季季鑫短期理财债券型证券投资基金、华安月安鑫短期理财债券型证券投资基金、华安现金富利投资基金的基金经理。2013年11月起同时担任华安年年红定期开放债券型证券投资基金的基金经理

注:此处的任职日期和离任日期均指公司作出决定之日,国以公告日为准。证券从业的含义遵从行业协会《证券业从业人员资格管理办法》的相关规定。

4.2 报告期内本基金运作遵规守信情况说明

本报告期内,本基金管理人严格遵守《证券投资基金法》等有关法律法规及基金合同、招募说明书等有关基金法律文件的规定,本着诚实信用、勤勉尽责的原则管理和运用基金资产,在控制风险的前提下,为基金份额持有人谋求最大利益,不存在违法违规或未履行基金合同承诺的情形。

4.3 公平交易专项说明

4.3.1 公平交易制度的执行情况

根据中国证监会《证券投资基金管理公司公平交易制度指导意见》,公司制定了《华安基金管理有限公司公平交易管理制度》,将封闭式基金、开放式基金、特定客户资产管理组合及其他投资组合资产在研究分析、投资决策、交易执行等方面全部纳入公平交易管理中。控制措施包括:在研究环节,研究员在为公司管理的各类投资组合提供研究信息、投资建议过程中,使用晨会发言、发送邮件、登录在研究报告管理系统中等方式来确保各类投资组合经理可以公平享有信息获取机会。在投资环节,公司各投资组合经理根据投资组合的风格和投资策略,制定并严格执行交易决策规则,以保证各投资组合交易决策的客观性和独立性。同时严格执行投资决策委员会、投资总监、投资组合经理等各投资决策主体授权机制,投资组合经理在授权范围内自主决策,超过投资权限的操作需要经过严格的审批程序。在交易环节,公司实行强制公平交易机制,确保各投资组合享有公平的交易执行机会。(1) 交易所二级市场业务,遵循价格优先、时间优先、比例分配、综合平衡的控制原则,实现同一时间下达指令的投资组合在交易时机上的公平性。(2) 交易所一级市场业务,投资组合经理按意愿独立进行业务申报,集中交易部以投资组合名义对外进行申报。若该业务以公司名义进行申报与中签,则按实际中签情况以价格优先、比例分配原则进行分配。若中签量过小无法合理进行比例分配,则以公司名义获得,则投资部门在合规监察员监督参与下,进行公平协商分配。(3) 银行间市场业务遵循指令时间优先原则,先到先询价的控制原则。通过内部共同的iwind群,发布询价需求和结果,做到信息公开。若是多个投资组合进行一级市场投标,则各投资组合经理须以各投资组合名义向集中交易部下达投资意向,交易员以此进行投标,以确保中签结果与投资组合投标意向一一对应。若中签量过小无法合理进行比例分配,且以公司名义获得,则投资部门在合规监察员监督参与下,进行公平协商分配。交易监控、分析与评估环节,公司合规监察稽核部对公司旗下的各投资组合投资境内证券市场上市交易的投资品种、进行场外的非公开发行股票申购、以公司名义进行的债券一级市场申购、不同投资组合同日和临近交易日的反向交易以及可能导致不公平交易和利益输送的异常交易行为进行监控;风险管理部根据市场公认的第三方信息(如:中债登的债券估值),定期对各投资组合与交易对手之间议价交易的交易价格公允性进行审查,对不同投资组合临近交易日的同向交易的交易时机和交易价差进行分析。 本报告期内,公司公平交易制度总体执行情况良好。

4.3.2 异常交易行为的专项说明

根据中国证监会《证券投资基金管理公司公平交易制度指导意见》,公司合规监察稽核部会同基金投资、交易部门讨论制定了公募基金、专户针对股票、债券、回购等投资品种在交易及银行间的同日反向交易控制规则,并在投资系统中进行了设置,实现了完全的系统控制。同时加强了对基金、专户间的同日反向交易的监控与隔日反向交易的检查;风险管理部开发了同向交易分析系统,对相关同向交易指标进行持续监控,并定期对组合间的同向交易行为进行了重点分析。本报告期内,除指数基金以外的所有投资组合参与的交易所公开竞价交易中,出现同日反向交易成交较少的单边交易量超过该证券当日成交量的5%的次数为3次,未出现异常交易。

4.4 投资组合报告附注

4.4.1 报告期内基金投资策略和运作分析

2014年以来,在经济自身动力放缓和政策转型的作用下,经济增速明显回落。三架马车投资、消费、出口增速均显著下滑。CPI指数2月跌至2%的低位,PPI通缩持续,汇丰采购经理人指数再创新低。但就业指数却有所反弹,显示当前就业和增长正在脱钩。政府对经济增长下限容忍度的提高,意味着"托底"刺激政策的有限。年初以来央行货币政策实际中性偏宽松,加快了汇率市场化的步伐,通过公开市场微调保持适度流动性。

债券市场一季度在基本面和流动性双重利好的驱动下逐渐走出一波慢牛行情。一季度银行间隔夜和7天回购利率中枢较2013年四季度分别下移近100BP和70BP。债市收益率陡峭化下行,长端利率受制于市场对后续供需关系和资金面预期谨慎,10年和1年国债期限利差升至位于历史高位。信用债市场上,信托信用事件和债市首单违约引发对信用风险的担忧,中高等级的短融和有政府信用背书的城投债成为市场追逐的焦点,利率中枢分别下移了约100BP和150BP 。

本报告期内,基金规模出现一定赎回,降低了债券配置,通过审慎和积极的管理,在把握流动性的基础上,努力为投资者赚取稳健收益。

4.4.2 报告期内基金的业绩表现

华安7月鑫短期理财债券A:

投资回报:1.0032% 比较基准:0.2663%

华安7月鑫短期理财债券B:

投资回报:1.0750% 比较基准:0.2663%

4.5 管理人对宏观经济、证券市场及行业走势的简要展望

展望后市,今年宏观经济增速仍然有所回落,投资增速下降,消费和出口难有较大起色。通胀在2月份触底后有所反弹,但整体低位运行。在政府有限托底思维的作用下,经济不至于失速。国企改革、房地产调控放松、基础设施建设和新型城镇化将为经济托底。

但在整体调结构背景下,货币政策难以大幅放松。人民币日内波动区间扩大后,外汇占款增量可能减少。互联网货币基金带来的创新革命将继续分流银行的一般性存款,提高银行资金成本。二季度还将面临季节性分红和财政存款上缴等因素,使得流动性压力上升。因此,货币市场利率和债券利率很有可能走高,对债市整体谨慎乐观。

操作方面,我们将继续把握基金的流动性和收益性的平衡,在控制基金久期基础上,把握逆回购和定存利率冲高时点锁定收益。在控制组合风险的基础上,为投资者积极赚取较好的收益。

我们将秉承稳健、专业的投资理念,优化组合结构,控制风险,勤勉尽责地维护持有人的利益。

§5 投资组合报告

5.1 报告期末基金资产组合情况

序号	项目	金额(元)	占基金总资产的比例(%)
1	固定收益投资	9,974,280.78	14.88
	其中:债券	9,974,280.78	14.88
	资产支持证券	-	-
2	买入返售金融资产	16,200,000.00	24.17
	其中:买断式回购的买入返售金融资产	-	-
3	银行存款和结算备付金合计	38,955,672.76	58.12
4	其他资产	1,894,864.02	2.83
5	合计	67,024,817.56	100.00

5.2 报告期债券回购融资情况

序号	项目	占基金资产净值比例(%)
1	报告期内债券回购融资余额	1.44
	其中:买断式回购融资	-

序号	项目	金额(元)	占基金资产净值的比例(%)
2	报告期末债券回购融资余额	-	-
	其中:买断式回购融资	-	-

注:报告期内债券回购融资余额占基金资产净值的比例为报告期内每个交易日融资余额占资产净值比例的简单平均值。

债券正回购的资金余额超过基金资产净值的40%的说明

在本报告期内本货币市场基金债券正回购的资金余额未超过资产净值的40%。

5.3 基金投资组合平均剩余期限

5.3.1 投资组合平均剩余期限基本情况

项目	天数
报告期末投资组合平均剩余期限	43
报告期内投资组合平均剩余期限最高值	62
报告期内投资组合平均剩余期限最低值	26

报告期内投资组合平均剩余期限超过127天情况说明

在本报告期内本货币市场基金投资组合平均剩余期限未超过127天。

5.3.2 报告期末投资组合平均剩余期限分布比例

序号	平均剩余期限	各期限资产占基金资产净值的比例(%)	各期限负债占基金资产净值的比例(%)
1	30天以内	84.99	-
	其中:剩余存续期超过397天的浮动利率债	-	-
2	30天(含)—60天	-	-
	其中:剩余存续期超过397天的浮动利率债	-	-
3	60天(含)—90天	-	-
	其中:剩余存续期超过397天的浮动利率债	-	-
4	90天(含)—180天	-	-
	其中:剩余存续期超过397天的浮动利率债	-	-
5	180天(含)—397天(含)	14.96	-
	其中:剩余存续期超过397天的浮动利率债	-	-
	合计	99.95	-

5.4 报告期末按债券品种分类的债券投资组合

序号	债券品种	摊余成本(元)	占基金资产净值比例(%)
1	国家债券	-	-
2	央行票据	-	-
3	金融债券	9,974,280.78	14.96
	其中:政策性金融债	9,974,280.78	14.96
4	企业债券	-	-
5	企业短期融资券	-	-
6	中期票据	-	-
7	其他	-	-
8	合计	9,974,280.78	14.96
9	剩余存续期超过397天的浮动利率债券	-	-

5.5 报告期末按摊余成本占基金资产净值比例大小排名的前十名债券投资明细

序号	债券代码	债券名称	债券数量(张)	摊余成本(元)	占基金资产净值比例(%)
1	130331	13进出31	100,000	9,974,280.78	14.96

5.6 "影子定价"与"摊余成本法"确定的基金资产净值的偏离

项目	偏离情况
报告期内偏离度的绝对值在0.25(含)-0.5%间的次数	0次
报告期内偏离度的最高值	0.0316%
报告期内偏离度的最低值	-0.1253%
报告期内每个交易日偏离度的绝对值的简单平均值	0.0478%

5.7 报告期末按公允价值占基金资产净值比例大小排名的前十名资产支持证券投资明细

本基金本报告期末未持有资产支持证券。

5.8 投资组合报告附注

5.8.1 基金计价方法说明

本基金计价采用摊余成本法,即计价对象以买入成本列示,按票面利率或商定利率并考虑其买入时的溢价与折价,在其剩余期限内按照实际利率法每日计提收益。

本基金通过每日计算收益的方式,使基金份额净值保持在 1.00元。

5.8.2 本报告期内本基金不存在剩余期限小于397天但剩余存续期超过397天的浮动利率债券的摊余成本超过当日基金资产净值20%的情况。

5.8.3 本基金本报告期内不存在投资的前十名证券的发行主体被监管部门立案调查,或在报告编制日前一年内受到公开谴责、处罚的情形。

5.8.4 其他各项资产构成

序号	名称	金额(元)
1	存出保证金	-
2	应收证券清算款	1,502,975.07
3	应收利息	348,888.95
4	应收申购款	43,000.00
5	其他应收款	-
6	待摊费用	-
7	其他	-
8	合计	1,894,864.02

§6 开放式基金份额变动

单位:份

项目	华安7日鑫短期理财债券A	华安7日鑫短期理财债券B
报告期期初基金份额总额	55,908,048.78	161,185,499.13
报告期基金总申购份额	51,292,929.49	10,268,259.74
减:报告期基金总赎回份额	71,104,655.97	141,285,365.74
报告期基金拆分变动份额	-	-
报告期末基金份额总额	36,096,322.30	30,568,056.47

§7 基金管理人运用固有资金投资本基金交易明细

本报告期本公司没有运用固有资金投资本基金。

§8 影响投资者决策的其他重要信息

本基金托管人2014年2月7日发布任免通知,解聘尹东中国建设银行投资托管业务部总经理助理职务。

§9 备查文件目录

9.1 备查文件目录

1、《华安7日鑫短期理财债券型证券投资基金合同》

2、《华安7日鑫短期理财债券型证券投资基金招募说明书》

3、《华安7日鑫短期理财债券型证券投资基金托管协议》

9.2 存放地点

基金管理人和基金托管人的办公场所,并登载于基金管理人互联网站http://www.huaan.com.cn。

9.3 查阅方式

投资者可登录基金管理人互联网站查阅,或在营业时间内至基金管理人或基金托管人的办公场所免费查阅。

华安基金管理有限公司
二〇一四年四月二十二日

安顺证券投资基金

【2014】第一季度报告

基金管理人:华安基金管理有限公司
基金托管人:交通银行股份有限公司
报告送出日期:二〇一四年四月二十二日

§1 重要提示

基金管理人的董事会及董事保证本报告所载资料不存在虚假记载、误导性陈述或重大遗漏,并对其内容的真实性、准确性和完整性承担个别及连带责任。

基金托管人交通银行股份有限公司根据本基金合同规定,于2014年4月18日复核了本报告中的财务指标、净值表现和投资组合报告等内容,保证复核内容不存在虚假记载、误导性陈述或者重大遗漏。

基金管理人承诺以诚实信用、勤勉尽责的原则管理和运用基金资产,但不保证基金一定盈利。

基金的过往业绩并不代表其未来表现。投资有风险,投资者在作出投资决策前应仔细阅读本基金的招募说明书。

本报告中财务资料未经审计。

本报告期自2014年1月1日起至3月31日止。

§2 基金产品概况

基金简称	华安安顺封闭
基金主代码	500009
交易代码	500009
基金运作方式	契约型封闭式
基金合同生效日	1999年6月15日
报告期末基金份额总额	3,000,000,000份
投资目标	本基金的投资目标是为投资者减少和分散投资风险,确保基金资产的安全并谋求基金长期稳定的投资收益。
投资策略	本基金主要投资于成长型上市公司,并兼顾对收益型上市公司及债券的投资,从而使投资者在承受一定风险的情况下,有可能享受到较高的资本利得和稳定的收益。 本基金为平衡型基金,兼顾资本利得、红利及利息收入。本基金的证券资产将不低于基金资产总额的80%,其中投资于债券的比例控制在基金资产净值的20-50%,股票资产的比例控制在40-80%,现金等货币性资产比例根据市场和运作情况调整。在股票资产中,60%左右投资于具有良好成长性的上市公司股票,40%左右投资于收益型上市公司股票,在此基础上各自上下浮动10%。 本基金界定的成长型股票主要指主业发展前景良好,在同行业的上市公司中具有较强的竞争优势,财务状况良好,能保持较高的业绩增长,预期收入或利润增长率不低于同期GDP的增长率。 本基金界定的收益型股票主要指经营状况良好、利润来源稳定,具有良好分红能力,预期每股收益高于市场平均水平,预期市盈率低于市场平均水平的上市公司的股票。
业绩比较基准	无
风险收益特征	无
基金管理人	华安基金管理有限公司
基金托管人	交通银行股份有限公司

§3 主要财务指标和基金净值表现

3.1 主要财务指标

单位:人民币元

主要财务指标	报告期(2014年1月1日-2014年3月31日)
1.本期已实现收益	155,940,770.52
2.本期利润	-93,129,026.25
3.加权平均基金份额本期利润	-0.0310
4.期末基金资产净值	3,446,594,614.69
5.期末基金份额净值	1.1489

注:1、所述基金业绩指标不包括持有人认购或交易基金的各项费用(例如:封闭式基金交易佣金,开放式基金的申购赎回费、红利再投资费、基金转换费等),计入费用后实际收益水平要低于所列数字。

2、本期已实现收益指基金本期利息收入、投资收益、其他收入(不含公允价值变动收益)扣除相关费用后的余额,本期利润为本期已实现收益加上本期公允价值变动收益。

3.2 基金净值表现

3.2.1 本报告期基金份额净值增长率及其与同期业绩比较基准收益率的比较

阶段	净值增长率①	净值增长率标准差②	业绩比较基准收益率③	业绩比较基准收益率标准差④	①-③	②-④
过去三个月	-2.63%	2.13%	-	-	-	-

3.2.2 自基金合同生效以来基金份额累计净值增长率变动及其与同期业绩比较基准收益率变动的比较

安顺证券投资基金
累计份额净值增长率历史走势图
(1999年6月15日至2014年3月31日)

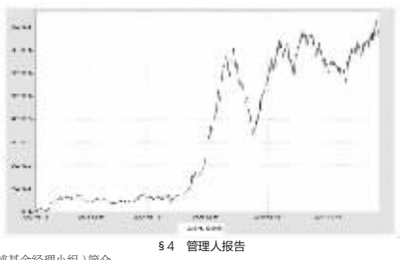

§4 管理人报告

4.1 基金经理(或基金经理小组)简介

姓名	职务	任本基金的基金经理期限		证券从业年限	说明
		任职日期	离任日期		
尚志民	本基金的基金经理,首席投资官,副总经理	2003-9-18	-	17年	工商管理硕士,17年证券、基金从业经验,曾在上海证券报研究所、上海证大投资管理有限公司工作,进入华安基金管理有限公司后曾先后担任公司研究发展部高级研究员,现任公司副总经理,首席投资官。1999年6月至2001年9月担任安顺证券投资基金的基金经理,2000年7月至2001年9月同时担任安瑞证券投资基金的基金经理,2001年9月至2003年9月担任华安创新证券投资基金的基金经理,2003年9月至今担任本基金的基金经理,2006年9月起同时担任华安安利股票型证券投资基金的基金经理。2012年2月起担任华安基金副总经理兼首席投资官。

注:此处的任职日期和离任日期均指公司作出决定之日,国以公告日为准。证券从业的含义遵从行业协会《证券业从业人员资格管理办法》的相关规定。

4.2 管理人对报告期内本基金运作遵规守信情况的说明

本报告期内,本基金管理人严格遵守《证券投资基金法》等有关法律法规及基金合同、招募说明书等有关基金法律文件的规定,本着诚实信用、勤勉尽责的原则管理和运用基金资产,在控制风险的前提下,为基金份额持有人谋求最大利益,不存在违法违规或未履行基金合同承诺的情形。

4.3 公平交易专项说明

4.3.1 公平交易制度的执行情况

根据中国证监会《证券投资基金管理公司公平交易制度指导意见》,公司制定了《华安基金管理有限公司公平交易管理制度》,将封闭式基金、开放式基金、特定客户资产管理组合及其他投资组合资产在研究分析、投资决策、交易执行等方面全部纳入公平交易管理中。控制措施包括:在研究环节,研究员在为公司管理的各类投资组合提供研究信息、投资建议过程中,使用晨会发言、发送邮件、登录在研究报告管理系统中等方式来确保各类投资组合经理可以公平享有信息获取机会。在投资环节,公司各投资组合经理根据投资组合的风格和投资策略,制定并严格执行交易决策规则,以保证各投资组合交易决策的客观性和独立性。同时严格执行投资决策委员会、投资总监、投资组合经理等各投资决策主体授权机制,投资组合经理在授权范围内自主决策,超过投资权限的操作需要经过严格的审批程序。在交易环节,公司实行强制公平交易机制,确保各投资组合享有公平的交易执行机会。(1) 交易所二级市场业务,遵循价格优先、时间优先、比例分配、综合平衡的控制原则,实现同一时间下达指令的投资组合在交易时机上的公平性。(2) 交易所一级市场业务,投资组合经理按意愿独立进行业务申报,集中交易部以投资组合名义对外进行申报。若该业务以公司名义进行申报与中签,则按实际中签情况以价格优先、比例分配原则进行分配。若中签量过小无法合理进行比例分配,且以公司名义获得,则投资部门在合规监察员监督参与下,进行公平协商分配。(3) 银行间市场业务遵循指令时间优先原则,先到先询价的控制原则。通过内部共同的iwind群,发布询价需求和结果,做到信息公开。若是多个投资组合进行一级市场投标,则各投资组合经理须以各投资组合名义向集中交易部下达投资意向,交易员以此进行投标,以确保中签结果与投资组合投标意向一一对应。若中签量过小无法合理进行比例分配,且以公司名义获得,则投资部门在合规监察员监督参与下,进行公平协商分配。交易监控、分析与评估环节,公司合规监察稽核部对公司旗下的各投资组合投资境内证券市场上市交易的投资品种、进行场外的非公开发行股票申购、以公司名义进行的债券一级市场申购、不同投资组合同日和临近交易日的反向交易以及可能导致不公平交易和利益输送的异常交易行为进行监控;风险管理部根据市场公认的第三方信息(如:中债登的债券估值),定期对各投资组合与交易对手之间议价交易的交易价格公允性进行审查,对不同投资组合临近交易日的同向交易的交易时机和交易价差进行分析。 本报告期内,公司公平交易制度总体执行情况良好。

4.3.2 异常交易行为的专项说明

根据中国证监会《证券投资基金管理公司公平交易制度指导意见》,公司合规监察稽核部会同基金投资、交易部门讨论制定了公募基金、专户针对股票、债券、回购等投资品种在交易及银行间的同日反向交易控制规则,并在投资系统中进行了设置,实现了完全的系统控制。同时加强了对基金、专户间的同日反向交易的监控与隔日反向交易的检查;风险管理部开发了同向交易分析系统,对相关同向交易指标进行持续监控,并定期对组合间的同向交易行为进行了重点分析。本报告期内,除指数基金以外的所有投资组合参与的交易所公开竞价交易中,出现同日反向交易成交较少的单边交易量超过该证券当日成交量的5%的次数为3次,未出现异常交易。

4.4 投资组合报告附注

4.4.1 报告期内基金投资策略和运作分析

一季度市场呈现冲高回落格局,上证综指全季度下跌3.91%,中小板指数下跌7.73%,创业板指数上升1.79%。各行业涨少跌多,涨幅最大的计算机行业与跌幅最大的煤炭行业走势差距超过24个百分点。

报告期内,本基金始终保持相对积极的仓位,操作上主要增加了房地产、电子、传媒等行业的配置,降低了保险、软件、园林等行业的配置,基金整体在本报告期内收益虽然小幅跑赢大盘但未能取得正收益。

4.4.2报告期内基金的业绩表现

截至2014年3月31日,本基金份额净值为1.1489元,本报告期份额净值增长率为-2.63%。

4.5 管理人对宏观经济、证券市场及行业走势的简要展望

近期公布的经济数据显示经济仍处于下行阶段,预计政府会出台相应的措施以阻止经济大幅下滑,相关措施可能包括加大对铁路、电网投资,部分城市对房地产限购限贷放松等,但预计大规模的刺激性政策难以重现。

我们认为在经济转型的大背景下,投资也应进行相应的转型,包括从传统产业向新兴产业转型、从上游行业向中下游行业转型等,以及寻找因产业结构调整和环保因素倒逼带来的投资机会。在经济下行压力加大、资金面最宽松时间已经过去的情况下,我们对后期市场持较为谨慎的态度。本基金在相对均衡的投资布局基础上,将主要在新兴行业中寻找具有持续成长能力的个股作为基本配置,在环保、电子、医药、传媒等行业中寻找转型收益、有业绩支撑的个股的投资机会,关注周期性细分子行业由于产能收缩带来的投资机会。随着年报和一季报披露的密集期来临,一些缺乏业绩支撑的个股,会出现风险的集中释放,操作上需要回避可能的业绩地雷,同时进一步寻找有业绩超预期的个股投资机会。

§5 投资组合报告

5.1 报告期末基金资产组合情况

序号	项目	金额(元)	占基金总资产的比例(%)
1	权益投资	2,705,413,935.47	78.29
	其中:股票	2,705,413,935.47	78.29
2	固定收益投资	714,912,828.60	20.69
	其中:债券	714,912,828.60	20.69
	资产支持证券	-	-
3	贵金属投资	-	-
4	金融衍生品投资	-	-
5	买入返售金融资产	-	-
	其中:买断式回购的买入返售金融资产	-	-
6	银行存款和结算备付金合计	14,482,368.35	0.42
7	其他资产	20,793,423.50	0.60
8	合计	3,455,602,555.92	100.00

5.2 报告期末按行业分类的股票投资组合

代码	行业类别	公允价值(元)	占基金资产净值比例(%)
A	农、林、牧、渔业	-	-
B	采矿业	-	-
C	制造业	2,202,424,293.89	63.90
D	电力、热力、燃气及水生产和供应业	-	-
E	建筑业	-	-
F	批发和零售业	113,167,537.04	3.28
G	交通运输、仓储和邮政业	-	-
H	住宿和餐饮业	-	-
I	信息传输、软件和信息技术服务业	203,289,771.20	5.90
J	金融业	375,600.00	0.01
K	房地产业	103,424,966.18	3.00
L	租赁和商务服务业	-	-
M	科学研究和技术服务业	-	-
N	水利、环境和公共设施管理业	69,538,497.00	2.02
O	居民服务、修理和其他服务业	-	-
P	教育	-	-
Q	卫生和社会工作	-	-
R	文化、体育和娱乐业	13,193,270.16	0.38
S	综合	-	-
	合计	2,705,413,935.47	78.50

5.3 报告期末按公允价值占基金资产净值比例大小排序的前十名股票投资明细

序号	股票代码	股票名称	数量(股)	公允价值(元)	占基金资产净值比例(%)
1	600585	海螺水泥	14,899,980	243,465,673.20	7.06
2	600352	浙江龙盛	13,990,000	227,477,400.00	6.60
3	002415	海康威视	9,699,918	169,263,569.10	4.91
4	300002	神州泰岳	7,199,996	168,839,906.20	4.90
5	600196	复星医药	8,000,000	160,240,000.00	4.65
6	002376	新北洋	15,000,000	157,050,000.00	4.56
7	002001	新 和 成	8,008,800	154,249,488.00	4.48
8	002250	联化科技	8,000,000	147,440,000.00	4.28
9	600309	万华化学	7,599,900	132,770,253.00	3.85
10	002241	歌尔声学	5,000,000	128,000,000.00	3.71

5.4 报告期末按债券品种分类的债券投资组合

序号	债券品种	公允价值(元)	占基金资产净值比例(%)
1	国家债券	86,559,828.60	2.51
2	央行票据	-	-
3	金融债券	628,353,000.00	18.23
	其中:政策性金融债	628,353,000.00	18.23
4	企业债券	-	-
5	企业短期融资券	-	-
6	中期票据	-	-
7	可转债	-	-
8	其他	-	-
9	合计	714,912,828.60	20.74

5.5 报告期末按公允价值占基金资产净值比例大小排序的前五名债券投资明细

序号	债券代码	债券名称	数量(张)	公允价值(元)	占基金资产净值比例(%)
1	130218	13国开18	1,600,000	160,000,000.00	4.64
2	130227	13国开27	1,500,000	149,775,000.00	4.35
3	130236	13国开36	1,100,000	109,879,000.00	3.19
4	070406	07农发06	1,000,000	99,920,000.00	2.90
5	130007	13附息国债07	700,000	70,000,000.00	2.03

5.6 报告期末按公允价值占基金资产净值比例大小排序的前十名资产支持证券投资明细

本基金本报告期末未持有资产支持证券。

5.7 报告期末按公允价值占基金资产净值比例大小排序的前五名贵金属投资明细

本基金本报告期末未持有贵金属。

5.8 报告期末按公允价值占基金资产净值比例大小排序的前五名权证投资明细

本基金本报告期末未持有权证。

5.9 报告期末本基金投资的股指期货交易情况说明

5.9.1 报告期末本基金投资的股指期货持仓和损益明细

本基金本报告期没有投资股指期货。

5.9.2 本基金投资股指期货的投资政策

无。

5.10 报告期末本基金投资的国债期货交易情况说明

5.10.1 本基金投资国债期货的投资政策

无。

5.10.2 报告期末本基金投资的国债期货持仓和损益明细

本基金本报告期没有投资国债期货。

5.10.3 本基金投资国债期货的投资评价

无。

5.11 投资组合报告附注

5.11.1 本报告期内,本基金投资的前十名证券的发行主体不存在被监管部门立案调查的,在本报告编制日前一年内也不存在受到公开谴责、处罚的情况。

5.11.2 本基金投资的前十名股票中,不存在投资于超出基金合同规定备选股票库之外的股票。

5.11.3 其他各项资产构成

序号	名称	金额(元)
1	存出保证金	1,090,564.73
2	应收证券清算款	-
3	应收股利	-
4	应收利息	19,702,858.77
5	应收申购款	-
6	其他应收款	-
7	待摊费用	-
8	其他	-
9	合计	20,793,423.50

5.11.4 报告期末持有的处于转股期的可转换债券明细

本基金本报告期期末未持有可转换债券。

5.11.5 报告期末前十名股票中存在流通受限情况的说明

本基金本报告期末前十名股票中不存在流通受限的情况。

§6 基金管理人运用固有资金投资本基金情况

6.1 基金管理人持有本基金份额变动情况

单位:份

报告期期初管理人持有的本基金份额	24,325,003
报告期期间买入/申购总份额	0
报告期期间卖出/赎回总份额	0
报告期期末管理人持有的本基金份额	24,325,003
报告期期末持有的基金份额占基金总份额比例(%)	0.81

6.2 基金管理人运用固有资金投资本基金交易明细

本报告期本公司没有运用固有资金投资本基金。

§7 备查文件目录

7.1 备查文件目录

1、《安顺证券投资基金基金合同》

2、《安顺证券投资基金招募说明书》

3、《安顺证券投资基金托管协议》

7.2 存放地点

基金管理人和基金托管人的办公场所,并登载于基金管理人互联网站http://www.huaan.com.cn。

7.3 查阅方式

投资者可登录基金管理人互联网站查阅,或在营业时