

华安宏利股票型证券投资基金

2014 第一季度报告

基金管理人:华安基金管理有限公司
基金托管人:中国工商银行股份有限公司
报告送出日期:二〇一四年四月二十二日

Table with 4 columns: 序号, 项目, 金额(元), 占基金总资产的比例(%)

Table with 4 columns: 代码, 行业名称, 公允价值(元), 占基金资产净值比例(%)

Table with 4 columns: 序号, 股票代码, 股票名称, 数量(股), 公允价值(元), 占基金资产净值比例(%)

Table with 4 columns: 序号, 债券品种, 公允价值(元), 占基金资产净值比例(%)

Table with 4 columns: 序号, 股票代码, 股票名称, 数量(股), 公允价值(元), 占基金资产净值比例(%)

Table with 4 columns: 序号, 股票代码, 股票名称, 数量(股), 公允价值(元), 占基金资产净值比例(%)

Table with 4 columns: 序号, 股票代码, 股票名称, 数量(股), 公允价值(元), 占基金资产净值比例(%)

Table with 4 columns: 序号, 股票代码, 股票名称, 数量(股), 公允价值(元), 占基金资产净值比例(%)

Table with 4 columns: 序号, 股票代码, 股票名称, 数量(股), 公允价值(元), 占基金资产净值比例(%)

Table with 4 columns: 序号, 股票代码, 股票名称, 数量(股), 公允价值(元), 占基金资产净值比例(%)

Table with 4 columns: 序号, 股票代码, 股票名称, 数量(股), 公允价值(元), 占基金资产净值比例(%)

Table with 4 columns: 序号, 股票代码, 股票名称, 数量(股), 公允价值(元), 占基金资产净值比例(%)

Table with 4 columns: 序号, 股票代码, 股票名称, 数量(股), 公允价值(元), 占基金资产净值比例(%)

Table with 4 columns: 序号, 股票代码, 股票名称, 数量(股), 公允价值(元), 占基金资产净值比例(%)

Table with 4 columns: 序号, 股票代码, 股票名称, 数量(股), 公允价值(元), 占基金资产净值比例(%)

Table with 4 columns: 序号, 股票代码, 股票名称, 数量(股), 公允价值(元), 占基金资产净值比例(%)

Table with 4 columns: 序号, 股票代码, 股票名称, 数量(股), 公允价值(元), 占基金资产净值比例(%)

Table with 4 columns: 序号, 股票代码, 股票名称, 数量(股), 公允价值(元), 占基金资产净值比例(%)

Table with 4 columns: 序号, 股票代码, 股票名称, 数量(股), 公允价值(元), 占基金资产净值比例(%)

Table with 4 columns: 序号, 股票代码, 股票名称, 数量(股), 公允价值(元), 占基金资产净值比例(%)

Table with 4 columns: 序号, 股票代码, 股票名称, 数量(股), 公允价值(元), 占基金资产净值比例(%)

华安沪深300指数分级证券投资基金

2014 第一季度报告

基金管理人:华安基金管理有限公司
基金托管人:中国工商银行股份有限公司
报告送出日期:二〇一四年四月二十二日

Table with 4 columns: 序号, 项目, 金额(元), 占基金总资产的比例(%)

Table with 4 columns: 代码, 行业名称, 公允价值(元), 占基金资产净值比例(%)

Table with 4 columns: 序号, 股票代码, 股票名称, 数量(股), 公允价值(元), 占基金资产净值比例(%)

Table with 4 columns: 序号, 债券品种, 公允价值(元), 占基金资产净值比例(%)

Table with 4 columns: 序号, 股票代码, 股票名称, 数量(股), 公允价值(元), 占基金资产净值比例(%)

Table with 4 columns: 序号, 股票代码, 股票名称, 数量(股), 公允价值(元), 占基金资产净值比例(%)

Table with 4 columns: 序号, 股票代码, 股票名称, 数量(股), 公允价值(元), 占基金资产净值比例(%)

Table with 4 columns: 序号, 股票代码, 股票名称, 数量(股), 公允价值(元), 占基金资产净值比例(%)

Table with 4 columns: 序号, 股票代码, 股票名称, 数量(股), 公允价值(元), 占基金资产净值比例(%)

Table with 4 columns: 序号, 股票代码, 股票名称, 数量(股), 公允价值(元), 占基金资产净值比例(%)

Table with 4 columns: 序号, 股票代码, 股票名称, 数量(股), 公允价值(元), 占基金资产净值比例(%)

Table with 4 columns: 序号, 股票代码, 股票名称, 数量(股), 公允价值(元), 占基金资产净值比例(%)

Table with 4 columns: 序号, 股票代码, 股票名称, 数量(股), 公允价值(元), 占基金资产净值比例(%)

Table with 4 columns: 序号, 股票代码, 股票名称, 数量(股), 公允价值(元), 占基金资产净值比例(%)

Table with 4 columns: 序号, 股票代码, 股票名称, 数量(股), 公允价值(元), 占基金资产净值比例(%)

Table with 4 columns: 序号, 股票代码, 股票名称, 数量(股), 公允价值(元), 占基金资产净值比例(%)

Table with 4 columns: 序号, 股票代码, 股票名称, 数量(股), 公允价值(元), 占基金资产净值比例(%)

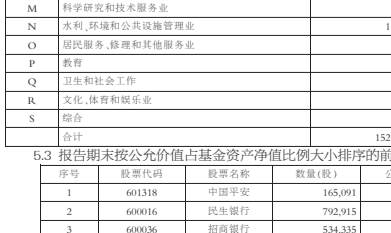
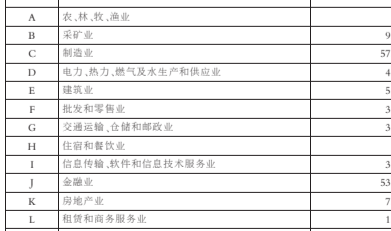





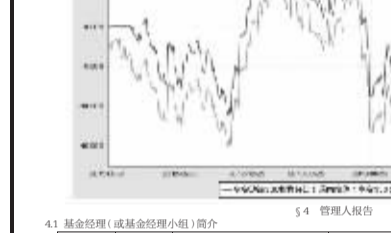
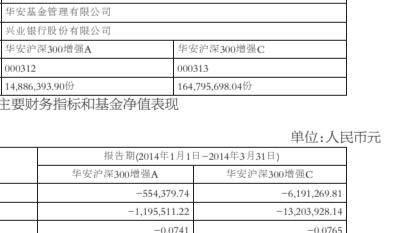
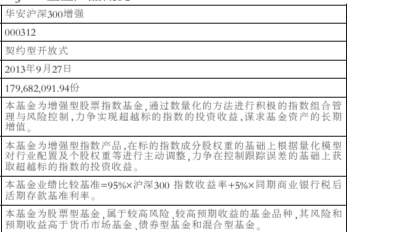




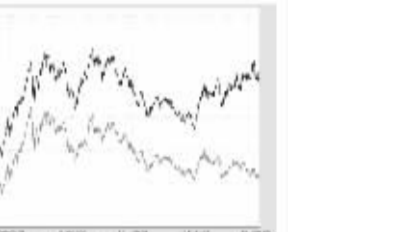
Table with 4 columns: 序号, 股票代码, 股票名称, 数量(股), 公允价值(元), 占基金资产净值比例(%)

Table with 4 columns: 序号, 股票代码, 股票名称, 数量(股), 公允价值(元), 占基金资产净值比例(%)

Table with 4 columns: 序号, 股票代码, 股票名称, 数量(股), 公允价值(元), 占基金资产净值比例(%)

Table with 4 columns: 序号, 股票代码, 股票名称, 数量(股), 公允价值(元), 占基金资产净值比例(%)

Table with 4 columns: 序号, 股票代码, 股票名称, 数量(股), 公允价值(元), 占基金资产净值比例(%)



华安沪深300量化增强证券投资基金

2014 第一季度报告

基金管理人:华安基金管理有限公司
基金托管人:兴业银行股份有限公司
报告送出日期:二〇一四年四月二十二日

Table with 4 columns: 序号, 项目, 金额(元), 占基金总资产的比例(%)

Table with 4 columns: 代码, 行业名称, 公允价值(元), 占基金资产净值比例(%)

Table with 4 columns: 序号, 股票代码, 股票名称, 数量(股), 公允价值(元), 占基金资产净值比例(%)

Table with 4 columns: 序号, 债券品种, 公允价值(元), 占基金资产净值比例(%)

Table with 4 columns: 序号, 股票代码, 股票名称, 数量(股), 公允价值(元), 占基金资产净值比例(%)

Table with 4 columns: 序号, 股票代码, 股票名称, 数量(股), 公允价值(元), 占基金资产净值比例(%)

Table with 4 columns: 序号, 股票代码, 股票名称, 数量(股), 公允价值(元), 占基金资产净值比例(%)

华安沪深300量化增强证券投资基金

2014 第一季度报告

基金管理人:华安基金管理有限公司
基金托管人:兴业银行股份有限公司
报告送出日期:二〇一四年四月二十二日

Table with 4 columns: 序号, 项目, 金额(元), 占基金总资产的比例(%)

Table with 4 columns: 代码, 行业名称, 公允价值(元), 占基金资产净值比例(%)

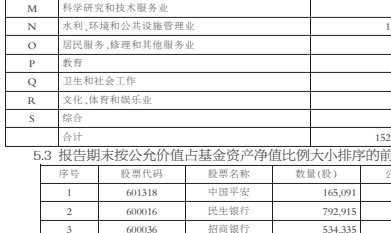
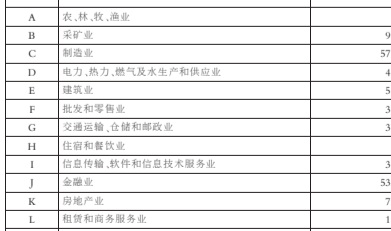


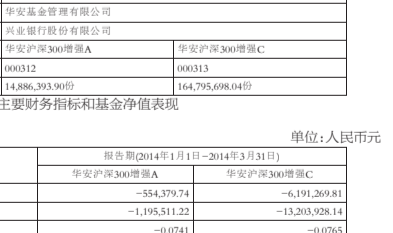
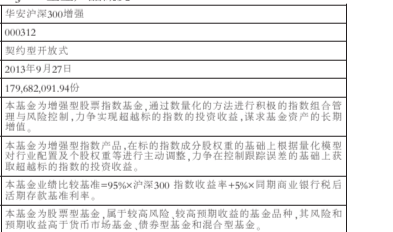

Table with 4 columns: 序号, 股票代码, 股票名称, 数量(股), 公允价值(元), 占基金资产净值比例(%)

Table with 4 columns: 序号, 债券品种, 公允价值(元), 占基金资产净值比例(%)

Table with 4 columns: 序号, 股票代码, 股票名称, 数量(股), 公允价值(元), 占基金资产净值比例(%)

Table with 4 columns: 序号, 股票代码, 股票名称, 数量(股), 公允价值(元), 占基金资产净值比例(%)

Table with 4 columns: 序号, 股票代码, 股票名称, 数量(股), 公允价值(元), 占基金资产净值比例(%)



5.4 报告期末按债券品种分类的债券投资组合
5.5 报告期末按公允价值占基金资产净值比例大小排序的前五名债券投资明细
5.6 报告期末按公允价值占基金资产净值比例大小排序的前十名资产支持证券投资明细
5.7 报告期末按公允价值占基金资产净值比例大小排序的前五名贵金属投资明细
5.8 报告期末按公允价值占基金资产净值比例大小排序的前五名权证投资明细
5.9 报告期末本基金投资的股指期货交易情况说明
5.10 报告期末本基金投资的国债期货交易情况说明
5.11 报告期末本基金投资的期权交易情况说明
5.12 其他资产构成

6.2 本基金在股指期货交易时,首先将基于对证券市场总体行情判断和组合风险敞口的分析确定投资方向以及套期保值的类型(多头套期保值或空头套期保值),并根据股指期货合约的总规模和风险敞口确定交易品种的持仓比例;其次,本基金将综合考虑市场流动性、市场交易趋势以及股指期货合约的流动性、收益性、风险特征和持仓水平的基础上选择套期保值合约,以对冲风险资产组合的系统性风险敞口。

6.3 报告期末本基金投资的股指期货持仓和损益明细
6.4 报告期末没有投资股指期货
6.5 报告期末本基金投资的国债期货持仓和损益明细
6.6 报告期末没有投资国债期货
6.7 报告期末本基金投资的期权持仓和损益明细
6.8 报告期末没有投资期权
6.9 其他资产构成

7.1 基金管理人持有本基金股票变动情况
7.2 基金管理人运用固有资金投资本基金交易明细
7.3 基金管理人持有运用自有资金投资本基金情况

8.1 备查文件目录
8.2 备查文件目录
8.3 备查文件目录
8.4 备查文件目录

9.1 备查文件目录
9.2 备查文件目录
9.3 备查文件目录
9.4 备查文件目录