华安强化收益债券型证券投资基金

【2014】第一季度报告

基金管理人:华安基金管理有限公司
基金托管人:中国工商银行股份有限公司
报告送出日期:二〇一四年四月二十二日

§1 重要提示

基金管理人的董事会及董事保证本报告所载资料不存在虚假记载、误导性陈述或重大遗漏,并对其内容的真实性、准确性和完整性承担个别及连带责任。

基金托管人中国工商银行股份有限公司根据本基金合同规定,于2014年4月17日复核了本报告中的财务指标、净值表现和投资组合报告等内容,保证复核内容不存在虚假记载、误导性陈述或者重大遗漏。

基金管理人承诺以诚实信用、勤勉尽责的原则管理和运用基金资产,但不保证基金一定盈利。

基金的过往业绩并不代表其未来表现。投资有风险,投资者在作出投资决策前应仔细阅读本基金的招募说明书。

本报告中财务资料未经审计。

本报告期自2014年1月1日起至3月31日止。

§2 基金产品概况

基金简称	华安强化收益债券	
基金主代码	040012	
基金运作方式	契约型开放式	
基金合同生效日	2009年4月13日	
报告期末基金份额总额	131,049,700.74份	
投资目标	在控制风险和保持资产流动性的前提下,通过增强信用产品的投资,以获取资产的长期增值。	
投资策略	本基金将以宏观经济、市场利率研究主导固定收益资产投资,在控制风险和保持资产流动性的前提下,获取债券市场平均收益;同时在严格的信用评估和利差分析基础上,通过投资于有一定信用风险、具有较高收益率的信用类债券,以获取超越市场平均水平的收益;此外,本基金还将通过积极的新股申购和个股精选来增强基金资产的收益。	
业绩比较基准	中国债券综合指数收益率×90%+中证红利指数收益率×10%	
风险收益特征	本基金属于具有中低风险收益特征的基金品种,其长期平均风险和预期收益率低于股票型基金、混合型基金,高于货币市场基金,属于证券投资基金中的中低等风险和中低等收益品种。	
基金管理人	华安基金管理有限公司	
基金托管人	中国工商银行股份有限公司	
下属两级基金的基金简称	华安强化收益债券A	华安强化收益债券B
下属两级基金的交易代码	040012	040013
报告期末下属两级基金的份额总额	49,035,386.28份	82,014,314.46份

§3 主要财务指标和基金净值表现

3.1 主要财务指标

单位:人民币元

主要财务指标	报告期(2014年1月1日-2014年3月31日)	
	华安强化收益债券A	华安强化收益债券B
1.本期已实现收益	-1,212,006.98	-1,121,472.88
2.本期利润	-23,895.99	-147,255.54
3.加权平均基金份额本期利润	-0.0003	-0.0017
4.期末基金资产净值	50,085,231.53	82,414,173.41
5.期末基金份额净值	1.021	1.005

注:1.所述基金业绩指标不包括持有人认购或交易基金的各项费用(例如:封闭式基金交易佣金,开放式基金的申购赎回费、红利再投资费、基金转换费等),计入费用后实际收益水平要低于所列数字。

2.本期已实现收益指基金本期利息收入、投资收益、其他收入(不含公允价值变动收益)扣除相关费用后的余额,本期利润为本期已实现收益加上本期公允价值变动收益。

3.2 基金净值表现

3.2.1 本报告期基金份额净值增长率及其与同期业绩比较基准收益率的比较

1、华安强化收益债券A:

阶段	净值增长率①	净值增长率标准差②	业绩比较基准收益率③	业绩比较基准收益率标准差④	①-③	②-④
过去三个月	-0.10%	0.15%	1.32%	0.15%	-1.42%	0.00%

2、华安强化收益债券B:

阶段	净值增长率①	净值增长率标准差②	业绩比较基准收益率③	业绩比较基准收益率标准差④	①-③	②-④
过去三个月	-0.20%	0.15%	1.32%	0.15%	-1.52%	0.00%

3.2.2 自基金合同生效以来基金份额累计净值增长率变动及其与同期业绩比较基准收益率变动的比较

华安强化收益债券型证券投资基金
份额累计净值增长率与业绩比较基准收益率的历史走势对比图
(2009年4月13日至2014年3月31日)

1. 华安强化收益债券A

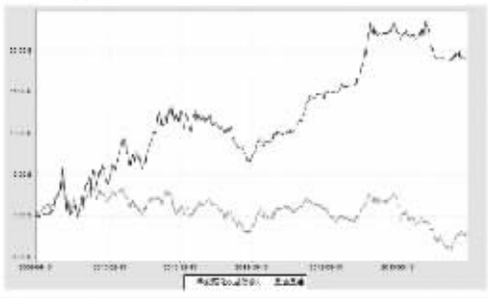

2. 华安强化收益债券B

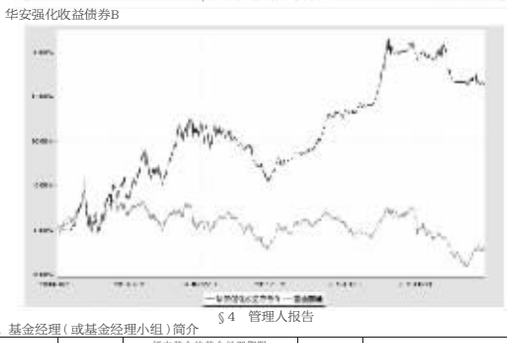

§4 管理人报告

4.1 基金经理(或基金经理小组)简介

姓名	职务	任本基金的基金经理期限		证券从业年限	说明
		任职日期	离任日期		
苏玉平	本基金的基金经理	2011-7-19	-	16年	货币银行硕士,16年证券、基金行业从业经历。曾任海通证券有限责任公司投资银行部项目经理,交通银行托管部内控监察和市场拓展部经理;中德安联保险有限公司投资部部门经理;国联安基金管理有限公司基金经理。2011年2月加入华安基金管理有限公司。2011年7月起担任本基金的基金经理;2011年12月起同时担任华安信用四季红债券型证券投资基金的基金经理;2013年2月起担任华安纯债债券型发起式证券投资基金的基金经理。2013年11月起同时担任华安年年红定期开放债券型证券投资基金的基金经理。

注:此处的任职日期和离任日期均指公司作出决定之日,即以公告日为准。证券从业的含义遵从行业协会《证券业从业人员资格管理办法》的相关规定。

4.2 管理人对报告期内本基金运作遵规守信情况的说明

本报告期内,本基金管理人严格遵守《证券投资基金法》等有关法律法规及基金合同、招募说明书等有关基金法律文件的规定,本着诚实信用、勤勉尽责的原则管理和运用基金资产,在控制风险的前提下,为基金份额持有人谋求最大利益,不存在违法违规或未履行基金合同承诺的情形。

4.3 公平交易专项说明

4.3.1公平交易制度的执行情况

根据中国证监会《证券投资基金管理公司公平交易制度指导意见》,公司制定了《华安基金管理有限公司公平交易管理制度》,将封闭式基金、开放式基金、特定客户资产管理组合及其他投资组合资产在研究分析、投资决策、交易执行等方面全部纳入公平交易管理中。控制措施包括:在研究环节,研究员在为公司管理的各类投资组合提供研究信息、投资建议过程中,使用晨会发言、发送邮件、登录在研究报告管理系统中等方式来确保各类投资组合经理可以公平享有信息获取机会。在投资环节,公司各投资组合经理根据投资组合的风格和投资策略,制定并严格执行交易决策规则,以保证各投资组合交易决策的客观性和独立性。同时严格执行投资决策委员会、投资总监、投资组合经理等各投资决策主体授权机制,投资组合经理在授权范围内自主决策,超过投资权限的操作需要经过严格的审批程序。在交易环节,公司实行强制公平交易机制,确保各投资组合享有公平的交易执行机会。(1)交易所二级市场业务,遵循价格优先、时间优先、比例分配、综合平衡的控制原则,实现同一时间下达指令的投资组合在交易时机上的公平性。(2)交易所一级市场业务,投资组合经理按意愿独立进行业务申报,集中交易部以投资组合名义对外进行申报。若该业务以公司名义进行申报与中签,则按实际中签情况以价格优先、比例分配原则进行分配。若中签量过小无法合理进行比例分配,且以公司名义获得,则投资部门在合规监察员监督参与下,进行公平协商分配。(3)银行间市场业务遵循指令时间优先原则,先到先询价的控制原则。通过内部共同的iwind群,发布询价需求和结果,做到信息公开。若是多个投资组合进行一级市场投标,则各投资组合经理须以各投资组合名义向集中交易部下达投资意向,交易员以此进行投标,以确保中签结果与投资组合投标意向一一对应。若中签量过小无法合理进行比例分配,且以公司名义获得,则投资部门在合规监察员监督参与下,进行公平协商分配。交易监控、分析与评估环节,公司合规监察稽核部对公司旗下的各投资组合投资境内证券市场上市交易的投资品种、进行场外的非公开发行股票申购、以公司名义进行的债券一级市场申购、不同投资组合同日和临近交易日的反向交易以及可能导致不公平交易和利益输送的异常交易行为进行监控;风险管理部根据市场公认的第三方信息(如:中债登的债券估值),定期对各投资组合与交易对手之间以价交易的交易价格公允性进行审查,对不同投资组合临近交易日的同向交易的交易时机和交易价差进行分析。本报告期内,公司公平交易制度总体执行情况良好。

4.3.2 异常交易行为的专项说明

根据中国证监会《证券投资基金管理公司公平交易制度指导意见》,公司合规监察稽核部会同基金投资、交易部门讨论制定了公募基金、专户针对股票、债券、回购等投资品种在交易所及银行间的同日反向交易控制规则,并在投资系统中进行了设置,实现了完全的系统控制。同时加强了对基金、专户间的同日反向交易的监控与隔日反向交易的检查;风险管理部开发了同向交易分析系统,对相关同向交易指标进行持续监控,并定期对组合间的同向交易行为进行了重点分析。本报告期内,除指数基金以外的所有投资组合参与的交易所公开竞价交易中,出现同日反向交易成交较少的单边交易量超过该证券当日成交量的5%的次数为3次,未出现异常交易。

4.4 报告期内基金的投资策略和业绩表现说明

4.4.1报告期内基金投资策略和运作分析

14年一季度,全球经济去杠杆化风险依然存在。一季度我国经济下行压力明显增大,经济增速换挡期、结构调整阵痛期、前期刺激政策消化器叠加风险加大。一季度债市经历了小牛市行情,短端利率债和信用债收益率下行都100个基点左右,长端10年期国债小幅下行,但低评级长端信用债反而上移。

本基金继续重点配置信用风险较小的短久期中高评级信用债,增加了金融债配置,适度拉长久期,加大杠杆,加大了灵活操作的力度,以提高组合的收益水平。

4.4.2报告期内基金的业绩表现

截至2014年3月31日,华安强化收益债券A份额净值为1.021元,B份额净值为1.005元;华安强化收益债券A份额净值增长率为-0.10%,B份额净值增长率为-0.20%,同期业绩比较基准增长率为1.32%。

4.5 管理人对宏观经济、证券市场及行业走势的简要展望

展望二季度,受新兴市场金融动荡的影响,预计全球GDP环比增长将下降。二季度,国内宏观政策核心是托住经济,避免快速下滑。4月2日召开的国务院常务会议明确了三项经济推进措施,包括发挥开发性金融对棚户区改造的支持作用,确定深化铁路投融资体制改革,加快铁路建设的政策措施,研究扩大小微企业所得税优惠政策实施范围。这些措施被解读为"微刺激"的稳增长政策,已经启动。

我们将采取稳健型投资策略,加强组合的流动性管理,同时关注经济下行过程中,市场信用风险偏好下行的压力,规避个别行业,密切跟踪个券信用风险。紧跟组合规模变动进行资产配置,争取在流动安全的前提下,为投资人获取更好的收益。

§5 投资组合报告

5.1 报告期末基金资产组合情况

序号	项目	金额(元)	占基金总资产的比例(%)
1	权益投资	721,963.20	0.51
	其中:股票	721,963.20	0.51
2	固定收益投资	125,147,855.36	88.96
	其中:债券	125,147,855.36	88.96
	资产支持证券	-	-
3	贵金属投资	-	-
4	金融衍生品投资	-	-
5	买入返售金融资产	5,700,000.00	4.05
	其中:买断式回购的买入返售金融资产	-	-
6	银行存款和结算备付金合计	7,341,273.33	5.22
7	其他资产	1,766,711.20	1.26
8	合计	140,677,803.09	100.00

5.2 报告期末按行业分类的股票投资组合

代码	行业类别	公允价值(元)	占基金资产净值比例(%)
A	农、林、牧、渔业	-	-
B	采矿业	-	-
C	制造业	482,950.00	0.36
D	电力、热力、燃气及水生产和供应业	-	-
E	建筑业	-	-
F	批发和零售业	203,900.00	0.15
G	交通运输、仓储和邮政业	-	-
H	住宿和餐饮业	-	-
I	信息传输、软件和信息技术服务业	35,113.20	0.03
J	金融业	-	-
K	房地产业	-	-
L	租赁和商务服务业	-	-
M	科学研究和技术服务业	-	-
N	水利、环境和公共设施管理业	-	-
O	居民服务、修理和其他服务业	-	-
P	教育	-	-
Q	卫生和社会工作	-	-
R	文化、体育和娱乐业	-	-
S	综合	-	-
	合计	721,963.20	0.54

5.3 报告期末按公允价值占基金资产净值比例大小排序的前十名股票投资明细

序号	股票代码	股票名称	数量(股)	公允价值(元)	占基金资产净值比例(%)
1	600597	光明乳业	20,000	335,200.00	0.25
2	600511	国药股份	10,000	203,900.00	0.15
3	600566	洪城股份	6,000	121,800.00	0.09
4	002065	东华软件	870	35,113.20	0.03
5	300147	香雪制药	1,000	25,950.00	0.02

5.4 报告期末按债券品种分类的债券投资组合

序号	债券品种	公允价值(元)	占基金资产净值比例(%)
1	国家债券	3,138,130.00	2.37
2	央行票据	-	-
3	金融债券	9,999,000.00	7.55
	其中:政策性金融债	9,999,000.00	7.55
4	企业债券	19,841,424.46	14.97
5	企业短期融资券	90,205,000.00	68.08
6	中期票据	-	-
7	可转债	1,964,300.90	1.48
8	其他	-	-
9	合计	125,147,855.36	94.45

5.5 报告期末按公允价值占基金资产净值比例大小排序的前五名债券投资明细

序号	债券代码	债券名称	数量(张)	公允价值(元)	占基金资产净值比例(%)
1	071434001	14中原CP001	100,000	10,033,000.00	7.57
2	071403001	14中信CP001	100,000	10,031,000.00	7.57
3	071430001	14财通证券CP001	100,000	10,031,000.00	7.57
4	011468001	14中材集SCP001	100,000	10,031,000.00	7.57
5	071401001	14招商CP001	100,000	10,030,000.00	7.57

5.6 报告期末按公允价值占基金资产净值比例大小排序的前十名资产支持证券投资明细

本基金本报告期末未持有资产支持证券。

5.7报告期末按公允价值占基金资产净值比例大小排序的前五名贵金属投资明细

本基金本报告期末未持有贵金属。

5.8 报告期末按公允价值占基金资产净值比例大小排序的前五名权证投资明细

本基金本报告期末未持有权证。

5.9 报告期末本基金投资的股指期货交易情况说明

5.9.1 报告期末本基金投资的股指期货持仓和损益明细

本基金本报告期没有投资股指期货。

5.9.2 本基金投资股指期货的投资政策

无。

5.10 报告期末本基金投资的国债期货交易情况说明

5.10.1 本基金投资国债期货的投资政策

无。

5.10.2 报告期末本基金投资的国债期货持仓和损益明细

本基金本报告期没有投资国债期货。

5.10.3 本基金投资国债期货的投资评价

无。

5.11 投资组合报告附注

5.11.1 本报告期内,本基金投资的前十名证券的发行主体不存在被监管部门立案调查,在本报告编制日前一年内也不存在受到公开谴责、处罚的情况。

5.11.2 本基金投资前十名股票中,不存在投资于超出基金合同规定备选股票库之外的股票。

5.11.3 其他资产构成

序号	名称	金额(元)
1	存出保证金	60,494.10
2	应收证券清算款	-
3	应收股利	-
4	应收利息	1,636,903.51
5	应收申购款	69,313.59
6	其他应收款	-
7	待摊费用	-
8	其他	-
9	合计	1,766,711.20

5.11.4 报告期末持有的处于转股期的可转换债券明细

序号	债券代码	债券名称	公允价值(元)	占基金资产净值比例(%)
1	128003	华天转债	1,517,568.00	1.15
2	127001	海直转债	446,732.90	0.34

5.11.5 报告期末前十名股票中存在流通受限情况的说明

本基金本报告期末前十名股票中不存在流通受限情况。

§6 开放式基金份额变动

单位:份

项目	华安强化收益债券A	华安强化收益债券B
报告期期初基金份额总额	171,310,893.14	88,992,720.42
报告期基金总申购份额	9,131,951.90	1,666,470.29
减:报告期基金总赎回份额	131,407,458.76	8,644,876.25
报告期基金拆分变动份额	-	-
报告期末基金份额总额	49,035,386.28	82,014,314.46

§7 基金管理人运用固有资金投资本基金情况

7.1 基金管理人持有本基金份额变动情况

无。

7.2 基金管理人运用固有资金投资本基金交易明细

本报告期本公司没有运用固有资金投资本基金。

§8 备查文件目录

8.1 备查文件目录

1、《华安强化收益债券型证券投资基金基金合同》

2、《华安强化收益债券型证券投资基金招募说明书》

3、《华安强化收益债券型证券投资基金托管协议》

8.2 存放地点

基金管理人和基金托管人的办公场所,并登载于基金管理人互联网站http://www.huaan.com.cn。

8.3 查阅方式

投资者可登录基金管理人互联网站查阅,或在营业时间内至基金管理人或基金托管人的办公场所免费查阅。

华安基金管理有限公司
二〇一四年四月二十二日

上证180交易型开放式指数证券投资基金

【2014】第一季度报告

基金管理人:华安基金管理有限公司
基金托管人:中国建设银行股份有限公司
报告送出日期:二〇一四年四月二十二日

§1 重要提示

基金管理人的董事会及董事保证本报告所载资料不存在虚假记载、误导性陈述或重大遗漏,并对其内容的真实性、准确性和完整性承担个别及连带责任。

基金托管人中国建设银行股份有限公司根据本基金合同规定,于2014年4月18日复核了本报告中的财务指标、净值表现和投资组合报告等内容,保证复核内容不存在虚假记载、误导性陈述或者重大遗漏。

基金管理人承诺以诚实信用、勤勉尽责的原则管理和运用基金资产,但不保证基金一定盈利。

基金的过往业绩并不代表其未来表现。投资有风险,投资者在作出投资决策前应仔细阅读本基金的招募说明书。

本报告中财务资料未经审计。

本报告期自2014年1月1日起至3月31日止。

§2 基金产品概况

基金简称	华安上证180ETF
基金主代码	510180
交易代码	510180
基金运作方式	交易型开放式(ETF)
基金合同生效日	2006年4月13日
报告期末基金份额总额	6,219,557,679.00份
投资目标	紧密跟踪标的指数,追求跟踪偏离度和跟踪误差最小化。
投资策略	采取抽样复制的指数跟踪方法,即根据定量化的选股指标,选择部分标的指数成份股构建基金股票投资组合,并通过优化模型确定投资组合中个股的权重,以实现基金组合收益率和标的指数收益率跟踪偏离度和跟踪误差的最小化。
业绩比较基准	上证180指数
风险收益特征	本基金属股票基金,风险与收益高于混合基金、债券基金与货币市场基金。本基金为指数型基金,采用完全复制策略,跟踪上证180指数,是股票基金中风险中等、收益中等的产品。
基金管理人	华安基金管理有限公司
基金托管人	中国建设银行股份有限公司

§3 主要财务指标和基金净值表现

3.1 主要财务指标

单位:人民币元

主要财务指标	报告期(2014年1月1日-2014年3月31日)
1.本期已实现收益	-124,491,167.39
2.本期利润	-855,673,958.62
3.加权平均基金份额本期利润	-0.1370
4.期末基金资产净值	11,682,722,820.05
5.期末基金份额净值	1.878

注:1、所述基金业绩指标不包括持有人认购或交易基金的各项费用,计入费用后实际收益水平要低于所列数字。

2、本期已实现收益指基金本期利息收入、投资收益、其他收入(不含公允价值变动收益)扣除相关费用后的余额,本期利润为本期已实现收益加上本期公允价值变动收益。

3.2 基金净值表现

3.2.1 本报告期基金份额净值增长率及其与同期业绩比较基准收益率的比较

阶段	净值增长率①	净值增长率标准差②	业绩比较基准收益率③	业绩比较基准收益率标准差④	①-③	②-④
过去三个月	-6.98%	1.16%	-6.86%	1.16%	-0.12%	0.00%

3.2.2 自基金合同生效以来基金份额累计净值增长率变动及其与同期业绩比较基准收益率变动的比较

上证180交易型开放式指数证券投资基金
份额累计净值增长率与业绩比较基准收益率历史走势对比图
(2006年4月13日至2014年3月31日)



§4 管理人报告

4.1 基金经理(或基金经理小组)简介

姓名	职务	任本基金的基金经理期限		证券从业年限	说明
		任职日期	离任日期		
许之彦	本基金的基金经理,指数投资部高级总监	2009-9-5	-	10年	理学博士,10年证券、基金从业经验,CQF(国际数量金融工程师)。曾在广发证券和中山大学经济管理学院博士后流动站从事金融工程工作,2005年加入华安基金管理有限公司,曾任研究发展部数量策略分析师,2008年4月至2012年12月担任华安MSCI中国A股指数增强型证券投资基金的基金经理,2009年9月起同时担任上证180ETF及本基金的基金经理。2010年11月至2012年12月担任上证龙头企业交易型开放式指数证券投资基金及其联接基金的基金经理。2011年9月起同时担任华安深证300指数证券投资基金(LOF)的基金经理。2013年7月起同时担任华安易富黄金交易型开放式证券投资基金的基金经理。2013年8月起同时担任华安易富黄金交易型开放式证券投资基金联接基金的基金经理。
章海默	本基金的基金经理,指数投资部助理总监	2012-12-22	-	10年	复旦大学管理学院工商管理硕士,复旦大学经济学学士,10年基金从业经历。曾在安永华明会计师事务所工作,2003年9月加入华安基金管理有限公司,任基金运营部基金核算主管,2009年12月至2012年12月担任华安上证180交易型开放式指数证券投资基金及其联接基金的基金经理助理。2011年9月至2012年12月担任华安深证300指数证券投资基金(LOF)的基金经理。2012年12月起担任上证180交易型开放式指数证券投资基金及其联接基金的基金经理。2013年6月起担任指数投资部助理总监。2013年12月起同时担任华安中证细分医药交易型开放式指数证券投资基金的基金经理。

注:此处的任职日期和离任日期均指公司作出决定之日,即以公告日为准。证券从业的含义遵从行业协会《证券业从业人员资格管理办法》的相关规定。

4.2 管理人对报告期内本基金运作遵规守信情况的说明

本报告期内,本基金管理人严格遵守《证券投资基金法》等有关法律法规及基金合同、招募说明书等有关基金法律文件的规定,本着诚实信用、勤勉尽责的原则管理和运用基金资产,在控制风险的前提下,为基金份额持有人谋求最大利益,不存在违法违规或未履行基金合同承诺的情形。

4.3 公平交易专项说明

4.3.1 公平交易制度的执行情况

根据中国证监会《证券投资基金管理公司公平交易制度指导意见》,公司制定了《华安基金管理有限公司公平交易管理制度》,将封闭式基金、开放式基金、特定客户资产管理组合及其他投资组合资产在研究分析、投资决策、交易执行等方面全部纳入公平交易管理中。控制措施包括:在研究环节,研究员在为公司管理的各类投资组合提供研究信息、投资建议过程中,使用晨会发言、发送邮件、登录在研究报告管理系统中等方式来确保各类投资组合经理可以公平享有信息获取机会。在投资环节,公司各投资组合经理根据投资组合的风格和投资策略,制定并严格执行交易决策规则,以保证各投资组合交易决策的客观性和独立性。同时严格执行投资决策委员会、投资总监、投资组合经理等各投资决策主体授权机制,投资组合经理在授权范围内自主决策,超过投资权限的操作需要经过严格的审批程序。在交易环节,公司实行强制公平交易机制,确保各投资组合享有公平的交易执行机会。(1)交易所二级市场业务,遵循价格优先、时间优先、比例分配、综合平衡的控制原则,实现同一时间下达指令的投资组合在交易时机上的公平性。(2)交易所一级市场业务,投资组合经理按意愿独立进行业务申报,集中交易部以投资组合名义对外进行申报。若该业务以公司名义进行申报与中签,则按实际中签情况以价格优先、比例分配原则进行分配。若中签量过小无法合理进行比例分配,且以公司名义获得,则投资部门在合规监察员监督参与下,进行公平协商分配。(3)银行间市场业务遵循指令时间优先原则,先到先询价的控制原则。通过内部共同的iwind群,发布询价需求和结果,做到信息公开。若是多个投资组合进行一级市场投标,则各投资组合经理须以各投资组合名义向集中交易部下达投资意向,交易员以此进行投标,以确保中签结果与投资组合投标意向一一对应。若中签量过小无法合理进行比例分配,且以公司名义获得,则投资部门在合规监察员监督参与下,进行公平协商分配。交易监控、分析与评估环节,公司合规监察稽核部对公司旗下的各投资组合投资境内证券市场上市交易的投资品种、进行场外的非公开发行股票申购、以公司名义进行的债券一级市场申购、不同投资组合同日和临近交易日的反向交易以及可能导致不公平交易和利益输送的异常交易行为进行监控;风险管理部根据市场公认的第三方信息(如:中债登的债券估值),定期对各投资组合与交易对手之间以价交易的交易价格公允性进行审查,对不同投资组合临近交易日的同向交易的交易时机和交易价差进行分析。本报告期内,公司公平交易制度总体执行情况良好。

4.3.2 异常交易行为的专项说明

根据中国证监会《证券投资基金管理公司公平交易制度指导意见》,公司合规监察稽核部会同基金投资、交易部门讨论制定了公募基金、专户针对股票、债券、回购等投资品种在交易所及银行间的同日反向交易控制规则,并在投资系统中进行了设置,实现了完全的系统控制。同时加强了对基金、专户间的同日反向交易的监控与隔日反向交易的检查;风险管理部开发了同向交易分析系统,对相关同向交易指标进行持续监控,并定期对组合间的同向交易行为进行了重点分析。本报告期内,除指数基金以外的所有投资组合参与的交易所公开竞价交易中,出现同日反向交易成交较少的单边交易量超过该证券当日成交量的5%的次数为3次,未出现异常交易。

4.4 报告期内基金的投资策略和业绩表现说明

4.4.1报告期内基金投资策略和运作分析

一季度,国内宏观经济延续了增速放缓的趋势,传统产业依然处在转型调整期,国内财政和货币政策并没有出现放松迹象。尽管市场利率有所回落,但A股主板市场表现依然较弱,市场分化依然较大。上证蓝筹股市场表现不佳,出现了一定程度的下跌。

4.4.2报告期内基金的业绩表现

截至2014年3月31日,本基金份额净值为1.878元,本报告期份额净值增长率为 -6.98%,同期业绩比较基准增长率为-6.86%。日跟踪误差为0.0249%。

4.5 管理人对宏观经济、证券市场及行业走势的简要展望

二季度,为保持宏观经济将平稳发展,国内可能会出台一定的经济刺激政策,这有助于市场信心的提升。目前,各项改革推进速度较快,包括国有企业改革、自贸区建设、政府管理模式改革、市场化机制等。这些都将激发改革红利,为国内中长期经济发展做出贡献。一方面,我们坚信国内中长期经济发展的活力和动力,另一方面,我们坚信对上证180的蓝筹市场而言,其低估值、高分红、稳定的成长性带来重要的中长期投资机遇。作为上证180ETF的管理人,我们将继续秉承既定的投资目标与策略,规范运作、勤勉尽责,充分拟合指数,减少跟踪误差,为投资者提供优质的上证180指数投资工具。

§5 投资组合报告

5.1 报告期末基金资产组合情况

序号	项目	金额(元)	占基金总资产的比例(%)
1	权益投资	11,662,958,945.48	99.77
	其中:股票	11,662,958,945.48	99.77
2	固定收益投资	-	-
	其中:债券	-	-
	资产支持证券	-	-
3	贵金属投资	-	-
4	金融衍生品投资	-	-
5	买入返售金融资产	-	-
	其中:买断式回购的买入返售金融资产	-	-
6	银行存款和结算备付金合计	26,875,003.80	0.23
7	其他资产	489,309.29	0.00
8	合计	11,690,323,258.57	100.00

注:此处股票投资含可退替代款估值增值-90,463.00元。

5.2 报告期末按行业分类的股票投资组合

5.2.1 积极投资按行业分类的股票投资组合

本基金本报告期末未持有积极股票投资。

5.2.2 指数投资按行业分类的股票投资组合

代码	行业类别	公允价值(元)	占基金资产净值比例(%)
A	农、林、牧、渔业	82,575,684.00	0.71
B	采矿业	782,706,733.42	6.70
C	制造业	3,093,526,855.76	26.48
D	电力、热力、燃气及水生产和供应业	388,157,788.38	3.32
E	建筑业	369,915,409.38	3.17
F	批发和零售业	139,859,471.55	1.20
G	交通运输、仓储和邮政业	344,590,879.00	2.95
H	住宿和餐饮业	-	-
I	信息传输、软件和信息技术服务业	362,913,484.99	3.11
J	金融业	5,169,363,784.35	44.25
K	房地产业	648,328,115.96	5.55
L	租赁和商务服务业	60,104,840.09	0.51
M	科学研究和技术服务业	-	-
N	水利、环境和公共设施管理业	62,398,406.70	0.53
O	居民服务、修理和其他服务业	-	-
P	教育	-	-
Q	卫生和社会工作	-	-
R	文化、体育和娱乐业	60,164,472.36	0.51
S	综合	98,443,482.54	0.84
	合计	11,663,049,408.48	99.83

5.3 报告期末按公允价值占基金资产净值比例大小的股票投资明细

5.3.1 报告期末指数投资按公允价值占基金资产净值比例大小排序的前十名股票投资明细

序号	股票代码	股票名称	数量(股)	公允价值(元)	占基金资产净值比例(%)
1	601318	中国平安	16,672,919	626,234,837.64	5.36
2	600016	民生银行	78,695,320	602,806,151.20	5.16
3	600036	招商银行	57,495,339	564,604,228.98	4.83
4	601166	兴业银行	39,826,787	379,151,012.24	3.25
5	600000	浦发银行	38,990,567	378,988,311.24	3.24
6	600837	海通证券	28,195,597	260,527,316.28	2.23
7	600030	中信证券	23,992,114	252,636,960.42	2.16
8	600519	贵州茅台	1,445,468	223,613,899.60	1.91
9	601288	农业银行	90,510,164	219,034,596.88	1.87
10	601328	交通银行	54,700,180	206,766,680.40	1.77

5.3.2 报告期末积极投资按公允价值占基金资产净值比例大小排序的前五名股票投资明细

本基金本报告期末未持有积极股票投资。

5.4 报告期末按债券品种分类的债券投资组合

本基金本报告期末未持有债券。

5.5 报告期末按公允价值占基金资产净值比例大小排序的前五名债券投资明细

本基金本报告期末未持有债券。

5.6 报告期末按公允价值占基金资产净值比例大小排序的前十名资产支持证券投资明细

本基金本报告期末未持有资产支持证券。

5.7 报告期末按公允价值占基金资产净值比例大小排序的前五名贵金属投资明细

本基金本报告期末未持有贵金属。

5.8 报告期末按公允价值占基金资产净值比例大小排序的前五名权证投资明细

本基金本报告期末未持有权证。

5.9 报告期末本基金投资的股指期货交易情况说明

5.9.1 报告期末本基金投资的股指期货持仓和损益明细

本基金本报告期没有投资股指期货。

5.9.2 本基金投资股指期货的投资政策

无。

5.10 报告期末本基金投资的国债期货交易情况说明

5.10.1 本基金投资国债期货的投资政策

无。

5.10.2 报告期末本基金投资的国债期货持仓和损益明细

本基金本报告期没有投资国债期货。

5.10.3 本基金投资国债期货的投资评价

无。

5.11 投资组合报告附注

5.11.1 本基金投资的中国平安(601318)因子公司平安证券有限责任公司在万福生科(湖南)农业开发股份有限公司发行上市项目中存在违规行为,平安证券有限责任公司被中国证监会处以人民币5,110万元的罚款,并暂停其保荐机构资格3个月。报告期内,基金投资的前十名其他证券的发行主体没有被监管部门立案调查的,也没有在报告编制日前一年内受到公开谴责、处罚的情况。

5.11.2 基金投资的前十名股票中,没有投资于超出基金合同规定备选股票库之外的股票。

5.11.3 其他资产构成

序号	名称	金额(元)
1	存出保证金	213,499.96
2	应收证券清算款	-
3	应收股利	270,709.15
4	应收利息	5,100.18
5	应收申购款	-
6	其他应收款	-
7	待摊费用	-
8	其他	-
9	合计	489,309.29

5.11.4 报告期末持有的处于转股期的可转换债券明细

本基金本报告期末未持有处于转股期的可转换债券。

5.11.5 报告期末投资的股票存在流通受限情况的说明

5.11.5.1 报告期末指数投资前十名股票中存在流通受限情况的说明

本基金本报告期末指数投资前十名股票中不存在流通受限的情况。

5.11.5.2 报告期末积极投资前五名股票中存在流通受限情况的说明

本基金本报告期末积极投资前五名股票中不存在流通受限情况。

§6 开放式基金份额变动

单位:份

报告期期初基金份额总额	6,159,557,679.00
报告期基金总申购份额	1,170,500,000.00
减:报告期基金总赎回份额	1,110,500,000.00
报告期基金拆分变动份额	-
报告期末基金份额总额	6,219,557,679.00

§7 基金管理人运用固有资金投资本基金情况

7.1 基金管理人持有本基金份额变动情况

无。

7.2 基金管理人运用固有资金投资本基金交易明细

本报告期本公司没有运用固有资金投资本基金。

§8 影响投资者决策的其他重要信息

本基金托管人2014年2月7日发布任免通知,解聘尹东中国建设银行投托管业务部总经理助理职务。

§9 备查文件目录

9.1 备查文件目录

1、《上证180交易型开放式指数证券投资基金合同》

2、《上证180交易型开放式指数证券投资基金招募说明书》

3、《上证180交易型开放式指数证券投资基金托管协议》

9.2 存放地点

基金管理人和基金托管人的办公场所,并登载于基金管理人互联网站http://www.huaan.com.cn。

9.3 查阅方式

投资者可登录基金管理人互联网站查阅,或在营业时间内至基金管理人或基金托管人的办公场所免费查阅。

华安基金管理有限公司
二〇一四年四月二十二日

华安上证180交易型开放式指数证券投资基金联接基金

【2014】第一季