华安可转换债券债券型证券投资基金

【2013】年度报告摘要

基金管理人:华安基金管理有限公司
基金托管人:招商银行股份有限公司
报告送出日期:二〇一四年三月三十一日

§1重要提示及目录

1.1重要提示

基金管理人的董事会、董事保证本报告所载资料不存在虚假记载、误导性陈述或重大遗漏,并对其内容的真实性、准确性和完整性承担个别及连带的法律责任。本年度报告已经三分之二以上独立董事签字同意,并由董事长签发。

基金托管人招商银行股份有限公司根据本基金合同规定,于2014年3月28日复核了本报告中的财务指标、净值表现、利润分配情况、财务会计报告、投资组合报告等内容,保证复核内容不存在虚假记载、误导性陈述或者重大遗漏。

基金管理人承诺以诚实信用、勤勉尽责的原则管理和运用基金资产,但不保证基金一定盈利。

基金的过往业绩并不代表其未来表现。投资有风险,投资者在作出投资决策前应仔细阅读本基金的招募说明书及其更新。

本年度报告摘要摘自年度报告正文,投资者欲了解详细内容,应阅读年度报告正文。

本报告期自2013年1月1日起至12月31日止。

§2基金简介

2.1基金基本情况

基金简称	华安可转债债券		
基金主代码	040022		
交易代码	040022		
基金运作方式	契约型开放式		
基金合同生效日	2011年6月22日		
基金管理人	华安基金管理有限公司		
基金托管人	招商银行股份有限公司		
报告期末基金份额总额	683,229,301.74份		
基金合同存续期	不定期		
下属分级基金的基金简称	华安可转债债券A类	华安可转债债券B类	
下属分级基金的交易代码	040022	040023	
报告期末下属分级基金的份额总额	260,369,104.52份	422,860,197.22份	

2.2基金产品说明

投资目标	本基金主要投资于兼具债券和股票特性的可转债(含分离交易可转债)品种,在控制风险和保持流动性的基础上,力求实现基金资产的长期稳定增值。
投资策略	本基金主要投资于可转债品种,一方面通过利用可转债的债券特性,强调收益的安全性与稳定性,另一方面利用可转债的股票特性(内含股票期权),分享股市上涨所产生的较高收益。
业绩比较基准	天相可转债指数收益率×60%+中证综合债券指数收益率×30%+沪深300指数收益率×10%
风险收益特征	本基金为债券型基金,其预期的风险水平和预期收益都要低于股票基金、混合基金,高于货币市场基金,属于证券投资基金中的中等风险和中等收益的品种。

2.3基金管理人和基金托管人

项目		基金管理人	基金托管人
名称		华安基金管理有限公司	招商银行股份有限公司
信息披露负责人	姓名	冯颖	张燕
	联系电话	021-38969999	0755-83199084
	电子邮箱	fengying@huaan.com.cn	yan_zhang@cmbchina.com
客户服务电话		4008850099	95555
传真		021-68863414	0755-83195201

2.4信息披露方式

登载基金年度报告正文的管理人互联网网址	www.huaan.com.cn
基金年度报告备置地点	上海市世纪大道8号上海国金中心二期31、32层

§3主要财务指标、基金净值表现及利润分配情况

3.1主要会计数据和财务指标

单位:人民币元

3.1.1 期间数据和指标	2013年		2012年		2011年6月22日(基金合同生效日)至2011年12月31日	
	华安可转债债券A类	华安可转债债券B类	华安可转债债券A类	华安可转债债券B类	华安可转债债券A类	华安可转债债券B类
本期已实现收益	−1,858,599.03	1,137,180.63	786,504.04	−425,736.12	−2,904,852.97	−1,267,788.08
本期利润	−41,646,512.32	−38,231,934.62	35,192,712.93	14,048,388.21	−23,537,477.70	−11,510,501.58
加权平均基金份额本期利润	−0.1055	−0.1533	0.0701	0.0752	−0.0381	−0.0333
本期基金份额净值增长率	−11.68%	−12.12%	7.92%	7.62%	−4.00%	−4.20%
3.1.2 期末数据和指标	2013年末		2012年末		2011年末	
	华安可转债债券A类	华安可转债债券B类	华安可转债债券A类	华安可转债债券B类	华安可转债债券A类	华安可转债债券B类
期末可供分配基金份额利润	−0.0850	−0.0941	−0.0041	−0.0096	−0.0398	−0.0416
期末基金资产净值	238,249,054.72	383,067,307.97	404,836,428.78	291,353,549.30	530,999,648.73	231,456,812.46
期末基金份额净值	0.915	0.906	1.036	1.031	0.960	0.958

注:1、所述基金业绩指标不包括持有人认购或交易基金的各项费用(例如:开放式基金的申购赎回费、红利再投资费、基金转换费等),计入费用后实际收益水平要低于所列数字。

2、本期已实现收益指基金本期利息收入、投资收益、其他收入(不含公允价值变动收益)扣除相关费用后的余额,本期利润为本期已实现收益加上本期公允价值变动收益。

3、期末可供分配利润采用期末资产负债表中未分配利润与未分配利润中已实现部分的孰低数(为期末余额,不是当期发生数)。

3.2基金净值表现

3.2.1基金份额净值增长率及其与同期业绩比较基准收益率的比较

华安可转债债券A类:

阶段	份额净值增长率①	份额净值增长率标准差②	业绩比较基准收益率③	业绩比较基准收益率标准差④	①-③	②-④
过去三个月	−13.92%	1.13%	−3.42%	0.37%	−10.50%	0.76%
过去六个月	−10.56%	1.15%	−1.60%	0.41%	−8.96%	0.74%
过去一年	−11.68%	1.21%	−1.05%	0.50%	−10.63%	0.71%
自基金合同生效起至今	−8.50%	0.84%	−4.53%	0.45%	−3.97%	0.39%

华安可转债债券B类:

阶段	份额净值增长率①	份额净值增长率标准差②	业绩比较基准收益率③	业绩比较基准收益率标准差④	①-③	②-④
过去三个月	−13.96%	1.12%	−3.42%	0.37%	−10.54%	0.75%
过去六个月	−10.74%	1.15%	−1.60%	0.41%	−9.14%	0.74%
过去一年	−12.12%	1.21%	−1.05%	0.50%	−11.07%	0.71%
自基金合同生效起至今	−9.40%	0.84%	−4.53%	0.45%	−4.87%	0.39%

注:本基金业绩比较基准为:天相可转债指数收益率×60%+中证综合债券指数收益率×30%+沪深300指数收益率×10%。

根据基金合同的有关规定,本基金为债券型基金,投资范围为具有良好流动性的金融工具,包括国内依法发行和上市的股票(包括中小板、创业板及其他经中国证监会核准上市的股票)、债券、货币市场工具、权证、资产支持证券及法律法规或中国证监会允许基金投资的其他金融工具。重点投资于固定收益类证券,包括国债、央行票据、金融债、企业债、公司债、短期融资券、可转债(含分离交易可转债)、资产支持证券、次级债、债券回购、期限在一年期以内的定期存款等。

本基金的投资组合比例限制为:固定收益类资产的投资比例不低于基金资产的80%,其中对可转债(含分离交易可转债)的投资比例不低于固定收益类资产的80%;股票、权证等非固定收益类资产的投资比例不高于基金资产的20%;现金或到期日在一年以内的政府债券的投资比例不低于基金资产净值的5%。

3.2.2 自基金合同生效以来基金份额累计净值增长率变动及其与同期业绩比较基准收益率变动的比较

华安可转换债券债券型证券投资基金
份额累计净值增长率与业绩比较基准收益率历史走势对比图
(2011年6月22日至2013年12月31日)

华安可转债债券A类

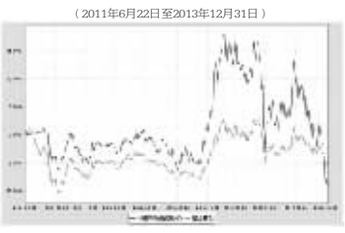

(2011年6月22日至2013年12月31日)

华安可转债债券B类

(2011年6月22日至2013年12月31日)

$A、B累计净值增长率与业绩比较基准收益率历史走势对比图综合备注$

3.2.3 自基金合同生效以来基金每年净值增长率及其与同期业绩比较基准收益率的比较

华安可转换债券债券型证券投资基金
合同生效日以来净值增长率与业绩比较基准收益率的柱形对比图

华安可转债债券A类



华安可转债债券B类



注:合同生效当年按实际存续期计算,不按整个自然年度进行折算。

3.3过去三年基金的利润分配情况

注:无。

§4管理人报告

4.1基金管理人及基金经理情况

4.1.1基金管理人及其管理基金的经验

华安基金管理有限公司经中国证监会证监基金字[1998]20号文批准于1998年6月设立,是国内首批基金管理公司之一,注册资本1.5亿元人民币,公司总部设在上海陆家嘴金融贸易区。目前的股东为上海电气(集团)总公司、上海国际信托有限公司、上海工业投资(集团)有限公司、上海锦江国际投资管理有限公司和国泰君安投资管理股份有限公司。

截至2013年12月31日,公司旗下共管理了华安安顺封闭1只封闭式证券投资基金,华安创新混合、华安中国A股增强指数、华安现金富利货币、华安宏利配置混合、华安宏利股票、华安中小盘成长股票、华安策略优选股票、华安核心优选股票、华安稳定收益债券、华安动态灵活混合、华安强化收益债券、华安行业轮动股票、华安上证180ETF、华安上证180ETF联接、华安上证龙头企业ETF、龙头ETF联接、华安升级主题股票、华安稳固收益债券、华安可转换债基金、华安深证300指数基金(LOF)、华安科技动力股票、华安四季红债券、华安香港精选股票、华安大中华升级股票、华安标普石油指数基金(ODII-LOF)、华安月月鑫短期理财债券、华安季季鑫短期理财债券、华安月安鑫短期理财债券、华安七日鑫短期理财债券、华安沪深300指数分级、华安逆向策略、华安日日鑫货币、华安安心收益债券、华安信用增强债券、华安纯债债券、华安保本混合、华安双债添利债券、华安安信消费股票、华安纳斯达克100指数、华安黄金易(ETF)、华安黄金ETF联接、华安沪深300量化指数、华安年年红债券、华安生态优先股票、华安中证细分地产ETF、华安中证细分医药ETF等46只开放式基金。管理资产规模达到838.62亿元人民币。

4.1.2基金经理(或基金经理小组)及基金经理助理的简介

姓名	职务	任本基金的基金经理(助理)期限		证券从业年限	说明
		任职日期	离任日期		
贺涛	本基金的基金经理、固定收益部副总监	2011-06-22	-	16年	金融学硕士(金融工程方向),16年证券、基金从业经历。曾任长城证券有限责任公司债券研究员、华安基金管理有限公司债券研究员、债券投资风险管理员、固定收益投资经理。2008年4月起担任华安稳定收益债券基金的基金经理。2009年4月起担任华安稳定收益债券基金的基金经理。2011年6月起同时担任本基金的基金经理。2012年12月起同时担任华安信用增强债券型证券投资基金的基金经理。2013年6月起同时担任华安双债添利债券型证券投资基金的基金经理。固定收益部助理总监。2013年8月起担任固定收益部副总监。2013年10月起同时担任华安月月鑫短期理财债券型证券投资基金、华安季季鑫短期理财债券型证券投资基金、华安月安鑫短期理财债券型证券投资基金、华安七日鑫短期理财债券型证券投资基金的基金经理。

注:此处的任职日期和离任日期均指公司作出决定之日,即以公告日为准。证券从业的含义遵从行业协会《证券业从业人员资格管理办法》的相关规定。

4.2管理人对报告期内本基金运作遵规守信情况的说明

本报告期内,本基金管理人严格遵守有关法律法规及《华安可转换债券债券型证券投资基金基金合同》、《华安可转换债券债券型证券投资基金招募说明书》等有关基金法律文件的规定,本着诚实信用、勤勉尽责的原则管理和运用基金资产,在控制风险的前提下,为基金份额持有人谋求最大利益,不存在违法违规或未履行基金合同承诺的情形。

4.3管理人对报告期内公平交易情况的专项说明

4.3.1公平交易制度和控制方法

根据中国证监会《证券投资基金管理公司公平交易制度指导意见》,公司制定了《华安基金管理有限公司公平交易管理制度》,将封闭式基金、开放式基金、特定客户资产管理组合及其他投资组合资产在研究分析、投资决策、交易执行等方面全部纳入公平交易管理中,控制措施包括:在研究环节,研究员在为公司管理的各类投资组合提供研究信息、投资建议过程中,使用晨会发言、邮件发送、登录在研究报告管理系统中等方式来确保各类投资组合经理可以公平平有信息获取机会。在投资环节,公司各投资组合经理根据投资组合的风格和投资策略,制定并严格执行交易决策规则,以保证各投资组合策略交易决策的客观性和独立性。同时严格执行投资决策委员会、投资总监、投资组合经理等各投资决策主体授权机制,投资组合经理在授权范围内自主决策,超过投资权限的操作需要经过严格的审批程序。在交易环节,公司实行强制公平交易机制,确保各投资组合享有公平的交易执行机会。(1)交易所二级市场业务,遵循价格优先、时间优先、比例分配、综合平衡的控制原则,实现同一时间下达指令的投资组合在交易时机上的公平性。(2)交易所一级市场业务,投资组合经理按意愿独立进行业务申报,集中交易部以投资组合名义对外进行申报。若该业务以公司名义进行申报与申签,则按实际申签情况以价格优先、比例分配原则进行分配。若申签量过小无法合理进行比例分配,且以公司名义获得,则投资部门在合规监察员监督参与下,进行公平协商分配。(3)银行间市场业务遵循指令时间优先原则,先到先询价的控制原则。通过内部共同的Wind群,发布询价需求和结果,做到信息公开。若是多个投资组合进行一级市场投标,则各投资组合经理须以各投资组合名义向集中交易部下达投资意向,交易员以此进行投标,以确保中签结果与投资组合投标意向一一对应。若中签量过小无法合理进行比例分配,且以公司名义获得,则投资部门在合规监察员监督参与下,进行公平协商分配。交易监控、分析与评估环节,公司合规监察稽核部对公司旗下的各投资组合投资境内证券市场上市交易的投资品种、进行场外的非公开发行股票申购、以公司名义进行的债券一级市场申购、不同投资组合同日和临近交易日的反向交易以及可能导致不公平交易和利益输送的异常交易行为进行监控;风险管理部根据市场公认的第三方信息(如:中债登的债券估值),定期对各投资组合与交易对手之间议价交易的交易价格公允性进行审查,对不同投资组合临近交易日的同向交易的交易时机和交易价差进行分析。

4.3.2公平交易制度的执行情况

本报告期内,公司公平交易制度总体执行情况良好。

本基金管理人通过统计检验的方法对管理的不同投资组合,在不同时间窗下(日内、3日内、5日内)的本年度同向交易价差进行了专项分析,未发现违反公平交易原则的异常情况。

4.3.3异常交易行为的专项说明

根据中国证监会《证券投资基金管理公司公平交易制度指导意见》,公司合规监察稽核部会同基金投资、交易部门讨论制定了公募基金、专户针对股票、债券、回购等投资品种在交易所及银行间的同日反向交易控制规则,并在投资系统中进行了设置,实现了完全的系统控制。同时加强了对基金、专户间的同日反向交易的监控与隔日反向交易的检查;风险管理部开发了同向交易分析系统,对相关同向交易指标进行持续监控,并定期对组合间的同向交易行为进行了重点分析。

本报告期内,除指数基金以外的所有投资组合参与的交易所公开竞价交易中,同日反向交易成交较少的单边交易量超过该证券当日成交量的5%的情况共出现了3次。原因:各投资组合分别按照其交易策略交易时,虽相关投资组合买卖数量极少,但由于个股流动性较差,交易量稀少,致使成交较少的单边交易量仍然超过该证券当日成交量的5%。而从同向交易统计检验和实际检查的结果来看,也未发现有异常。

4.4管理人对报告期内基金的投资策略和业绩表现的说明

4.4.1报告期内基金投资策略和运作分析

美国经济持续复苏,失业率下降,通胀维持低位,美联储于年底宣布缩减QE。欧洲经济逐步摆脱衰退,"欧猪"五国长期国债收益率下行明显,但整体失业率仍居高不下,欧央行维持量化宽松。在"安倍经济学"大规模QE刺激下,日本经济略有提振。新兴市场国家通胀高企、热钱流出,经济走低。国内经济增长放缓、通胀预期消退。上半年社会融资总量增长较快,在"促转型、防风险"基调下,政府对经济下滑的容忍度提升并加大了"影子银行"的清理,相继出台了"银监会8号文"、加强外汇资金流入管理和加强债市监管等措施。央行货币政策由偏松转向偏紧,公开市场重启正回购和央票发行。6月份资金市场空前紧张,回购利率迭创历史新高。下半年政策提出"GDP7%、CPI3.5%"的上下限管理思路,市场预期逐步稳定,经济触底回升,社会融资总量增速逐步回落。货币政策转向中性,央行在公开市场对到期资金进行"放短锁长",下半年货币市场整体利率依然维持高位。债券市场全年波动较大,上半年在流动性宽松以及经济下行预期的引导下,信用债收益率下行较快。下半年资金面趋紧,银行理财、保险等金融机构压缩债券投资、加大了高收益率的"非标"资产的配置。利率债供给上升但需求疲弱,一级市场发行利率不断走高,并带动二级市场收益率大幅抬升。信用债整体收益率上行,市场预期违约风险加大,低等级信用债收益率大幅飙升。可转债市场受供给加大、大盘股持续走低、资金面紧张等影响,先涨后跌,四季度跌幅扩大,多只转债跌破面值。

华安可转债基金全年维持了较高的转债仓位,择机对股票进行了波段操作。

4.4.2报告期内基金的业绩表现

截至2013年12月31日,本基金资产净值为6.21亿元,A类份额累计净值0.915,B类份额累计净值0.906,本报告期A类份额净值增长率为-11.68%,B类份额净值增长率为-12.12%,同期业绩比较基准增长率为-1.05%。

4.5管理人对宏观经济、证券市场及行业走势的简要展望

预计2014年欧美经济将保持复苏态势,美联储QE逐步退出,但欧央行和日央行将维持量化宽松,全球流动性尤其是上半年仍偏宽松。国内经济下行压力较大,金融紧缩对经济影响的滞后效应将在上半年显现。经济转型和改革的推进将抑制地方政府投资冲动,而房地产投资在高利率的挤压下增速将放缓。央行货币政策执行报告强调了"保持适度流动性"的必要与"前瞻性",并于春节前对中小机构提供有条件的SLF操作,体现了利率上下限的管理思路,有利于稳定市场流动性预期。针对年初以来外汇占款增加较多、人民币汇率呈现双向波动态势,预计人民币升值预期将有所减弱。随着国办"107"号文的逐步贯彻落实,预计影子银行高速扩张的势头会得到抑制。信托到期违约的事件逐渐增多,金融机构"非标"投资趋于谨慎,标准化的债券产品配置需求将恢复。经济转型过程中,企业信用资质开始分化,信用违约风险加大,"刚性兑付"预期或将改变,低评级信用债的投资风险加大。随着国企改革以及以移动互联网为代表的消费服务经济转型的推进,股票市场仍将呈现结构性行情。可转债市场整体估值处于底部区域,受到债底和平价的支撑,且可转债市场供给压力相对减小,整体估值将有所修复,但由于股市仍是震荡市,且机会成本较高,因此对转债市场总体保持中性判断,而与股票市场热点相关的转债个券将表现出独立行情。华安可转债基金将维持中性仓位,重点关注电力、石化、非银行金融等中大盘转债的波段操作机会,目下而上地选择可能触发强制赎回条款的个券进行配置,关注经济转型和改革推进受益个股的投资机会。本基金将秉承稳健、专业的投资理念,勤勉尽责地维护持有人的利益。

4.6管理人对报告期内基金估值程序等事项的说明

1、估值政策及重大变化

无。

2、估值政策重大变化对基金资产净值及当期损益的影响

无。

3、有关参与估值流程各方及人员的职责分工、专业胜任能力和相关工作经历的描述

(1)公司方面

公司建立基金估值委员会,组成人员包括:首席投资官、基金投资部总监、研究发展部总监、固定收益部总监、指数投资部总监、基金运营部总经理及相关负责人员。

主要职责包括:证券发行机构发生了严重影响证券价格的重大事件时,负责评估重大事件对投资品种价值的影响程度、评估对基金估值的影响程度、确定采用的估值方法、确定该证券的公允价值;同时将采用确定的方法以及采用该方法对相关证券估值后与基金的托管银行进行沟通。

相关人员专业胜任能力及工作经历:

尚志民,首席投资官,工商管理硕士,曾在上海证券报研究所、上海证大投资管理有限公司工作,进入华安基金管理有限公司后曾先后担任公司研究发展部高级研究员,华安安顺封闭、基金安瑞、华安创新混合基金经理,现任华安安顺封闭、华安宏利股票的基金经理,华安基金管理有限公司副总裁、首席投资官。

翁启森,基金投资部兼全球投资部总监,工业工程学硕士。曾在台湾JP证券任金融产业分析师及投资经理,台湾摩根富林明投信投资管理部任基金经理,台湾中信证券投资总监助理,台湾保德信投信任基金经理。2008年4月加入华安基金管理有限公司,现华安香港精选、华安大中华升级基金的基金经理,基金投资部兼全球投资部总监。

杨明,投资研究部总监,研究生学历,12年金融、证券、基金从业经验,曾在上海银行工作。2004年10月进入华安基金管理有限公司,担任研究发展部宏观研究员,现任华安优选的基金经理,投资研究部总监。

贺涛,金融学硕士,固定收益部副总监。曾任长城证券有限责任公司债券研究员,华安基金管理有限公司债券研究员、债券投资风险管理员、固定收益投资经理。现任华安稳定收益债券基金、华安可转债基金、华安信用增强债券基金、华安双债添利债券基金的基金经理,固定收益部副总监。

许之彦,指数投资部总监,理学博士,CQF(国际数量金融工程师)。曾在广发证券和中山大学经济管理学院博士后流动站从事金融工程工作,2005年加入华安基金管理有限公司,曾任研究发展部数量策略分析师,现任华安中国A股增强指数、华安上证180ETF及华安上证180ETF联接、华安上证龙头ETF联接、华安深证300指数证券投资基金(LOF)的基金经理、指数投资部总监。

陈林,基金运营部总经理,工商管理硕士,高级会计师,CPA中国注册会计师协会非执业会员。曾在安永大华会计师事务所工作,2004年11月加入华安基金管理有限公司,曾任财务核算部副总监、公司财务部总经理,现任基金运营部总经理。

(2)托管银行

托管银行根据法律法规要求履行估值及净值计算的复核责任,并且认真核查公司采用的估值政策和程序。

(3)会计师事务所

对相关估值模型、假设及参数的适当性出具审核意见和报告。

4、基金经理参与或决定估值的程度

本基金的基金经理贺涛作为估值委员会成员参与了基金的估值方法的讨论与确认。

5、参与估值流程各方之间存在的任何重大利益冲突

参与估值流程各方之间无任何重大利益冲突。

6、已签约的任何定价服务的性质与程度等信息

无。

4.7管理人对报告期内基金利润分配情况的说明

本报告期不进行收益分配。

§5托管人报告

5.1报告期内本基金托管人遵规守信情况声明

托管人声明,在本报告期内,基金托管人——招商银行股份有限公司不存在任何损害基金份额持有人利益的行为,严格遵守了《中华人民共和国证券投资基金法》及其他有关法律法规、基金合同,完全尽职尽责地履行了应尽的义务。

5.2托管人对报告期内本基金运作遵规守信、净值计算、利润分配等情况的说明

本报告期内基金管理人在投资运作、基金资产净值的计算、利润分配、基金份额申购赎回价格的计算、基金费用开支等问题上,不存在任何损害基金份额持有人利益的行为,严格遵守了《中华人民共和国证券投资基金法》等有关法律法规,在各重要方面的运作严格按照基金合同的规定进行。

5.3托管人对本年度报告中财务信息等内容的真实、准确和完整发表意见

本年度报告中财务指标、净值表现、财务会计报告、利润分配、投资组合报告等内容真实、准确和完整,不存在虚假记载、误导性陈述或者重大遗漏。

§6审计报告

本报告期基金财务报告经普华永道中天会计师事务所(特殊普通合伙)审计,注册会计师汪棣、傅深慧签字出具了普华永道中天审字(2014)第20844号标准无保留意见的审计报告。投资者可通过年度报告正文查看审计报告全文。

§7年度财务报表

7.1资产负债表

会计主体:华安可转换债券债券型证券投资基金

报告截止日:2013年12月31日

单位:人民币元

资产	本期末 2013年12月31日	上年度末 2012年12月31日
资产:		
银行存款	1,297,995.80	8,638,952.31
结算备付金	40,258,775.85	10,542,428.37
存出保证金	412,934.87	250,000.00
交易性金融资产	860,779,123.10	839,961,262.13
其中:股票投资	29,695,000.00	55,598,742.63
基金投资	-	-
债券投资	831,084,123.10	784,362,519.50
资产支持证券投资	-	-
衍生金融资产	-	-
买入返售金融资产	-	-
应收证券清算款	-	-
应收利息	3,704,728.26	3,840,272.78
应收股利	-	-
应收申购款	201,487,965.89	168,529,348.24
递延所得税资产	-	-
其他资产	-	-
资产总计	1,107,941,523.77	1,031,762,263.83
负债和所有者权益	本期末 2013年12月31日	上年度末 2012年12月31日
负债:		
短期借款	-	-
交易性金融负债	-	-
衍生金融负债	-	-
卖出回购金融资产款	483,200,000.00	319,800,000.00
应付证券清算款	1,197,886.69	5,889,553.44
应付赎回款	922,773.91	8,278,456.42
应付管理人报酬	270,773.28	330,537.46
应付托管费	77,363.80	94,439.25
应付销售服务费	59,453.91	39,739.00
应付交易费用	67,226.21	152,209.29
应交税费	295,769.60	289,617.60
应付利息	162,501.50	75,753.69
应付利润	-	-
递延所得税负债	-	-
其他负债	371,412.18	621,979.60
负债合计	486,625,161.08	335,572,285.75
所有者权益:		
实收基金	683,229,301.74	673,307,219.72
未分配利润	-61,912,939.05	22,882,758.36
所有者权益合计	621,316,362.69	696,189,978.08
负债和所有者权益总计	1,107,941,523.77	1,031,762,263.83

注:报告截止日2013年12月31日,A类份额净值0.915元,B类份额净值0.906元。基金份额总额683,229,301.74份,其中A类份额总额260,369,104.52份,B类份额总额422,860,197.22份。

7.2利润表

会计主体:华安可转换债券债券型证券投资基金

本报告期:2013年1月1日至2013年12月31日

单位:人民币元

项目	本期 2013年1月1日至2013年12月31日	上年度可比期间 2012年1月1日至2012年12月31日
一、收入	-45,876,880.69	63,595,540.41
1.利息收入	10,839,099.28	8,441,152.87
其中:存款利息收入	655,404.08	289,242.15
债券利息收入	9,906,370.21	7,712,043.11
资产支持证券利息收入	-	-
买入返售金融资产收入	277,324.99	439,867.61
其他利息收入	-	-
2.投资收益(损失以"-"填列)	22,272,138.03	6,233,960.06
其中:股票投资收益	2,602,938.33	227,067.65
基金投资收益	-	-
债券投资收益	18,691,826.49	5,585,375.54
资产支持证券投资收益	-	-
衍生工具收益	-	-
股利收益	977,373.21	421,516.87
3.公允价值变动收益(损失以"-"号填列)	-79,157,028.54	48,880,333.22
4.汇兑收益(损失以"-"号填列)	-	-
5.其他收入(损失以"-"号填列)	168,910.54	40,094.26
减:二、费用	34,001,566.25	14,354,439.27
1.管理人报酬	4,861,090.43	4,735,954.66
2.托管费	1,388,882.96	1,353,129.83
3.销售服务费	938,323.10	642,973.75
4.交易费用	1,875,457.19	1,242,721.41
5.利息支出	24,592,066.86	6,037,681.86
其中:卖出回购金融资产支出	24,592,066.86	6,037,681.86
6.其他费用	345,745.71	341,977.76
三、利润总额(亏损总额以"-"号填列)	-79,878,446.94	49,241,101.14
减:所得税费用	-	-
四、净利润(净亏损以"-"号填列)	-79,878,446.94	49,241,101.14

7.3所有者权益(基金净值)变动表

会计主体:华安可转换债券债券型证券投资基金

本报告期:2013年1月1日至2013年12月31日

单位:人民币元

项目	本期 2013年1月1日至2013年12月31日		
	实收基金	未分配利润	所有者权益合计
一、期初所有者权益(基金净值)	673,307,219.72	22,882,758.36	696,189,978.08
二、本期经营活动产生的基金净值变动数(本期利润)	-	-79,878,446.94	-79,878,446.94
三、本期基金份额交易产生的基金净值变动数(净值减少以"-"号填列)	9,922,082.02	-4,917,250.47	5,004,831.55
其中:1.基金申购款	1,981,518,250.44	167,449,909.69	2,148,968,160.13
2.基金赎回款	-1,971,596,168.42	-172,367,160.16	-2,143,963,328.58
四、本期向基金份额持有人分配利润产生的基金净值变动(净值减少以"-"号填列)	-	-	-
五、期末所有者权益(基金净值)	683,229,301.74	-61,912,939.05	621,316,362.69

项目	上年度可比期间 2012年1月1日至2012年12月31日		
	实收基金	未分配利润	所有者权益合计
一、期初所有者权益(基金净值)	794,543,583.32	-32,087,122.13	762,456,461.19
二、本期经营活动产生的基金净值变动数(本期利润)	-	49,241,101.14	49,241,101.14
三、本期基金份额交易产生的基金净值变动数(净值减少以"-"号填列)	-121,236,363.60	5,728,779.35	-115,507,584.25
其中:1.基金申购款	460,467,331.88	-1,688,602.31	458,778,729.57
2.基金赎回款	-581,703,695.48	7,417,381.66	-574,286,313.82
四、本期向基金份额持有人分配利润产生的基金净值变动(净值减少以"-"号填列)	-	-	-
五、期末所有者权益(基金净值)	673,307,219.72	22,882,758.36	696,189,978.08

注:本基金于2011年6月22日成立。合同生效当期不是完整报告期。

报表附注为财务报表的组成部分

本报告页码(序号)从7.1至7.4,财务报表由下列负责人签署:

基金管理人公负责人:李劭,主管会计工作负责人:章国富,会计机构负责人:陈林

7.4报表附注

7.4.1基金基本情况

华安可转换债券债券型证券投资基金(以下简称"本基金")经中国证券监督管理委员会(以下简称"中国证监会")证监许可[2011]第606号《关于核准华安可转换债券债券型证券投资基金募集的批复》核准,由华安基金管理有限公司依照《中华人民共和国证券投资基金法》和《华安可转换债券债券型证券投资基金基金合同》负责公开募集。本基金为契约型开放式,存续期限不定,首次设立募集不包括认购资金利息共募集人民币1,287,722,831.15元,业经普华永道中天会计师事务所有限公司普华永道中天验字(2011)第251号验资报告予以验证。经向中国证监会备案,《华安可转换债券债券型证券投资基金基金合同》于2011年6月22日正式生效,基金合同生效日的基金份额总额为1,287,981,171.43份基金份额,其中认购资金利息折合258,340.28份基金份额。本基金的基金管理人为华安基金管理有限公司,基金托管人为招商银行股份有限公司。

根据《华安可转换债券债券型证券投资基金基金合同》和《华安可转换债券债券型证券投资基金招募说明书》,本基金根据费用收取方式的不同,将基金份额分为不同的类别。在投资者认购/申购时收取认购/申购费用的,称为A类;在投资者认购/申购时不收取认购/申购费用,而是从本类别基金资产中计提销售服务费的,称为B类。本基金A类、B类两种收费模式并存,各类基金份额分别计算基金份额净值。投资人可自由选择申购某一类别的基金份额,但各类别基金份额之间不能相互转换。

根据《中华人民共和国证券投资基金法》和《华安可转换债券债券型证券投资基金合同》的有关规定,本基金的投资范围为具有良好流动性的金融工具,包括国内依法发行和上市的股票(包括中小板、创业板及其他经中国证监会核准上市的股票)、债券、货币市场工具、权证、资产支持证券及法律法规或中国证监会允许基金投资的其他金融工具。其中,固定收益类资产的投资比例不低于基金资产的80%,其中对可转债(含分离交易可转债)的投资比例不低于固定收益类资产的80%;股票、权证等非固定收益类资产的投资比例不高于基金资产的20%;现金或到期日在一年以内的政府债券的投资比例不低于基金资产净值的5%。本基金的业绩比较基准为:天相可转债指数收益率×60%+中证综合债券指数收益率×30%+沪深300指数收益率×10%。

本财务报表由本基金的基金管理人华安基金管理有限公司于2014年3月28日批准报出。

7.4.2会计报表的编制基础

本基金的财务报表按照财政部于2006年2月15日颁布的《企业会计准则-基本准则》和38项具体会计准则、其后颁布的企业会计准则应用指南、企业会计准则解释以及其他相关规定(以下合称"企业会计准则")、中国证监会颁布的《证券投资基金信息披露XBRL模板第3号<年度报告和半年度报告>》、中国证券投资基金业协会颁布的《证券投资基金会计核算业务指引》、《华安可转换债券债券型证券投资基金 基金合同》和在财务报表附注7.4.4所列示的中国证监会发布的有关规定及允许的基金行业实务操作编制。

7.4.3遵循企业会计准则及其他有关规定的声明

本基金2013年度财务报表符合企业会计准则的要求,真实、完整地反映了本基金2013年12月31日的财务状况以及2013年度的经营成果和基金净值变动情况等有关信息。

7.4.4本报告期所采用的会计政策、会计估计与最近一期年度报告相一致的说明

本报告期所采用的会计政策、会计估计与最近一期年度报告相一致。

7.4.5会计政策和会计估计变更以及差错更正的说明

7.4.5.1会计政策变更的说明

本基金本报告期未发生会计政策变更。

7.4.5.2会计估计变更的说明

本基金本报告期未发生会计估计变更。

7.4.5.3差错更正的说明

本基金在本报告期间无须说明的会计差错更正。

7.4.6税项

根据财政部、国家税务总局财税[2002]128号《关于开放式证券投资基金有关税收问题的通知》、财税[2008]1号《关于企业所得税若干优惠政策的通知》、财税[2012]85号《关于实施上市公司股息红利差别化个人所得税政策有关问题的通知》及其他相关财税法规和实务操作,主要税项列示如下:

(1)以发行基金方式募集资金不属于营业税征收范围,不征收营业税。基金买卖股票、债券的差价收入不予征收营业税。

(2)对基金从证券市场中取得的收入,包括买卖股票、债券的差价收入,股权的股息、红利收入,债券的利息收入及其他收入,暂不征收企业所得税。

(3)对基金取得的企业债券利息收入,由发行债券的企业在向基金支付利息时代扣代缴20%的个人所得税。自2013年1月1日起,对基金从上市公司取得的股息红利所得,持股期限在1个月以内(含1个月)的,其股息红利所得全额计入应纳税所得额;持股期限在1个月以上至1年(含1年)的,暂减按50%计入应纳税所得额;持股期限超过1年的,暂减按25%计入应纳税所得额。对基金持有的上市公司限售股,解禁后取得的股息、红利收入,按照上述规定计算纳税,持股时间自解禁日起计算;解禁前取得的股息、红利