富国7天理财宝债券型证券投资基金

【2013】第四季度报告

基金管理人：	富国基金管理有限公司
基金托管人：	中国农业银行股份有限公司
报告送出日期：	2014年01月22日

§1 重要提示

富国基金管理有限公司的董事会及董事保证本报告所载资料不存在虚假记载、误导性陈述或重大遗漏，并对其内容的真实性、准确性和完整性承担个别及连带责任。

基金托管人中国农业银行根据本基金合同规定，于2014年1月20日复核了本报告中的财务指标、净值表现和投资组合报告等内容，保证复核内容不存在虚假记载、误导性陈述或者重大遗漏。

富国基金管理有限公司承诺以诚实信用、勤勉尽责的原则管理和运用基金资产，但不保证基金一定盈利。

基金的过往业绩并不代表其未来表现。投资有风险，投资者在作出投资决策前应仔细阅读本基金的招募说明书。

本报告中财务资料未经审计。

本报告期自2013年10月1日起至2013年12月31日止。

§2 基金产品概况

基金简称	富国7天理财宝债券
基金主代码	100007
基金运作方式	契约型开放式
基金合同生效日	2012年10月19日
报告期末基金份额总额	157,742,424.84
投资目标	本基金在追求本金安全、保持资产流动性的基础上，努力追求绝对收益，为基金份额持有人谋求资产的稳定增值。
投资策略	本基金将采用积极管理型的投资策略，将投资组合的平均剩余期限控制在127天以内，在控制利率风险、尽量降低基金净值波动风险并满足流动性的前提下，提高基金收益。
业绩比较基准	七天通知存款利率(税后)。
风险收益特征	本基金属于债券型证券投资基金，长期风险收益水平低于股票型基金、混合型基金，高于货币市场型证券投资基金。
基金管理人	富国基金管理有限公司
基金托管人	中国农业银行股份有限公司
下属两级基金的基金简称	富国7天理财宝债券A / 富国7天理财宝债券B
下属两级基金的交易代码	100007 / 101007
报告期末下属两级基金的份额总额(单位：份)	119,472,424.84 / 38,270,000.00

§3 主要财务指标和基金净值表现

3.1 主要财务指标

单位：人民币元

主要财务指标	A级(2013年10月01日-2013年12月31日)	B级(2013年10月01日-2013年12月31日)
1.本期已实现收益	1,724,852.21	2,267,910.15
2.本期利润	1,724,852.21	2,267,910.15
3.期末基金资产净值	119,472,424.84	38,270,000.00

注：所述基金业绩指标不包括持有人交易基金的各项费用，计入费用后实际收益水平要低于所列数字。本期已实现收益指基金本期利息收入、投资收益、其他收入(不含公允价值变动收益)扣除相关费用后的余额，本期利润为本期已实现收益加上本期公允价值变动收益，由于货币市场基金采用摊余成本法核算，因此，公允价值变动收益为零，本期已实现收益和本期利润的金额相等。

3.2 基金净值表现

3.2.1 本报告期基金份额净值收益率及其与同期业绩比较基准收益率的比较

(1)A级

阶段	净值收益率①	净值收益率标准差②	业绩比较基准收益率③	业绩比较基准收益率标准差④	①-③	②-④
过去三个月	1.0445%	0.0032%	0.3450%	0.0000%	0.6995%	0.0032%

(2)B级

阶段	净值收益率①	净值收益率标准差②	业绩比较基准收益率③	业绩比较基准收益率标准差④	①-③	②-④
过去三个月	1.1186%	0.0032%	0.3450%	0.0000%	0.7736%	0.0032%

注：过去三个月指2013年10月01日-2013年12月31日

3.2.2 自基金合同生效以来基金累计净值收益率变动及其与同期业绩比较基准收益率变动的比较

(1)自基金合同生效以来富国7天理财宝债券A基金累计净值收益率与业绩比较基准收益率的历史走势对比图



注：1.截止日期为2013年12月31日。

2.本基金于2012年10月19日成立，建仓期2周，从2012年10月19日至2012年11月1日，建仓期结束时各项资产配置比例均符合基金合同约定。

(2)自基金合同生效以来富国7天理财宝债券B基金累计净值收益率与业绩比较基准收益率的历史走势对比图

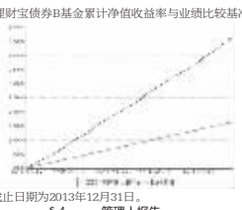

注：起始日期为2012年10月19日，截止日期为2013年12月31日。

§4 管理人报告

4.1 基金经理(或基金经理小组)简介

姓名	职务	任本基金的基金经理期限 任职日期	离任日期	证券从业年限	说明
郑建迎	本基金基金经理兼任富国强回报定期开放债券型证券投资基金基金经理	2012-10-19	-	6年	硕士，曾任农银汇理基金管理有限公司行业研究员；2011年8月至2012年10月任富国基金管理有限公司债券研究员，2012年10月起任富国7天理财宝债券型证券投资基金基金经理，2013年1月起任富国强回报定期开放债券型证券投资基金基金经理。具有基金从业资格，中国国籍。
冯彬	本基金基金经理兼任富国纯债债券型发起式证券投资基金基金经理、富国强收益定期开放债券型证券投资基金基金经理、富国信用增强债券型证券投资基金、富国国有企业债债券型证券投资基金基金经理	2012-11-13	-	6年	硕士，曾任平安证券有限责任公司债券交易员；光大证券股份有限公司债券投资经理；2012年7月至2012年11月任富国基金管理有限公司基金经理助理，2012年11月起任富国7天理财宝债券型证券投资基金基金经理，2012年12月起任富国纯债债券型发起式证券投资基金、富国强收益定期开放债券型证券投资基金基金经理，2013年5月起任富国信用增强债券型证券投资基金基金经理，2013年9月起任富国国有企业债债券型证券投资基金基金经理。具有基金从业资格，中国国籍。

4.2 报告期内本基金运作遵规守信情况说明

本报告期，富国基金管理有限公司作为富国7天理财宝债券型证券投资基金的管理人严格按照《中华人民共和国证券投资基金法》、《中华人民共和国证券法》、《富国7天理财宝债券型证券投资基金基金合同》以及其它有关法律法规的规定，本着诚实信用、勤勉尽责的原则管理和运用基金资产，以尽可能减少和分散投资风险，确保基金资产的安全并谋求基金资产长期稳定的增长为目标，管理和运用基金资产，无损害基金持有人利益的行为，基金投资组合符合有关法规及基金合同的规定。

4.3 公平交易专项说明

4.3.1 公平交易制度的执行情况

本基金管理人根据相关法规要求，结合实际情况，制定了内部的《公平交易管理办法》，对证券的一级市场申购、二级市场交易相关的研究分析、投资决策、授权、交易执行、业绩评估等投资管理环节，实行事前控制、事中监控、事后评估及反馈的流程化管理。在制度、操作层面确保各组合享有同等信息知情权、均等交易机会，并保持各组合的独立投资决策权。

事前控制主要包括：1、一级市场，通过标准化的办公流程，对关联方审核、价格公允性判断及证券公平分配等相关环节进行控制；2、二级市场，通过交易系统的投资备选库、交易对手库及授权管理，对投资标的、交易对手和操作权限进行自动化控制。

事中监控主要包括组合间相同投资标的的交易方向、市场冲击的控制，银行间市场交易价格的公允性评估等。1、将主动投资组合的同日反向交易列为限制行为，非经特别控制流程审核同意，不得进行；对于同日同向交易，通过交易系统对组合间的交易公平性进行自动化处理。2、同一基金经理管理的不同组合，对同一投资标的采用相同投资策略的，必须通过交易系统采取同时、同价下达投资指令，确保公平对待其所管理的组合。

事后评估及反馈主要包括组合间同一投资标的的临近交易日的同向交易和反向交易的合理性分析评估，以及不同时间窗口下(1日、3日、5日)的季度公平性交易分析评估等。1、通过公平性交易的事后分析评估系统，对涉及公平性交易的投资行为进行分析评估，分析对象涵盖公募、年金、社保及专户产品，并重点分析同类组合(股票型、混合型、债券型)间、不同产品间以及同一基金经理管理不同组合间的交易行为，若发现异常交易行为，监察稽核部视情况要求相关当事人做出合理性解释，并按法规要求上报辖区监管机构。2、季度公平性交易分析报告按规定经基金经理或投资经理签字，并经督察长、总经理审阅签字后，归档保存，以备后查。

本报告期内公司旗下基金严格遵守公司的相关公平交易制度，未出现违反公平交易制度的情况。

4.3.2 异常交易行为的专项说明

本报告期内未发现异常交易行为。

公司旗下管理的各投资组合在交易所公开竞价同日反向交易的控制方面，报告期内本组合与其他投资组合之间未出现成交较少的单边交易量超过该证券当日成交量5%的情况，亦未受到监管机构的相关调查。

4.4 报告期内基金的投资策略和业绩表现说明

4.4.1 报告期内基金投资策略和运作分析

2013年4季度，宏观经济经济继续维持弱复苏格局，CPI指数冲高动能不足，市场流动性处于紧平衡状态，年末市场经历了季节性资金紧张。本季度，基金管理人严格按照基金合同进行投资管理，根据对市场流动性状态的判断，严格控制债券持仓占比和久期，积极主动地进行流动性管理，获取了相应的回报。

4.4.2 报告期内基金的业绩表现

本报告期，本基金净值收益率A级1.0445%、B级1.1186%，同期业绩比较基准收益率为A级0.3450%、B级0.3450%。

§5 投资组合报告

5.1 报告期末基金资产组合情况

序号	项目	金额(元)	占基金总资产的比例(%)
1	固定收益投资	10,000,783.78	5.70
	其中：债券	10,000,783.78	5.70
	资产支持证券	-	-
2	买入返售金融资产	97,380,478.57	55.46
	其中：买断式回购的买入返售金融资产	-	-
3	银行存款和结算备付金合计	49,207,090.95	28.02
4	其他资产	18,997,414.30	10.82
5	合计	175,585,767.60	100.00

5.2 报告期债券回购融资情况

序号	项目	占基金资产净值的比例(%)	
1	报告期内债券回购融资余额		2.73%
	其中：买断式回购融资		-
序号	项目	金额	占基金资产净值的比例(%)
2	报告期末债券回购融资余额	7,937,868.09	5.03%
	其中：买断式回购融资	-	-

债券正回购的资金余额超过基金资产净值的40%的说明

注：本报告期内本基金不存在债券正回购的资金余额超过基金资产净值的40%的情况。

5.3 基金投资组合平均剩余期限

5.3.1 投资组合平均剩余期限基本情况

项目	天数
报告期末投资组合平均剩余期限	15
报告期内投资组合平均剩余期限最高值	102
报告期内投资组合平均剩余期限最低值	15

报告期内投资组合平均剩余期限超过127天情况说明

注：本报告期内本基金不存在投资组合平均剩余期限超过127天的情况。

5.3.2 报告期末投资组合平均剩余期限分布比例

序号	平均剩余期限	各期限资产占基金资产净值的比例(%)	各期限负债占基金资产净值的比例(%)
1	30天以内	92.93	10.73
	其中：剩余存续期超过397天的浮动利率债	-	-
2	30天(含)—60天	-	-
	其中：剩余存续期超过397天的浮动利率债	-	-
3	60天(含)—90天	-	-
	其中：剩余存续期超过397天的浮动利率债	-	-
4	90天(含)—180天	6.34	-
	其中：剩余存续期超过397天的浮动利率债	-	-
5	180天(含)—397天(含)	-	-
	其中：剩余存续期超过397天的浮动利率债	-	-
	合计	99.27	10.73

5.4 报告期末按债券品种分类的债券投资组合

序号	债券品种	摊余成本(元)	占基金资产净值比例(%)
1	国家债券	-	-
2	央行票据	-	-
3	金融债券	-	-
	其中：政策性金融债	-	-
4	企业债券	-	-
5	企业短期融资券	10,000,783.78	6.34
6	中期票据	-	-
7	其他	-	-
8	合计	10,000,783.78	6.34
9	剩余存续期超过397天的浮动利率债券	-	-

5.5 报告期末按摊余成本占基金资产净值比例大小排名的前十名债券投资明细

序号	债券代码	债券名称	债券数量(张)	摊余成本(元)	占基金资产净值比例(%)
1	041372001	13锡产业CP001	100,000.00	10,000,783.78	6.34

5.6 “影子定价”与“摊余成本法”确定的基金资产净值的偏离

项目	偏离情况
报告期内偏离度的绝对值在0.25(含)-0.5%间的次数	-
报告期内偏离度的最高值	-0.0042%
报告期内偏离度的最低值	-0.2293%
报告期内每个交易日偏离度的绝对值的简单平均值	0.0755%

注：以上数据按工作日统计

5.7 报告期末按公允价值占基金资产净值比例大小排名的前十名资产支持证券投资明细

注：本基金本报告期末未持有资产支持证券。

5.8 投资组合报告附注

5.8.1 基金计价方法说明。

本基金采用固定份额净值，基金份额账面净值始终保持为人民币1.00元。

本基金估值采用摊余成本法，固估值对象以买入成本列示，按实际利率并考虑其买入时的溢价与折价，在其剩余期限内平均摊销，每日计提收益或损失。

5.8.2 本报告期内基金持有剩余期限小于397天但剩余存续期超过397天的浮动利率债券的声明

本报告期内本基金不存在该类浮动利率债券的摊余成本超过当日基金资产净值20%的情况。

5.8.3 声明本基金投资的前十名证券的发行主体本期是否出现被监管部门立案调查，或在报告编制日前一年内受到公开谴责、处罚的情形。

本报告期内，本基金投资的前十名证券的发行主体不存在被监管部门立案调查的，在本报告编制日前一年内也不存在受到公开谴责、处罚的情况。

5.8.4 其他资产构成

序号	名称	金额(元)
1	存出保证金	-
2	应收证券清算款	-
3	应收利息	410,023.57
4	应收申购款	18,587,390.73
5	其他应收款	-
6	待摊费用	-
7	其他	-
8	合计	18,997,414.30

5.8.5 投资组合报告附注的其他文字描述部分。

因四舍五入原因，投资组合报告中市值占净值比例的分项之和与合计可能存在尾差。

§6 开放式基金份额变动

单位：份

项目	A级	B级
报告期期初基金份额总额	192,706,757.90	54,121,536.92
报告期期间基金总申购份额	400,232,350.58	1,723,603,413.80
减：报告期期间基金总赎回份额	473,466,683.64	1,739,454,950.72
报告期期间基金拆分变动份额(份额减少以“-”填列)	-	-
报告期期末基金份额总额	119,472,424.84	38,270,000.00

§7 基金管理人运用固有资金投资本基金情况

本报告期间本基金的管理人未运用固有资金申赎及买卖本基金。

§8 备查文件目录

8.1 备查文件目录

1、中国证监会批准设立富国7天理财宝债券型证券投资基金的文件

2、富国7天理财宝债券型证券投资基金基金合同

3、富国7天理财宝债券型证券投资基金托管协议

4、中国证监会批准设立富国基金管理有限公司的文件

5、富国7天理财宝债券型证券投资基金财务报表及报表附注

6、报告期内在指定报刊上披露的各项公告

8.2 存放地点

上海市浦东新区世纪大道8号上海国金中心二期16-17层

8.3 查阅方式

投资者对本报告书如有疑问，可咨询本基金管理人富国基金管理有限公司。

咨询电话：95105686，4008880688(全国统一，免长途话费)

公司网址：http://www.fullgoal.com.cn

富国基金管理有限公司

2014年01月22日

富兰克林国海焦点驱动灵活配置混合型证券投资基金

【2013】第四季度报告

基金管理人：国海富兰克林基金管理有限公司

基金托管人：中国农业银行股份有限公司

报告送出日期：二〇一四年一月二十二日

§1 重要提示

基金管理人的董事会及董事保证本报告所载资料不存在虚假记载、误导性陈述或重大遗漏，并对其内容的真实性、准确性和完整性承担个别及连带责任。

基金托管人中国农业银行股份有限公司根据本基金合同规定，于2014年1月16日复核了本报告中的财务指标、净值表现和投资组合报告等内容，保证复核内容不存在虚假记载、误导性陈述或者重大遗漏。

基金管理人承诺以诚实信用、勤勉尽责的原则管理和运用基金资产，但不保证基金一定盈利。

基金的过往业绩并不代表其未来表现。投资有风险，投资者在作出投资决策前应仔细阅读本基金的招募说明书。

本报告中财务资料未经审计。

本报告期自2013年10月1日起至12月31日止。

§2 基金产品概况

基金简称	国富焦点驱动混合
基金主代码	000065
交易代码	000065
基金运作方式	契约型开放式
基金合同生效日	2013年5月7日
报告期末基金份额总额	240,595,383.57份
投资目标	本基金通过积极进行资产配置和灵活运用多种投资策略，并通过深入挖掘和把握市场投资机会来确定本基金的投资焦点，同时合理控制组合风险，力争获取较高的绝对回报。
投资策略	(一)资产配置策略 本基金贯彻“自上而下”的资产配置策略，通过对宏观经济、国家政策、证券市场流动性、大类资产相对收益特征等因素的综合分析，在遵守大类资产投资比例限制的前提下进行积极的资产配置，对基金组合中股票、债券、短期金融工具的配置比例进行调整和优化，平衡投资组合的风险与收益。本基金在进行资产配置时，重点考察宏观经济状况、国家政策、资金流动性、资产估值水平和市场因素这五个方面。 (二)股票投资策略 本基金所关注的投资焦点将从宏观经济、政策制度、行业发展前景及地位、公司治理结构和管理层评价、核心竞争力、盈利能力和估值等多个角度进行挖掘。 (三)债券投资策略 本基金通过对宏观经济、货币政策、财政政策、资金流动性等影响市场利率的主要因素进行深入研究，结合新券发行情况，综合分析市场利率和信用利差的变动趋势，采取久期调整、收益率曲线配置和券种配置等积极投资策略，把握债券市场投资机会，以获取稳健的投资收益。 (四)股指期货投资策略 本基金在进行股指期货投资时，将根据风险管理原则，以套期保值为主要目的，采用流动性好、交易活跃的期货合约，通过对证券市场和期货市场运行趋势的研究，结合股指期货的定价模型寻求其合理的估值水平，与现货资产进行匹配，通过多头或空头套期保值等策略进行套期保值操作。 (五)权证投资策略 本基金通过对权证标的证券基本面的研究，采取市场公认的权证定价模型寻求其合理的价格水平，作为基金投资权证的主要依据。
业绩比较基准	60%×沪深300指数收益率+40%×中债国债总指数收益率(全价)
风险收益特征	本基金为混合型基金，其预期收益及风险水平低于股票型基金，高于债券型基金及货币市场基金，属于中高风险收益特征的基金品种。
基金管理人	国海富兰克林基金管理有限公司
基金托管人	中国农业银行股份有限公司

§3 主要财务指标和基金净值表现

3.1 主要财务指标

单位：人民币元

主要财务指标	报告期(2013年10月1日-2013年12月31日)
1.本期已实现收益	2,788,628.32
2.本期利润	-651,428.39
3.加权平均基金份额本期利润	-0.0025
4.期末基金资产净值	234,677,786.00
5.期末基金份额净值	0.975

注：1. 上述基金业绩指标不包括持有人认购或交易基金的各项费用(例如，开放式基金的申购赎回费等)，计入费用后实际收益水平要低于所列数字。

2. 本期已实现收益指基金本期利息收入、投资收益、其他收入(不含公允价值变动收益)扣除相关费用后的余额，本期利润为本期已实现收益加上本期公允价值变动收益。

3.2 基金净值表现

3.2.1 本报告期基金份额净值增长率及其与同期业绩比较基准收益率的比较

阶段	净值增长率①	净值增长率标准差②	业绩比较基准收益率③	业绩比较基准收益率标准差④	①-③	②-④
过去三个月	-0.20%	0.99%	-3.19%	0.69%	2.99%	0.30%

3.2.2 自基金合同生效以来基金累计份额净值增长率变动及其与同期业绩比较基准收益率变动的比较

富兰克林国海焦点驱动灵活配置混合型证券投资基金

累计份额净值增长率与业绩比较基准收益率的历史走势对比图

(2013年5月7日至2013年12月31日)

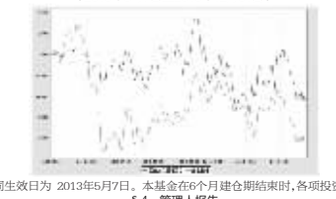

注：本基金的基金合同生效日为 2013年5月7日。本基金在6个月建仓期结束时，各项投资比例符合基金合同约定。

§4 管理人报告

4.1 基金经理(或基金经理小组)简介

姓名	职务	任本基金的基金经理期限 任职日期	离任日期	证券从业年限	说明
赵晓东	国富沪深300指数增强基金、国富中小盘股票基金和国富焦点驱动混合基金的基金经理	2013-5-7	-	10年	赵晓东先生，香港大学MBA。历任淄博矿业集团项目经理，浙江证券分析员，上海交大高新技术股份有限公司高级投资经理，国海证券有限责任公司行业研究员，国海富兰克林基金管理有限公司研究员、高级研究员、固定净性市值股票基金和国富潜力组合股票基金的基金经理助理，现任国海富兰克林基金管理有限公司国富沪深300指数增强基金、国富中小盘股票基金和国富焦点驱动混合基金的基金经理。

4.2 管理人对报告期内本基金运作遵规守信情况的说明

报告期内，本基金管理人严格遵守《中华人民共和国证券投资基金法》及其他有关法律、法规和《富兰克林国海焦点驱动灵活配置混合型证券投资基金基金合同》的规定，本着诚实信用、勤勉尽责的原则管理和运用基金资产，在严格控制风险的基础上，为基金份额持有人谋求最大利益，无损害基金份额持有人利益的行为。基金投资组合符合有关法律、法规的规定及基金合同的约定。

4.3 公平交易专项说明

4.3.1 公平交易制度的执行情况

报告期内，公司在研究报告发布公平性、投资决策独立性、交易公平分配、信息隔离等方面均能严格执行《公平交易管理制度》，严格按照制度要求对异常交易进行控制和审批。

4.3.2 异常交易行为的专项说明

公司严格按照《异常交易监控与报告制度》和《同日反向交易管理办法》对异常交易进行监控。报告期内公司不存在投资组合之间发生同日反向交易且成交较少的单边交易量超过该证券当日成交量的5%的情况。

4.4 报告期内基金的投资策略和业绩表现说明

4.4.1 报告期内基金投资策略和运作分析

报告期内，本基金管理人严格遵守《中华人民共和国证券投资基金法》及其他有关法律、法规和《富兰克林国海焦点驱动灵活配置混合型证券投资基金基金合同》的规定，本着诚实信用、勤勉尽责的原则管理和运用基金资产，在严格控制风险的基础上，为基金份额持有人谋求最大利益，无损害基金份额持有人利益的行为。基金投资组合符合有关法律、法规的规定及基金合同的约定。

4.3 公平交易专项说明

4.3.1 公平交易制度的执行情况

报告期内，公司在研究报告发布公平性、投资决策独立性、交易公平分配、信息隔离等方面均能严格执行《公平交易管理制度》，严格按照制度要求对异常交易进行控制和审批。

4.3.2 异常交易行为的专项说明

公司严格按照《异常交易监控与报告制度》和《同日反向交易管理办法》对异常交易进行监控。报告期内公司不存在投资组合之间发生同日反向交易且成交较少的单边交易量超过该证券当日成交量的5%的情况。

4.4 报告期内基金的投资策略和业绩表现说明

4.4.1 报告期内基金投资策略和运作分析

2013年第4季度，A股市场总体呈现震荡走低的趋势，4季度沪深300指数下跌了3.28%。4季度以来，国内经济持续走稳，PMI指数(制造经理人指数)始终站在50以上，经济数据略微超出市场预期；消费仍然受到投资活动减弱和中央反腐的影响，餐饮和零售等行业未见明显起色；投资方面，虽然四季度政府投资在部分领域有所加强，但总体增速仍然难回20%以上；只有房地产投资保持良好的增长态势；而基础建设等投资项目受到资金面影响，投资增速仍然没有明显的改观。进出口方面，四季度受到欧美经济复苏走强影响，进出口数据继续超出市场的预期，出现较大幅度的增长。流动性方面，在第四季度，“钱荒”再次来袭，市场利率大幅上升，导致实体经济的流动仍然维持较紧的状态。经济的低位复苏和未来经济增长的不确定性，使得投资者继续钟爱成长股，四季度传媒、医药和军工等主题概念表现强劲，周期股颓势未改，市场强弱走势分明。

四季度，本基金继续坚持长期投资的角度，维持60%左右的股票仓位。配置上，依然是较多白酒板块，同时减持了部分银行类股票，增持保险等基本面长期向好股票；小幅增持了部分成长股。

4.4.2 报告期内基金的业绩表现

截至2013年12月31日，本基金份额净值为0.975元，本报告期份额净值下跌0.20% ，同期业绩基准下跌3.19%，领先业绩基准2.99%。由于本基金行业配置的部分蓝筹和成长股表现尚可，是四季度跑赢业绩基准的主要原因。

§5 投资组合报告

5.1 报告期末基金资产组合情况

序号	项目	金额(元)	占基金总资产的比例(%)
1	权益投资	158,569,819.62	67.16
	其中：股票	158,569,819.62	67.16
2	固定收益投资	45,236,996.64	19.16
	其中：债券	45,236,996.64	19.16
	资产支持证券	-	-
3	金融衍生品投资	-	-
4	买入返售金融资产	15,000,142.50	6.35
	其中：买断式回购的买入返售金融资产	-	-
5	银行存款和结算备付金合计	12,880,854.08	5.46
6	其他资产	4,432,345.73	1.88
7	合计	236,120,158.57	100.00

5.2 报告期末按行业分类的股票投资组合

代码	行业类别	公允价值(元)	占基金资产净值比例(%)
A	农、林、牧、渔业	-	-
B	采矿业	-	-
C	制造业	131,979,762.58	56.24
D	电力、热力、燃气及水生产和供应业	-	-
E	建筑业	6,592,857.04	2.81
F	批发和零售业	-	-
G	交通运输、仓储和邮政业	2,570,000.00	1.10
H	住宿和餐饮业	-	-
I	信息传输、软件和信息技术服务业	-	-
J	金融业	17,427,200.00	7.43
K	房地产业	-	-
L	租赁和商务服务业	-	-
M	科学研究和技术服务业	-	-
N	水利、环境和公共设施管理业	-	-
O	居民服务、修理和其他服务业	-	-
P	教育	-	-
Q	卫生和社会工作	-	-
R	文化、体育和娱乐业	-	-
S	综合	-	-
	合计	158,569,819.62	67.57

5.3 报告期末按公允价值占基金资产净值比例大小排序的前十名股票投资明细

序号	股票代码	股票名称	数量(股)	公允价值(元)	占基金资产净值比例(%)
1	000568	泸州老窖	951,823	19,169,715.22	8.17
2	002304	洋河股份	449,766	18,359,448.12	7.82
3	000858	五粮液	1,088,947	17,052,910.02	7.27
4	601318	中国平安	240,000	10,015,200.00	4.27
5	002037	久联发展	903,455	9,079,722.75	3.87
6	300077	国民技术	325,014	8,092,848.60	3.45
7	600703	三安光电	299,985	7,436,628.15	3.17
8	601601	中国太保	400,000	7,412,000.00	3.16
9	002081	金螳螂	299,948	6,592,857.04	2.81
10	600141	兴发集团	500,000	6,240,000.00	2.66

5.4 报告期末按债券品种分类的债券投资组合

序号	债券品种	公允价值(元)	占基金资产净值比例(%)
1	国家债券	-	-
2	央行票据	-	-
3	金融债券	-	-
	其中：政策性金融债	-	-
4	企业债券	35,258,456.64	15.02
5	企业短期融资券	-	-
6	中期票据	-	-
7	可转债	9,978,540.00	4.25
8	其他	-	-
9	合计	45,236,996.64	19.28

5.5 报告期末按公允价值占基金资产净值比例大小排名的前五名债券投资明细

序号	债券代码	债券名称	数量(张)	公允价值(元)	占基金资产净值比例(%)
1	113005	平安转债	93,040	9,978,540.00	4.25
2	122088	11综艺债	75,240	6,947,661.60	2.96
3	111047	08长兴债	49,102	4,984,835.04	2.12
4	122086	11正泰债	50,000	4,975,000.00	2.12
5	112017	09希望债	50,000	4,975,000.00	2.12

5.6 报告期末按公允价值占基金资产净值比例大小排名的前十名资产支持证券投资明细

本基金本报告期末未持有资产支持证券。

5.7 报告期末按公允价值占基金资产净值比例大小排名的前五名权证投资明细

本基金本报告期末未持有权证。

5.8 报告期末本基金投资的股指期货交易情况说明

5.8.1 报告期末本基金投资的股指期货持仓和损益明细

代码	名称	持仓量(买/卖)	合约市值(元)	公允价值变动(元)	风险说明
IF1401	IF1401	-30	-21,135,600.00	74,700.00	套保交易盈亏
公允价值变动总额合计(元)		74700.00			
股指期货投资本期收益(元)		-898740.00			
股指期货投资本期公允价值变动(元)		114300.00			

5.8.2 本基金投资股指期货的投资政策

本基金在进行股指期货投资时，将根据风险管理原则，以套期保值为主要目的，采用流动性好、交易活跃的期货合约，通过对证券市场和期货市场运行趋势的研究，结合股指期货的定价模型寻求其合理的估值水平，与现货资产进行匹配，通过多头或空头套期保值等策略进行套期保值操作。

基金管理人将充分考虑股指期货的收益性、流动性及风险性特征，运用股指期货对冲系统性风险、对冲特殊情况下的流动性风险，从大额申购赎回等；利用金融衍生品的杠杆作用，以达到降低投资组合的整体风险的目的。

5.9 报告期末本基金投资的国债期货交易情况说明

根据基金合同，本基金不投资国债期货。

5.10 投资组合报告附注

5.10.1 本基金本期投资的前十名证券中，报告期内发行主体被监管部门立案调查，或在报告编制日前一年内受到证监会、证券交易所公开谴责、处罚的情况说明如下：

中国平安保险(集团)股份有限公司控股子公司平安证券有限责任公司(以下简称“平安证券”)于2013年9月24日收到《中国证券监督管理委员会行政处罚决定书》([2013]48 号)，对平安证券在推荐万福生科IPO过程中，未能勤勉尽责地履行法定职责，出具的保荐书存在虚假记载给予处罚，责令平安证券改正违法行为，给予警告，没收业务收入2,555万元，并处以5,110万元罚款，暂停保荐业务许可3个月。中国平安保险(集团)股份有限公司表示，作为平安证券的控股股东，将积极督促平安证券严格按照中国证监会的要求缴纳罚没款，持续进行整改，切实保护投资者利益。

本基金对中国平安投资决策说明：本公司的投研团队经过充分研究认为该事件的负面影响在前期的证券价格表现中已反映完毕，我们认人中国平安主要是看好其保险业务领域的竞争力和集团综合化金融平台未来的业务拓展空间，平安证券此次事件不影响中国平安的长期价值。

5.10.2 本基金投资的前十名股票中，没有投资于超出基金合同规定备选股票库之外的股票。

5.10.3 其他各项资产构成

序号	名称	金额(元)
1	存出保证金	3,197,765.99
2	应收证券清算款	-
3	应收股利	-
4	应收利息	759,535.06
5	应收申购款	475,044.68
6	其他应收款	-
7	待摊费用	-
8	其他	-
9	合计	4,432,345.73

5.10.4 报告期末持有的处于转股期的可转换债券明细

本基金本报告期末未持有处于转股期的可转债。

5.10.5 报告期末前十名股票中存在流通受限情况的说明

序号	股票代码	股票名称	流通受限部分的公允价值(元)	占基金资产净值比例(%)	流通受限情况说明
1	600141	兴发集团	6,240,000.00	2.66	重大资产重组

§6 开放式基金份额变动

单位：份

本报告期期初基金份额总额	301,126,891.51
本报告期基金总申购份额	5,080,125.14
减：本报告期基金总赎回份额	65,611,633.08
本报告期基金拆分变动份额	-
本报告期期末基金份额总额	240,595,383.57

§7 基金管理人运用固有资金投资本基金情况

基金管理人运用固有资金投资本基金交易明细

本报告期内未有基金管理人运用固有资金投资本公司管理的该基金的情况。

§8 备查文件目录

8.1 备查文件目录

1、中国证监会批准富兰克林国海焦点驱动灵活配置混合型证券投资基金设立的文件；

2、《富兰克林国海焦点驱动灵活配置混合型证券投资基金基金合同》；

3、《富兰克林国海焦点驱动灵活配置混合型证券投资基金招募说明书》；

4、《富兰克林国海焦点驱动灵活配置混合型证券投资基金托管协议》；

5、中国证监会要求的其他文件。

8.2 存放地点

基金管理人和基金托管人的住所并登载于基金管理人网站：www.ftsfund.com。

8.3 查阅方式

1、投资者在基金开放日内至基金管理人或基金托管人住所免费查阅，并可按工本费购买复印件。

2、登陆基金管理人网站www.ftsfund.com 查阅。

国海富兰克林基金管理有限公司

二〇一四年一月二十二日

富兰克林国海日日收益货币市场证券投资基金

【2013】第四季度报告

基金管理人：国海富兰克林基金管理有限公司

基金托管人：中国银行股份有限公司

报告送出日期：二〇一四年一月二十二日

§1 重要提示

基金管理人的董事会及董事保证本报告所载资料不存在虚假记载、误导性陈述或重大遗漏，并对其内容的真实性、准确性和完整性承担个别及连带责任。

基金托管人中国银行股份有限公司根据本基金合同规定，于2014年1月16日复核了本报告中的财务指标、净值表现和投资组合报告等内容，保证复核内容不存在虚假记载、误导性陈述或者重大遗漏。

基金管理人承诺以诚实信用、勤勉尽责的原则管理和运用基金资产，但不保证基金一定盈利。

基金的过往业绩并不代表其未来表现。投资有风险，投资者在作出投资决策前应仔细阅读本基金的招募说明书。

本报告中财务资料未经审计。

本报告期自2013年10月1日起至12月31日止。

§2 基金产品概况

基金简称	国富日日收益货币