广发聚利债券型证券投资基金

【2013】第四季度报告

基金管理人:广发基金管理有限公司
基金托管人:中国建设银行股份有限公司
报告送出日期:二〇一四年一月二十二日

§1 重要提示

基金管理人的董事会及董事保证本报告所载资料不存在虚假记载、误导性陈述或重大遗漏,并对其内容的真实性、准确性和完整性承担个别及连带责任。

基金托管人中国建设银行股份有限公司根据本基金合同规定,于2014年1月20日复核了本报告中的财务指标、净值表现和投资组合报告等内容,保证复核内容不存在虚假记载、误导性陈述或者重大遗漏。

基金管理人承诺以诚实信用、勤勉尽责的原则管理和运用基金资产,但不保证基金一定盈利。

基金的过往业绩并不代表其未来表现。投资有风险,投资者在作出投资决策前应仔细阅读本基金的招募说明书。

本报告中财务资料未经审计。

本报告期自2013年10月1日起至12月31日止。

§2 基金产品概况

基金简称	广发聚利债券
基金主代码	162712
交易代码	162712
基金运作方式	契约型,本基金合同生效后三年内(含三年)为封闭期,封闭期间投资人不能申购赎回本基金份额,但可在本基金上市交易后通过深圳证券交易所转让基金份额;封闭期结束后转为上市开放式基金(LOF)。
基金合同生效日	2011年8月5日
报告期末基金份额总额	335,745,621.79份
投资目标	在严格控制风险的基础上,通过积极主动的投资管理,力争为基金持有人提供持续稳定的高于业绩比较基准的收益,追求基金资产的长期稳健增值。
投资策略	通过自上而下的宏观研究指导债券配置,在主动研判收益率变动趋势的基础上进行利率产品投资,在严格评估个券信用风险状况的前提下进行信用产品投资,在深入挖掘可转债正股基本面的基础上参与可转债投资,并通过新股申购、股票增发和要约收购类股票投资提高基金资产的收益水平。
业绩比较基准	中证全债指数收益率。
风险收益特征	本基金属于债券型基金,其预期风险和预期收益高于货币市场基金,低于混合型基金和股票型基金,为证券投资基金中的较低风险品种。
基金管理人	广发基金管理有限公司
基金托管人	中国建设银行股份有限公司

§3 主要财务指标和基金净值表现

3.1 主要财务指标

单位:人民币元

主要财务指标	报告期(2013年10月1日-2013年12月31日)
1.本期已实现收益	-3,716,909.55
2.本期利润	-23,490,862.15
3.加权平均基金份额本期利润	-0.0700
4.期末基金资产净值	347,320,290.45
5.期末基金份额净值	1.034

注:(1)所述基金业绩指标不包括持有人认购和交易基金的各项费用,计入费用后实际收益水平要低于所列数字。

(2)本期已实现收益指基金本期利息收入、投资收益、其他收入(不含公允价值变动收益)扣除相关费用后的余额,本期利润为本期已实现收益加上本期公允价值变动收益。

3.2 基金净值表现

3.2.1 本报告期基金份额净值增长率及其与同期业绩比较基准收益率的比较

阶段	净值增长率①	净值增长率标准差②	业绩比较基准收益率③	业绩比较基准收益率标准差④	①-③	②-④
过去三个月	-6.34%	0.16%	-2.31%	0.12%	-4.03%	0.04%

3.2.2自基金合同生效以来基金累计份额净值增长率变动及其与同期业绩比较基准收益率变动的比较

广发聚利债券型证券投资基金
累计净值增长率与业绩比较基准收益率的历史走势对比图
(2011年8月5日至2013年12月31日)

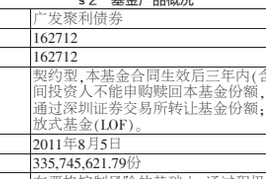

注:本基金建仓期为基金合同生效后6个月,建仓期结束时各项资产配置比例符合本基金合同有关规定。

§4 管理人报告

4.1 基金经理(或基金经理小组)简介

姓名	职务	任本基金的基金经理期限 任职日期	离任日期	证券从业年限	说明
代宇	本基金的基金经理;广发聚财信用债券基金的基金经理;广发聚鑫债券基金的基金经理,广发集利一年定期开放债券基金的基金经理	2011-8-5	-	8	女,中国籍,金融学硕士,持有证券业执业资格证书,2005年7月至2011年6月先后任广发基金管理有限公司固定收益部研究员及交易员、国际业务部研究员、机构投资部专户投资经理,2011年7月调入固定收益部任投资人员,2011年8月5日起任广发聚利债券基金的基金经理,2012年3月13日起任广发聚财信用债券基金的基金经理,2013年6月5日起任广发聚鑫债券基金的基金经理,2013年8月21日起任广发集利一年定期开放债券基金的基金经理。

注:1."任职日期"和"离职日期"指公司公告聘任或解聘日期。

2.证券从业的含义遵从行业协会《证券业从业人员资格管理办法》的相关规定。

4.2 管理人对报告期内本基金运作遵规守信情况的说明

本报告期内,本基金管理人严格遵守《中华人民共和国证券投资基金法》及其配套法规、《广发聚利债券型证券投资基金基金合同》和其他有关法律法规的规定,本着诚实信用、勤勉尽责的原则管理和运用基金资产,在严格控制风险的基础上,为基金份额持有人谋求最大利益。本报告期内,基金运作合法合规,无损害基金持有人利益的行为,基金的投资管理符合有关法规及基金合同的规定。

4.3 公平交易专项说明

4.3.1 公平交易制度的执行情况

公司通过建立科学、制衡的投资决策体系,加强交易分配环节的内部控制,并通过实时的行为监控与及时的分析评估,保证公平交易原则的实现。

在投资决策的内部控制方面,公司制度规定投资组合投资的股票必须来源于备选股票库,重点投资的股票必须来源于核心股票库。公司建立了严格的投资授权制度,投资组合经理在授权范围内可以自主决策,超过投资权限的操作需要经过严格的审批程序。在交易过程中,中央交易部按照"时间优先、价格优先、比例分配、综合平衡"的原则,公平分配投资指令。监察稽核部风险控制岗通过投资交易系统对投资交易过程进行实时监控及预警,实现投资风险的事中风险控制;稽核岗通过对投资、研究及交易等全流程的独立监察稽核,实现投资风险的事后控制。

本报告期内,上述公平交易制度总体执行情况良好,不同的投资组合受到了公平对待,未发生任何不公平的交易事项。

4.3.2 异常交易行为的专项说明

本公司原则上禁止不同投资组合之间(完全按照有关指数的构成比例进行证券投资的投资组合除外)或同一投资组合在同一交易日内进行反向交易。如果因应对大额赎回等特殊情况需要进行反向交易的,则需经公司领导严格审批并留痕备查。

本报告期内,本投资组合与本公司管理的其他投资组合未发生过同日反向交易的情况。

4.4 报告期内基金的投资策略和业绩表现说明

4.4.1 报告期内基金投资策略和运作分析

2013年第4季度,债券市场下跌。

国内实体经济变化不大,继续好转。代表经济景气的PMI指数连续回升,10月和11月数据持平在51.4,为全年最高。投资和消费的各项数据表现平稳,资本市场对经济的预期虽不好,但是数据依然不差,支撑经济的仍然是政府投资和地产。同时,资金面并未有任何改善,央行偏紧的态度坚定,在此背景下,股市先涨后跌,债市继续下滑。

从幅度来看,债市下跌相对比较显著,10年国债突破2008年的收益高点,达到4.7%,较年初上涨了约110bp;从品种来看,利率债继续下跌,但以往信用利差一味缩窄的情况不再出现,信用债的相对跌幅开始扩大。

可转债市场方面,受估值,债底,供给多方面影响,整体下跌,表现弱于正股。

截止12月31日,中债综合净价指数下跌2.88%。分品种看,中债国债总净价指数下跌3.36%;中证金融债净价指数下跌3.81%;中证企业债净价指数下跌2.89%。

我们在本季度主要操作是减仓,但是时点偏晚,所以净值出现较大下跌。在纯债方面,大幅调整了仓位,降低了久期。可转债也做了清仓处理。

4.4.2 报告期内基金的业绩表现

本基金本报告期收益为-6.34%。业绩比较基准收益率为-2.31%

4.5 管理人对宏观经济、证券市场及行业走势的简要展望

展望2014年1季度,我们认为债券市场可能趋于稳定,但是机会有限。

4季度,债市出现了相对较大幅度的调整。从经济基本面和资金面来看,相较上个季度没有什么变化,所以债市的表现也是继续弱势。同时,原本因为票息较高受到青睐的信用债,在第4季度集中补跌。

今年1季度,我们认为债券面临的环境并不理想。首先,经济基本面和资金面发生方向性变化的可能性较小,所以债市不具备变局的基础;其次,央行偏紧的态度比较坚定,加之1季度面临春节,资金面压力相对较大;最后,也是最主要的理由,是近两年社会融资快速增长令人担忧。债券的价格归根到底是由债券的供需决定的。从供给来看,审计本身只是对既有的债务一个确认,对市场冲击不会太大。但是整个社会的融资需求膨胀较快,政府对债务的态度依然不算明确。从需求来看,在非标融资旺盛的情况下,债券投资需求明显受到挤压。目前对于非标的行政管制,并没有起到明显的效果。简单来说,非标的主要融资方,也就是地方投融资平台和房地产,对利率相对不是很敏感,而非标的购买方,比如银行,又因为存款不稳定甚至流失,对利润有很高的诉求。行政的控制起到效果尚有待时日,那么有可能标债市场还会承压一段时间。

长期来看,信用风险会分化,需要进一步密切跟踪。

第1季度我们计划择机降低仓位,加强流动性管理。密切关注经济基本面和机构行为的变化,力保组合净值平稳增长。

§5 投资组合报告

5.1 报告期末基金资产组合情况

序号	项目	金额(元)	占基金总资产的比例(%)
1	权益投资	-	-
	其中:股票	-	-
2	固定收益投资	623,901,509.00	79.78
	其中:债券	623,901,509.00	79.78
	资产支持证券	-	-
3	金融衍生品投资	-	-
4	买入返售金融资产	50,000,195.00	6.39
	其中:买断式回购的买入返售金融资产	-	-
5	银行存款和结算备付金合计	86,865,927.08	11.11
6	其他资产	21,288,133.08	2.72
7	合计	782,055,764.16	100.00

5.2 报告期末按行业分类的股票投资组合

本基金本报告期末未持有股票。

5.3 报告期末按公允价值占基金资产净值比例大小排序的前十名股票投资明细

本基金本报告期末未持有股票。

5.4 报告期末按债券品种分类的债券投资组合

序号	债券品种	公允价值(元)	占基金资产净值比例(%)
1	国家债券	-	-
2	央行票据	-	-
3	金融债券	-	-
	其中:政策性金融债	-	-
4	企业债券	614,463,509.00	176.92
5	企业短期融资券	-	-
6	中期票据	9,438,000.00	2.72
7	可转债	-	-
8	其他	-	-
9	合计	623,901,509.00	179.63

5.5 报告期末按公允价值占基金资产净值比例大小排名的前五名债券投资明细

序号	债券代码	债券名称	数量(张)	公允价值(元)	占基金资产净值比例
1	1280313	12农房债	300,000	29,151,000.00	8.39
2	1380053	13滇投债	300,000	29,019,000.00	8.36
3	122140	12宁港01	281,950	27,687,490.00	7.97
4	122747	12晋煤运	229,980	22,423,050.00	6.46
5	122091	11重机债	200,000	20,698,000.00	5.96

5.6 报告期末按公允价值占基金资产净值比例大小排名的前十名资产支持证券投资明细

本基金本报告期末未持有资产支持证券。

5.7 报告期末按公允价值占基金资产净值比例大小排名的前五名权证投资明细

本基金本报告期末未持有权证。

5.8 报告期末本基金投资的股指期货交易情况说明

5.8.1 报告期末本基金投资的股指期货持仓和损益明细

(1)本基金本报告期末未持有股指期货;

(2)本基金本报告期内未进行股指期货交易。

5.8.2 本基金投资股指期货的投资政策

(1)本基金本报告期末未持有股指期货;

(2)本基金本报告期内未进行股指期货交易。

5.9 报告期末本基金投资的国债期货交易情况说明

5.9.1 本基金投资国债期货的投资政策

1.本基金本报告期末未持有国债期货。

2.本基金本报告期内未进行国债期货交易。

5.9.2 报告期末本基金投资的国债期货持仓和损益明细

1.本基金本报告期末未持有国债期货。

2.本基金本报告期内未进行国债期货交易。

5.9.3 本基金投资国债期货的投资评价

1.本基金本报告期末未持有国债期货。

2.本基金本报告期内未进行国债期货交易。

5.10 投资组合报告附注

5.10.1 本基金投资的前十名证券的发行主体在本报告期内没有出现被监管部门立案调查,或在报告编制日前一年内受到公开谴责、处罚的情形。

5.10.2 报告期内本基金投资的前十名股票未超出基金合同规定的备选股票库。

5.10.3 其他各项资产构成

序号	名称	金额(元)
1	存出保证金	18,044.83
2	应收证券清算款	4,270,972.55
3	应收股利	-
4	应收利息	16,999,115.70
5	应收申购款	-
6	其他应收款	-
7	待摊费用	-
8	其他	-
9	合计	21,288,133.08

5.10.4 报告期末持有的处于转股期的可转换债券明细

本基金本报告期末未持有处于转股期的可转换债券。

5.10.5 报告期末前十名股票中存在流通受限情况的说明

本基金本报告期末未持有股票。

§6 开放式基金份额变动

单位:份

本报告期期初基金份额总额	335,745,621.79
本报告期基金总申购份额	-
减:本报告期基金总赎回份额	-
本报告期基金拆分变动份额	-
本报告期期末基金份额总额	335,745,621.79

§7 基金管理人运用固有资金投资本基金交易明细

本报告期内,基金管理人不存在运用固有资金(认)申购、赎回或买卖本基金的情况。

§8 备查文件目录

8.1 备查文件目录

1.中国证监会批准广发聚利债券型证券投资基金募集的文件;

2.《广发聚利债券型证券投资基金基金合同》;

3.《广发聚利债券型证券投资基金托管协议》;

4.《广发聚利债券型证券投资基金招募说明书》及其更新版;

5. 法律意见书

6. 广发基金管理有限公司批准成立批件、营业执照;

7.基金托管人业务资格批件、营业执照。

8.2 存放地点

广州市海珠区琶洲大道东1号保利国际广场南塔31-33楼

8.3 查阅方式

1.书面查阅:查阅时间为每工作日8:30-11:30,13:30-17:00。投资者可免费查阅,也可按工本费购买复印件;

2.网站查阅:基金管理人网址:http://www.gffunds.com.cn。

投资者如对本报告有疑问,可咨询本基金管理人广发基金管理有限公司,咨询电话95105828或020-83936999,或发电子邮件:services@gf-funds.com.cn。

广发基金管理有限公司
二〇一四年一月二十二日

广发标普全球农业指数证券投资基金

【2013】第四季度报告

基金管理人:广发基金管理有限公司
基金托管人:中国工商银行股份有限公司
报告送出日期:二〇一四年一月二十二日

§1 重要提示

基金管理人的董事会及董事保证本报告所载资料不存在虚假记载、误导性陈述或重大遗漏,并对其内容的真实性、准确性和完整性承担个别及连带责任。

基金托管人中国工商银行股份有限公司根据本基金合同规定,于2014年1月17日复核了本报告中的财务指标、净值表现和投资组合报告等内容,保证复核内容不存在虚假记载、误导性陈述或者重大遗漏。

基金管理人承诺以诚实信用、勤勉尽责的原则管理和运用基金资产,但不保证基金一定盈利。

基金的过往业绩并不代表其未来表现。投资有风险,投资者在作出投资决策前应仔细阅读本基金的招募说明书。

本报告中财务资料未经审计。

本报告期自2013年10月1日起至12月31日止。

§2 基金产品概况

基金简称	广发全球农业指数(QDII)
基金主代码	270027
交易代码	270027
基金运作方式	契约型开放式
基金合同生效日	2011年6月28日
报告期末基金份额总额	209,748,404.28份
投资目标	本基金采用被动式投资策略,通过严格的投资程序约束和数量化风险管理手段,力争控制本基金的净值增长率与业绩比较基准之间的日均跟踪偏离度小于0.5%,年跟踪误差不超过5%,实现对标普全球农业指数的有效跟踪。
投资策略	本基金以追求标的指数长期增长的稳定收益为宗旨,在降低跟踪误差和控制流动性风险的双重约束下构建指数化的投资组合。 本基金将不低于85%的基金资产投资于标普全球农业指数成份股、备选成份股;现金或者到期日在一年以内的政府债券不低于基金资产净值的5%。
业绩比较基准	本基金的业绩比较基准为人民币计价的标普全球农业指数收益率。
风险收益特征	本基金为股票型基金,风险和收益高于货币市场基金、债券型基金和混合型基金,具有较高风险、较高预期收益的特征。本基金为指数型基金,主要采用完全复制法跟踪标的指数,具有与标的指数、以及标的指数所代表的股票市场相似的风险收益特征。
基金管理人	广发基金管理有限公司
基金托管人	中国工商银行股份有限公司
境外资产托管人英文名称	Brown Brothers Harriman & Co.
境外资产托管人中文名称	布朗兄弟哈里曼银行

§3 主要财务指标和基金净值表现

3.1 主要财务指标

单位:人民币元

主要财务指标	报告期(2013年10月1日-2013年12月31日)
1.本期已实现收益	3,617,280.03
2.本期利润	16,114,162.81
3.加权平均基金份额本期利润	0.0701
4.期末基金资产净值	213,391,176.02
5.期末基金份额净值	1.017

注:1、本期已实现收益指基金本期利息收入、投资收益、其他收入(不含公允价值变动收益)扣除相关费用后的余额,本期利润为本期已实现收益加上本期公允价值变动收益。

2、上述基金业绩指标不包括持有人认购或交易基金的各项费用,计入费用后实际收益水平要低于所列数字。

3.2 基金净值表现

3.2.1 本报告期基金份额净值增长率及其与同期业绩比较基准收益率的比较

阶段	净值增长率①	净值增长率标准差②	业绩比较基准收益率③	业绩比较基准收益率标准差④	①-③	②-④
过去三个月	7.17%	0.46%	7.30%	0.48%	-0.13%	-0.02%

3.2.2 自基金合同生效以来基金累计净值增长率变动及其与同期业绩比较基准收益率变动的比较

广发标普全球农业指数证券投资基金
累计净值增长率与业绩比较基准收益率的历史走势对比图
(2011年6月28日至2013年12月31日)

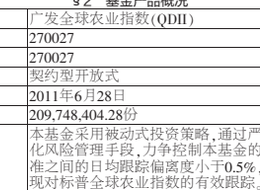

注:本基金建仓期为基金合同生效后六个月,建仓期结束时各项资产配置比例符合本基金合同有关规定。

§4 管理人报告

4.1 基金经理(或基金经理小组)简介

姓名	职务	任本基金的基金经理期限 任职日期	离任日期	证券从业年限	说明
邱炜	本基金的基金经理;广发纳斯达克100指数(QDII)基金的基金经理;广发美国房地产指数(QDII)基金的基金经理;广发亚太中高收益债券(QDII)基金的基金经理;广发全球医疗保健(QDII)基金的基金经理	2011-6-28	-	6	男,中国籍,统计学博士,持有证券业执业资格证书,2007年5月至2008年7月在摩根大通集团(纽约)任高级分析师兼助理副总裁,2008年7月至2011年6月任广发基金管理有限公司国际业务部研究员,2011年6月28日起任广发标普全球农业指数证券投资基金的基金经理,2012年8月15日起任广发纳斯达克100指数证券投资基金的基金经理,2013年8月9日起任广发美国房地产指数证券投资基金的基金经理,2013年11月28日起任广发广发亚太中高收益债券型证券投资基金的基金经理,2013年12月10日起任广发全球医疗保健指数证券投资基金的基金经理。

注:1."任职日期"和"离职日期"指公司公告聘任或解聘日期。

2.证券从业的含义遵从行业协会《证券业从业人员资格管理办法》的相关规定。

4.2 报告期内本基金运作遵规守信情况说明

本报告期内,本基金管理人严格遵守《中华人民共和国证券投资基金法》及其配套法规、《广发标普全球农业指数证券投资基金基金合同》和其他有关法律法规的规定,本着诚实信用、勤勉尽责的原则管理和运用基金资产,在严格控制风险的基础上,为基金份额持有人谋求最大利益。本报告期内,基金运作合法合规,无损害基金持有人利益的行为,基金的投资管理符合有关法规及基金合同的规定。

4.3 公平交易制度的执行情况

公司通过建立科学、制衡的投资决策体系,加强交易分配环节的内部控制,并通过实时的行为监控与及时的分析评估,保证公平交易原则的实现。

在投资决策的内部控制方面,公司制度规定投资组合投资的股票必须来源于备选股票库,重点投资的股票必须来源于核心股票库。公司建立了严格的投资授权制度,投资组合经理在授权范围内可以自主决策,超过投资权限的操作需要经过严格的审批程序。在交易过程中,中央交易部按照"时间优先、价格优先、比例分配、综合平衡"的原则,公平分配投资指令。监察稽核部风险控制岗通过投资交易系统对投资交易过程进行实时监控及预警,实现投资风险的事中风险控制;稽核岗通过对投资、研究及交易等全流程的独立监察稽核,实现投资风险的事后控制。

本报告期内,上述公平交易制度总体执行情况良好,不同的投资组合受到了公平对待,未发生任何不公平的交易事项。

4.3.2 异常交易行为的专项说明

本公司原则上禁止不同投资组合之间(完全按照有关指数的构成比例进行证券投资的投资组合除外)或同一投资组合在同一交易日内进行反向交易。如果因应对大额赎回等特殊情况需要进行反向交易的,则需经公司领导严格审批并留痕备查。

本报告期内,本投资组合与本公司管理的其他投资组合未发生过同日反向交易的情况。

4.4 报告期内基金的投资策略和业绩表现说明

4.4.1 报告期内基金投资策略和运作分析

2013年农业板块中钾肥板块处于疲弱状态,尤其在下半年全球价格联盟面临俄罗斯乌拉尔钾肥推出带来的风险,导致了全年钾肥板块的跌幅较大,其余各个板块,比如种子,农药,农业机械,农产品贸易商以及食品生产商甚至是化肥板块中的氮肥企业,基本面都远好于钾肥板块,从而带来的收益也相对较好。

4.4.2报告期内基金的业绩表现

报告期内,本基金净值上涨7.17%,比较基准收益率上涨7.30%。

4.5 管理人对宏观经济、证券市场及行业走势的简要展望

展望2014年一季度,整个农业产业链的基本面要较2013年好,尤其是面临春播季节的旺盛需求,各大板块尤其是种子农药将仍然处于强势,但是钾肥预计将仍然处于相对较弱的基本面中,一方面价格相对疲弱,另一方面产量的增长进一步给价格带来了压力。总的看来,一季度农业相关企业均将面临较好的基本面情况,钾肥企业的盈利改善需要观察。

§5 投资组合报告

5.1 报告期末基金资产组合情况

序号	项目	金额(人民币元)	占基金总资产的比例(%)
1	权益投资	204,106,871.39	91.76
	其中:普通股	184,337,758.14	82.88
	存托凭证	19,769,113.25	8.89
	优先股	-	-
	房地产信托	-	-
2	基金投资	-	-
3	固定收益投资	-	-
	其中:债券	-	-
	资产支持证券	-	-
4	金融衍生品投资	-	-
	其中:远期	-	-
	期货	-	-
	期权	-	-
	权证	-	-
5	买入返售金融资产	-	-
	其中:买断式回购的买入返售金融资产	-	-
6	货币市场工具	-	-
7	银行存款和结算备付金合计	9,905,814.43	4.45
8	其他资产	8,413,426.85	3.78
9	合计	222,426,112.67	100.00

5.2 报告期末在各个国家(地区)证券市场的股票及存托凭证投资分布

国家(地区)	公允价值(人民币元)	占基金资产净值比例(%)
美国	124,542,336.73	58.36
英国	20,739,924.28	9.72
瑞士	15,906,046.90	7.45
日本	13,412,173.13	6.29
新加坡	11,204,116.27	5.25
挪威	7,777,724.99	3.64
加拿大	6,290,134.55	2.95
德国	2,611,311.93	1.22
以色列	1,623,102.61	0.76
合计	204,106,871.39	95.65

注:1、国家(地区)类别根据股票及存托凭证所在的证券交易所确定。

2、上述美国比重包括智利和巴西在美国上市的ADR。

3、上述英国比重包括俄罗斯在英国上市的GDR。

5.3 报告期末按行业分类的股票及存托凭证投资组合

行业类别	公允价值(人民币元)	占基金资产净值比例(%)
能源	-	-
材料	77,602,365.19	36.37
工业	25,310,227.24	11.86
非必须消费品	-	-
必须消费品	101,194,278.96	47.42
保健	-	-
金融	-	-
信息技术	-	-
电信服务	-	-
公共事业	-	-
合计	204,106,871.39	95.65

注:以上分类采用全球行业分类标准(GICS)。

5.4 报告期末按公允价值占基金资产净值比例大小排序的前十名股票及存托凭证投资明细

序号	公司名称(英文)	公司名称(中文)	证券代码	所在证券市场	所属国家(地区)	数量(股)	公允价值(人民币元)	占基金资产净值比例(%)
1	MONSANTO CO	孟山都	MON US	纽约证券交易所	美国	24,778	17,607,090.57	8.25
2	ASSOCIATED BRITISH FOODS PLC	英国联合食品集团	ABF LN	伦敦证券交易所	英国	66,674	16,392,430.97	7.68
3	ARCHER-DANIELS-MIDLAND CO	Archer-Daniels-Midland公司	ADM US	纽约证券交易所	美国	61,865	16,369,816.78	7.67
4	DEERE & CO	迪尔	DE US	纽约证券交易所	美国	28,675	15,967,096.72	7.48
5	SYNGENTA AG-REG	先正达股份公司	SYNN VX	瑞士证券交易所	瑞士	6,531	15,906,046.90	7.45
6	BRF SA-ADR	BRF股份公司	BRFS US	纽约证券交易所	美国	111,638	14,205,076.22	6.66
7	BUNGE LTD	Bunge有限公司	BG US	纽约证券交易所	美国	28,324	14,179,460.58	6.64
8	POTASH CORP OF SASKATCHEWAN	萨斯喀彻温省钾肥股份有限公司	POT US	纽约证券交易所	美国	65,642	13,191,010.92	6.18
9	TYSON FOODS INC-CL A	泰森食品公司	TSN US	纽约证券交易所	美国	53,419	10,897,597.47	5.11
10	KUBOTA CORP	久保田	6326 JP	东京证券交易所	日本	93,000	9,343,130.52	4.38

5.5 报告期末按债券信用等级分类的债券投资组合

本基金本报告期末未持有债券。

5.6 报告期末按公允价值占基金资产净值比例大小排名的前五名债券投资明细

本基金本报告期末未持有债券。

5.7 报告期末按公允价值占基金资产净值比例大小排名的前十名资产支持证券投资明细

本基金本报告期末未持有资产支持证券。

5.8 报告期末按公允价值占基金资产净值比例大小排名的前五名金融衍生品投资明细

本基金本报告期末未持有金融衍生品。

5.9 报告期末按公允价值占基金资产净值比例大小排序的前十名基金投资明细

本基金本报告期末未持有基金。

5.10 投资组合报告附注

5.10.1 本基金投资的前十名证券的发行主体在本报告期内没有出现被监管部门立案调查,或在报告编制日前一年内受到公开谴责、处罚的情形。

5.10.2 报告期内本基金投资的前十名股票未超出基金合同规定的备选股票库。

5.10.3 其他各项资产构成

序号	名称	金额(人民币元)
1	存出保证金	-
2	应收证券清算款	6,321,015.93
3	应收股利	342,217.15
4	应收利息	1,203.72
5	应收申购款	217,020.15
6	其他应收款	1,422,903.91
7	待摊费用	109,065.99
8	其他	-
9	合计	8,413,426.85

5.10.4 报告期末持有的处于转股期的可转换债券明细

本基金本报告期末未持有处于转股期的可转换债券。

5.10.5 报告期末前十名股票中存在流通受限情况的说明

本基金本报告期末前十名股票中未存在流通受限情况。

§6 开放式基金份额变动

单位:份

本报告期期初基金份额总额	251,378,384.14
本报告期基金总申购份额	2,341,043.73
减:本报告期基金总赎回份额	43,971,023.59
本报告期基金拆分变动份额	-
本报告期期末基金份额总额	209,748,404.28

§7 基金管理人运用固有资金投资本基金交易明细

本报告期内,基金管理人不存在运用固有资金(认)申购、赎回或买卖本基金的情况。

§8 备查文件目录

8.1 备查文件目录

1.中国证监会批准广发标普全球农业指数证券投资基金募集的文件;

2.《广发标普全球农业指数证券投资基金基金合同》;

3.《广发标普全球农业指数证券投资基金托管协议》;

4.《广发基金管理有限公司开放式基金业务规则》;

5.《广发标普全球农业指数证券投资基金招募说明书》及其更新版;

6.广发基金管理有限公司批准成立批件、营业执照;

7.基金托管人业务资格批件、营业执照。

8.2 存放地点

广州市海珠区琶洲大道东1号保利国际广场南塔31-33楼

8.3 查阅方式

1.书面查阅:查阅时间为每工作日8:30-11:30,13:30-17:00。投资者可免费查阅,也可按工本费购买复印件;

2.网站查阅:基金管理人网址:http://www.gffunds.com.cn。

投资者如对本报告有疑问,可咨询本基金管理人广发基金管理有限公司,咨询电话95105828或020-83936999,或发电子邮件:services@gf-funds.com.cn。

广发基金管理有限公司
二〇一四年一月二十二日

广发聚祥保本混合型证券投资基金

【2013】第四季度报告

基金管理人:广发基金管理有限公司
基金托管人:中国工商银行股份有限公司
报告送出日期:二〇一四年一月二十二日

§1 重要提示

基金管理人的董事会及董事保证本报告所载资料不存在虚假记载、误导性陈述或重大遗漏,并对其内容的真实性、准确性和完整性承担个别及连带责任。

基金托管人中国工商银行股份有限公司根据本基金合同规定,于2014年1月17日复核了本报告中的财务指标、净值表现和投资组合报告等内容,保证复核内容不存在虚假记载、误导性陈述或者重大遗漏。

基金管理人承诺以诚实信用、勤勉尽责的原则管理和运用基金资产,但不保证基金一定盈利。

基金的过往业绩并不代表其未来表现。投资有风险,投资者在作出投资决策前应仔细阅读本基金的招募说明书。

本报告中财务资料未经审计。

本报告期自2013年10月1日起至12月31日止。

§2 基金产品概况

基金简称	广发聚祥	
基金主代码	270024	
交易代码	270024	270024
基金运作方式	契约型开放式	
基金合同生效日	2011年3月15日	
报告期末基金份额总额	1,594,593,485.72份	
投资目标	在力争保本周期到期时本金安全的前提下,严格控制风险,谋求基金资产的稳定增值。	
投资策略	1、资产配置策略 在资产配置上,本基金主要根据恒定比例组合保险机制来动态调整安全资产和风险资产的配比。 2、债券投资策略 本基金的债券投资根据投资策略不同分为两个部分,以免疫策略(Immunization Strategy)为主,通过构造投资组合,尽可能使债券组合避免市场利率波动带来的影响,保持收益的稳定性;以积极投资策略为辅,通过对经济周期和利率长期走势分析主动调整组合获取超额收益率;并且,由于债券仓位因投资组合整体策略而动态调整,本基金将选择流动性相对较好的债券作为投资品种,以期在买入和卖出时尽量降低冲击成本。 3、股票投资策略 (1)新股投资策略 本基金主要从上市公司基本面、估值水平、市场环境三方面选择参与标的、参与规模和退出时机,并通过深入分析新股上市公司的基本面情况,结合新股发行当时的市场环境,根据可比公司股票的基本面因素和价格水平预测新股在二级市场的合理定价及其发行价格,指导新股询价,在有效识别和防范风险的前提下,获取较高收益。 (2)二级市场股票投资策略 本基金通过GARP投资法选择基本面良好、流动性高、风险低、具有中长期上涨潜力的股票进行分散化组合投资,控制流动性风险和非系统性风险,追求股票投资组合的长期稳定增值。 4、权证投资策略 权证为本基金辅助性投资工具,本基金可以主动投资于权证,其投资原则为有利于加强基金风险控制,有利于基金资产增值。	
业绩比较基准	3年期银行定期存款税后收益率。	
风险收益特征	本基金为保本混合型基金,属于证券投资基金中的低风险品种。	
基金管理人	广发基金管理有限公司	
基金托管人	中国工商银行股份有限公司	
基金保证人	中国投资担保有限公司	

§3 主要财务指标和基金净值表现

3.1 主要财务指标

单位:人民币元

主要财务指标	报告期(2013年10月1日-2013年12月31日)
1.本期已实现收益	-75,806,361.52
2.本期利润	-39,678,758.19
3.加权平均基金份额本期利润	-0.0241
4.期末基金资产净值	1,606,594,583.98
5.期末基金份额净值	1.008

注:(1)本期已实现收益指基金本期利息收入、投资收益、其他收入(不含公允价值变动收益)扣除相关费用后的余额,本期利润为本期已实现收益加上本期公允价值变动收益。

(2)上述基金业绩指标不包括持有人认购或交易基金的各项费用,计入费用后实际收益水平要低于所列数字。

3.2 基金净值表现

3.2.1 本报告期基金份额净值增长率及其与同期业绩比较基准收益率的比较

阶段	净值增长率①	净值增长率标准差②	业绩比较基准收益率③	业绩比较基准收益率标准差④	①-③	②-④
过去三个月	-2.23%	0.10%	1.09%	0.00%	-3.32%	0.10%

3.2.2自基金合同生效以来基金累计份额净值增长率变动及其与同期业绩比较基准收益率变动的比较

广发聚祥保本混合型证券投资基金
累计净值增长率与业绩比较基准收益率的历史走势对比图
(2011年3月15日至2013年12月31日)



注:本基金建仓期为基金合同生效后6个月,建仓结束时各项资产配置比例符合本基金合同有关规定。

§4 管理人报告

4.1 基金经理(或基金经理小组)简介

姓名	职务	任本基金的基金经理期限 任职日期	离任日期	证券从业年限	说明
谢军	本基金的基金经理;广发增强债券基金的基金经理;广发聚