广发消费品精选股票型证券投资基金

【2013】第四季度报告

基金管理人:广发基金管理有限公司
基金托管人:中国农业银行股份有限公司
报告送出日期:二〇一四年一月二十二日

§1 重要提示

基金管理人的董事会及董事保证本报告所载资料不存在虚假记载、误导性陈述或重大遗漏,并对其内容的真实性、准确性和完整性承担个别及连带责任。

基金托管人中国农业银行股份有限公司根据本基金合同规定,于2014年1月20日复核了本报告中的财务指标、净值表现和投资组合报告等内容,保证复核内容不存在虚假记载、误导性陈述或者重大遗漏。

基金管理人承诺以诚实信用、勤勉尽责的原则管理和运用基金资产,但不保证基金一定盈利。

基金的过往业绩并不代表其未来表现。投资有风险,投资者在作出投资决策前应仔细阅读本基金的招募说明书。

本报告中财务资料未经审计。

本报告期自2013年10月1日起至12月31日止。

§2 基金产品概况

基金简称	广发消费品精选股票
基金主代码	270041
交易代码	270041
基金运作方式	契约型开放式
基金合同生效日	2012年6月12日
报告期末基金份额总额	73,609,246.68份
投资目标	在深入研究的基础上,本基金精选消费品行业的优质上市公司进行投资,在严格控制风险的前提下,力求获得超越业绩比较基准的投资回报。
投资策略	本基金综合考虑基金的投资目标、市场发展趋势、风险控制要求等因素,制定本基金资产在股票、债券和货币市场工具等大类资产的配置比例,并定期或不定期地进行调整。本基金将根据对消费品行业各细分子类行业的综合分析,确定各细分子类行业的资产配置比例。在细分子类行业配置的基础上,本基金将选择具有较强竞争优势且估值具有吸引力的消费品行业上市公司进行投资。
业绩比较基准	80%×中银万国消费品指数+20%×中证全债指数。
风险收益特征	本基金为股票型基金,具有较高风险、较高预期收益的特征,其风险和预期收益均高于混合型基金、债券型基金和货币市场基金。
基金管理人	广发基金管理有限公司
基金托管人	中国农业银行股份有限公司

§3 主要财务指标和基金净值表现

3.1 主要财务指标

单位:人民币元

主要财务指标	报告期(2013年10月1日-2013年12月31日)
1.本期已实现收益	5,404,815.41
2.本期利润	2,517,979.18
3.加权平均基金份额本期利润	0.0386
4.期末基金资产净值	90,532,839.11
5.期末基金份额净值	1.230

注:(1)所述基金业绩指标不包括持有人认购或交易基金的各项费用,计入费用后实际收益水平要低于所列数字。

(2)本期已实现收益指基金本期利息收入、投资收益、其他收入(不含公允价值变动收益)扣除相关费用后的余额,本期利润为本期已实现收益加上本期公允价值变动收益。

3.2 基金净值表现

3.2.1 本报告期基金份额净值增长率及其与同期业绩比较基准收益率的比较

阶段	净值增长率①	净值增长率标准差②	业绩比较基准收益率③	业绩比较基准收益率标准差④	①-③	②-④
过去三个月	3.45%	1.30%	-0.66%	1.07%	4.11%	0.23%

3.2.2自基金合同生效以来基金累计份额净值增长率变动及其与同期业绩比较基准收益率变动的比较

广发消费品精选股票型证券投资基金
累计净值增长率与业绩比较基准收益率的历史走势对比图
(2012年6月12日至2013年12月31日)

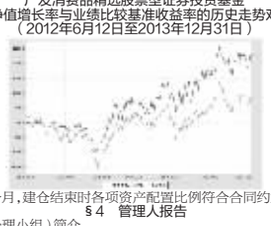

注:本基金建仓期为六个月,建仓结束时各项资产配置比例符合合同约定。

§4 管理人报告

4.1 基金经理(或基金经理小组)简介

姓名	职务	任本基金的基金经理期限		证券从业年限	说明
		任职日期	离任日期		
冯永欢	本基金的基金经理;广发策略优选混合基金的基金经理;广发大盘成长混合基金的基金经理	2012-6-12	-	10	男,中国籍,经济学硕士,持有证券业执业资格证书,2004年2月28日至2007年3月28日先后任广发基金管理有限公司研究发展部行业研究员、研究发展部总经理助理、广发稳健增长混合基金的基金经理助理,2007年3月29日至2010年12月30日任广发稳健增长混合基金的基金经理,2008年2月14日起任广发策略优选混合基金的基金经理,2012年6月12日起任广发消费品精选股票基金的基金经理,2013年2月5日起任广发大盘成长混合基金的基金经理。

注:1."任职日期"和"离职日期"指公司公告聘任或解聘日期。

2.证券从业的含义遵从行业协会《证券业从业人员资格管理办法》的相关规定。

4.2 管理人对报告期内本基金运作遵规守信情况的说明

本报告期内,本基金管理人严格遵守《中华人民共和国证券投资基金法》及其配套法规、《广发消费品精选股票型证券投资基金基金合同》和其他有关法律法规的规定,本着诚实信用、勤勉尽责的原则管理和运用基金资产,在严格控制风险的基础上,为基金持有人谋求最大利益。本报告期内,基金运作合法合规,无损害基金持有人利益的行为,基金的投资管理符合有关法规及基金合同的规定。

4.3 公平交易专项说明

4.3.1 公平交易制度的执行情况

公司通过建立科学、制衡的投资决策体系,加强交易分配环节的内部控制,并通过实时的行为监控与及时的分析评估,保证公平交易原则的实现。

在投资决策的内部控制方面,公司制度规定投资组合投资的股票必须来源于备选股票库,重点投资的股票必须来源于核心股票库。公司建立了严格的投资授权制度,投资组合经理在授权范围内可以自主决策,超过投资权限的操作需要经过严格的审批程序。在交易过程中,中央交易部按照"时间优先、价格优先、比例分配、综合平衡"的原则,公平分配投资指令。监察稽核部风险控制岗通过投资交易系统对投资交易过程进行实时监控及预警,实现投资风险的事中风险控制;稽核岗通过对投资、研究及交易等全流程的独立监察稽核,实现投资风险的事后控制。

本报告期内,上述公平交易制度总体执行情况良好,不同的投资组合受到了公平对待,未发生任何不公平的交易事项。

4.3.2 异常交易行为的专项说明

公司原则上禁止不同投资组合之间(完全按照有关指数的构成比例进行证券投资的投资组合除外)或同一投资组合在同一交易日内进行反向交易。如果因应对大额赎回等特殊情况需要进行反向交易的,则需经公司领导严格审批并留痕备查。

本报告期内,本基金管理人严格遵守《中华人民共和国证券投资基金法》及其配套法规、《广发消费品精选股票型证券投资基金基金合同》和其他有关法律法规的规定,本着诚实信用、勤勉尽责的原则管理和运用基金资产,在严格控制风险的基础上,为基金持有人谋求最大利益。本报告期内,基金运作合法合规,无损害基金持有人利益的行为,基金的投资管理符合有关法规及基金合同的规定。

4.3 公平交易专项说明

4.3.1 公平交易制度的执行情况

公司通过建立科学、制衡的投资决策体系,加强交易分配环节的内部控制,并通过实时的行为监控与及时的分析评估,保证公平交易原则的实现。

在投资决策的内部控制方面,公司制度规定投资组合投资的股票必须来源于备选股票库,重点投资的股票必须来源于核心股票库。公司建立了严格的投资授权制度,投资组合经理在授权范围内可以自主决策,超过投资权限的操作需要经过严格的审批程序。在交易过程中,中央交易部按照"时间优先、价格优先、比例分配、综合平衡"的原则,公平分配投资指令。监察稽核部风险控制岗通过投资交易系统对投资交易过程进行实时监控及预警,实现投资风险的事中风险控制;稽核岗通过对投资、研究及交易等全流程的独立监察稽核,实现投资风险的事后控制。

本报告期内,上述公平交易制度总体执行情况良好,不同的投资组合受到了公平对待,未发生任何不公平的交易事项。

4.3.2 异常交易行为的专项说明

本公司原则上禁止不同投资组合之间(完全按照有关指数的构成比例进行证券投资的投资组合除外)或同一投资组合在同一交易日内进行反向交易。如果因应对大额赎回等特殊情况需要进行反向交易的,则需经公司领导严格审批并留痕备查。

本报告期内,本投资组合与本公司管理的其他投资组合未发生过同日反向交易的情况。

4.4 报告期内基金的投资策略和业绩表现说明

4.4.1报告期内基金投资策略和运作分析

在过去一个季度,美国经济虽然受到一些政策性事件的影响,但总体不改持续攀升的势头。首先是政府关门事件,两党在财政预算案上的政治斗争波及到经济领域,直接影响了10月份以来市场的投资和消费信心。其次是随着就业数据的逐步好转,市场对QE政策退出的担忧越来越强烈,直接压制了股市的表现。而在2013年接近收官之际,美国经济头上悬着的这两个问题得到了较好的解决,一是两党就预算案达成了协议,为未来两年美国财政环境带来稳定,二是美联储退出QE靴子落地,采用温和退出的节奏,同时继续保持低利率政策,结果符合市场预期,美股大幅反弹,继续创出年内新高。

相比于美国大盘股指数(道琼斯指数、标普500指数)受QE退出等政策面因素影响而大幅波动,纳斯达克100指数的走势更关注成分股业绩等基本面,且三季度成分股企业盈利保持增长,大部分成分股走势良好,尤其是Facebook、苹果、特斯拉等科技企业股走势强劲,带动指数持续上涨,充分体现出纳斯达克100指数代表美国经济增长新动力的优势。

4.4.2报告期内基金的业绩表现

报告期内,本基金净值上涨10.64%,比较基准收益率上涨10.36%。

4.5 管理人对宏观经济、证券市场及行业走势的简要展望

展望一季度,预计纳指100会在一月末或二月初出现短暂调整,这是对去年四季度以来的大幅上涨的一个健康调整,也是今年全年的一个最好的建仓时点。 展望2014年全年,美国市场科技类公司会继续保持不错的表现。美国要推动经济的发展,需要依靠科技企业的创新,科技创新提高生产率,从消费者角度来讲,也创造出很多新增的需求。比如,苹果、谷歌、特斯拉等高科技企业,通过不断地创新,引进新的产品看点,从而制造一次次盈利爆发点,这也会产生行业的效应,能够吸引市场投资者对科技行业持续的追捧。同时,可穿戴设备以及智能家居等新产品新概念的出现,也会是科技企业的估值再上一个台阶,纳指100指数的风险收益明显要高于其他指数。

5.2 报告期末按行业分类的股票投资组合

代码	行业类别	公允价值(元)	占基金资产净值比例(%)
A	农、林、牧、渔业	4,986,365.72	5.51
B	采矿业	-	-
C	制造业	52,898,660.39	58.43
D	电力、热力、燃气及水生产和供应业	529,500.00	0.58
E	建筑业	-	-
F	批发和零售业	3,574,000.00	3.95
G	交通运输、仓储和邮政业	-	-
H	住宿和餐饮业	-	-
I	信息传输、软件和信息技术服务业	-	-
J	金融业	-	-
K	房地产业	2,093,516.75	2.31
L	租赁和商务服务业	5,032,500.00	5.56
M	科学研究和技术服务业	-	-
N	水利、环境和公共设施管理业	-	-
O	居民服务、修理和其他服务业	-	-
P	教育	-	-
Q	卫生和社会工作	-	-
R	文化、体育和娱乐业	-	-
S	综合	-	-
	合计	69,114,542.86	76.34

5.3 报告期末按公允价值占基金资产净值比例大小排序的前十名股票投资明细

序号	股票代码	股票名称	数量(股)	公允价值(元)	占基金资产净值比例(%)
1	000333	美的集团	87,920	4,396,000.00	4.86
2	002294	信立泰	125,000	4,300,000.00	4.75
3	002020	京新药业	274,951	3,879,558.61	4.29
4	002344	海宁皮城	175,000	3,636,500.00	4.02
5	002508	老板电器	85,887	3,390,818.76	3.75
6	002653	海思科	169,843	3,357,796.11	3.71
7	002477	雏鹰农牧	309,958	3,204,965.72	3.54
8	600252	中恒集团	220,000	3,000,800.00	3.31
9	000400	许继电气	89,300	2,776,337.00	3.07
10	000625	长安汽车	229,912	2,632,492.40	2.91

5.4 报告期末按债券品种分类的债券投资组合

本基金本报告期末未持有债券投资。

5.5 报告期末按公允价值占基金资产净值比例大小排名的前五名债券投资明细

本基金本报告期末未持有债券投资。

5.6 报告期末按公允价值占基金资产净值比例大小排名的前十名资产支持证券投资明细

本基金本报告期末未持有资产支持证券。

5.7 报告期末按公允价值占基金资产净值比例大小排名的前五名权证投资明细

本基金本报告期末未持有权证。

5.8 报告期末本基金投资的股指期货交易情况说明

5.8.1 报告期末本基金投资的股指期货持仓和损益明细

(1)本基金本报告期末未持有股指期货。

(2)本基金本报告期内未进行股指期货交易。

5.8.2 本基金投资股指期货的投资政策

本基金投资股指期货以套期保值主要目的。在构建股票投资组合的同时,通过卖出股指期货对冲市场下行风险,降低系统风险损失,提高组合收益。本基金投资股指期货符合既定的投资政策和投资目标。

5.9 报告期末本基金投资的国债期货交易情况说明

5.9.1 本基金投资国债期货的投资政策

(1)本基金本报告期末未持有国债期货。

(2)本基金本报告期内未进行国债期货交易。

5.9.2 报告期末本基金投资的国债期货持仓和损益明细

(1)本基金本报告期末未持有国债期货。

(2)本基金本报告期内未进行国债期货交易。

5.9.3 本基金投资国债期货的投资评价

(1)本基金本报告期末未持有国债期货。

(2)本基金本报告期内未进行国债期货交易。

5.10 投资组合报告附注

5.10.1 本基金投资的前十名证券的发行主体在本报告期内没有出现被监管部门立案调查,或在报告编制日前一年内受到公开谴责、处罚的情形。

5.10.2 报告期内本基金投资的前十名股票未超出基金合同规定的备选股票库。

5.10.3 其他各项资产构成

序号	名称	金额(元)
1	存出保证金	77,430.06
2	应收证券清算款	6,598,143.49
3	应收股利	-
4	应收利息	1,787.77
5	应收申购款	1,841,716.91
6	其他应收款	-
7	待摊费用	-
8	其他	-
9	合计	8,519,078.23

5.10.4 报告期末持有的处于转股期的可转换债券明细

本基金本报告期末未持有处于转股期的可转换债券。

5.10.5 报告期末前十名股票中存在流通受限情况的说明

序号	股票代码	股票名称	流通受限部分的公允价值(元)	占基金资产净值比例(%)	流通受限情况说明
1	000625	长安汽车	2,632,492.40	2.91	重大事项
2	-	-	-	-	-
3	-	-	-	-	-
4	-	-	-	-	-
5	-	-	-	-	-
6	-	-	-	-	-
7	-	-	-	-	-
8	-	-	-	-	-
9	-	-	-	-	-
10	-	-	-	-	-

§6 开放式基金份额变动

单位:份

本报告期期初基金份额总额	58,602,334.24
本报告期基金总申购份额	26,819,137.36
减:本报告期基金总赎回份额	11,812,224.92
本报告期基金拆分变动份额	-
本报告期期末基金份额总额	73,609,246.68

§7 基金管理人运用固有资金投资本基金交易明细

本报告期内,基金管理人不存在运用固有资金(认)申购、赎回或买卖本基金的情况。

§8 备查文件目录

8.1 备查文件目录

1.中国证监会批准广发消费品精选股票型证券投资基金募集的文件

2.《广发消费品精选股票型证券投资基金基金合同》

3.《广发基金管理有限公司开放式基金业务规则》

4.《广发消费品精选股票型证券投资基金托管协议》

5.法律意见书

6.基金管理人业务资格批件、营业执照

7.基金托管人业务资格批件、营业执照

8.2 存放地点

广州市海珠区琶洲大道东1号保利国际广场南塔31-33楼

8.3 查阅方式

1.书面查阅:查阅时间为每工作日8:30-11:30,13:30-17:00。投资者可免费查阅,也可按工本费购买复印件;

2.网站查阅:基金管理人网址:http://www.gffunds.com.cn。

投资者如对本报告有疑问,可咨询本基金管理人广发基金管理有限公司,咨询电话95105828或020-83936999,或发电子邮件:services@gf-funds.com.cn。

广发基金管理有限公司
二〇一四年一月二十二日

广发理财年年红债券型证券投资基金

【2013】第四季度报告

基金管理人:广发基金管理有限公司
基金托管人:中国工商银行股份有限公司
报告送出日期:二〇一四年一月二十二日

§1 重要提示

基金管理人的董事会及董事保证本报告所载资料不存在虚假记载、误导性陈述或重大遗漏,并对其内容的真实性、准确性和完整性承担个别及连带责任。

基金托管人中国工商银行股份有限公司根据本基金合同规定,于2014年1月17日复核了本报告中的财务指标、净值表现和投资组合报告等内容,保证复核内容不存在虚假记载、误导性陈述或者重大遗漏。

基金管理人承诺以诚实信用、勤勉尽责的原则管理和运用基金资产,但不保证基金一定盈利。

基金的过往业绩并不代表其未来表现。投资有风险,投资者在作出投资决策前应仔细阅读本基金的招募说明书。

本报告中财务资料未经审计。

本报告期自2013年10月1日起至12月31日止。

§2 基金产品概况

基金简称	广发理财年年红债券
基金主代码	270043
交易代码	270043
基金运作方式	契约型开放式
基金合同生效日	2012年7月19日
报告期末基金份额总额	66,235,424.25份
投资目标	本基金主要投资于剩余期限(或回售期限)不超过基金剩余封闭期的固定收益类工具,力求为投资者获取稳健的收益。
投资策略	本基金主要投资于固定收益类金融工具,具体包括企业债、公司债、国债、央行票据、金融债、地方政府债、次级债、短期融资券、高收益债券、中期票据、资产支持证券、债券回购及银行存款等。在封闭期内,本基金采用买入并持有策略,对所投资固定收益品种的剩余期限与基金的剩余封闭期进行期限匹配,主要投资于剩余期限(或回售期限)不超过基金剩余封闭期的固定收益类工具。在开放期,本基金原则上将使基金资产保持现金状态。基金管理人将采取各种有效管理措施,保障基金运作安排,防范流动性风险,满足开放期流动性的需求。
业绩比较基准	在每个封闭期,本基金的业绩比较基准为该封闭期起始日的银行一年期定期存款利率(税后)。
风险收益特征	本基金为债券型基金,属证券投资基金中的较低风险品种,风险与预期收益高于货币市场基金,低于混合型基金和股票型基金。
基金管理人	广发基金管理有限公司
基金托管人	中国工商银行股份有限公司

§3 主要财务指标和基金净值表现

3.1 主要财务指标

单位:人民币元

主要财务指标	报告期(2013年10月1日-2013年12月31日)
1.本期已实现收益	766,943.41
2.本期利润	766,943.41
3.加权平均基金份额本期利润	0.0116
4.期末基金资产净值	67,492,774.99
5.期末基金份额净值	1.019

注:(1)所述基金财务指标不包括持有人认购和交易基金的各项费用,计入费用后实际收益水平要低于所列数字。

(2)本期已实现收益指基金本期利息收入、投资收益、其他收入(不含公允价值变动收益)扣除相关费用后的余额,本期利润为本期已实现收益加上本期公允价值变动收益,由于本基金采用摊余成本法核算,因此,公允价值变动收益为零,本期已实现收益和本期利润的金额相等。

3.2 基金净值表现

3.2.1 本报告期基金份额净值增长率及其与同期业绩比较基准收益率的比较

阶段	净值增长率①	净值增长率标准差②	业绩比较基准收益率③	业绩比较基准收益率标准差④	①-③	②-④
过去三个月	1.19%	0.04%	0.77%	0.00%	0.42%	0.04%

3.2.2自基金合同生效以来基金累计份额净值增长率变动及其与同期业绩比较基准收益率变动的比较

广发理财年年红债券型证券投资基金
累计净值增长率与业绩比较基准收益率的历史走势对比图
(2012年7月19日至2013年12月31日)



注:本基金建仓期为基金合同生效后3个月,建仓结束时各项资产配置比例符合本基金合同有关规定。

§4 管理人报告

4.1 基金经理(或基金经理小组)简介

姓名	职务	任本基金的基金经理期限		证券从业年限	说明
		任职日期	离任日期		
谭昌杰	本基金的基金经理;广发双债添利债券基金的基金经理;广发天天红货币基金的基金经理	2012-7-19	-	5	男,中国籍,经济学硕士,持有证券业执业资格证书,2008年7月至今在广发基金管理有限公司固定收益部任研究员,2012年7月19日起任广发年年红债券基金基金经理,2012年9月20日起任广发双债添利债券型证券投资基金的基金经理,2013年10月22日起任广发天天红发起式货币市场基金的基金经理。

注:1."任职日期"和"离职日期"指公司公告聘任或解聘日期。

2.证券从业的含义遵从行业协会《证券业从业人员资格管理办法》的相关规定。

4.2 管理人对报告期内本基金运作遵规守信情况的说明

本报告期内,本基金管理人严格遵守《中华人民共和国证券投资基金法》及其配套法规、《广发理财年年红债券型证券投资基金基金合同》和其他有关法律法规的规定,本着诚实信用、勤勉尽责的原则管理和运用基金资产,在严格控制风险的基础上,为基金持有人谋求最大利益。本报告期内,基金运作合法合规,无损害基金持有人利益的行为,基金的投资管理符合有关法规及基金合同的规定。

4.3 公平交易专项说明

4.3.1 公平交易制度的执行情况

公司通过建立科学、制衡的投资决策体系,加强交易分配环节的内部控制,并通过实时的行为监控与及时的分析评估,保证公平交易原则的实现。

在投资决策的内部控制方面,公司制度规定投资组合投资的股票必须来源于备选股票库,重点投资的股票必须来源于核心股票库。公司建立了严格的投资授权制度,投资组合经理在授权范围内可以自主决策,超过投资权限的操作需要经过严格的审批程序。在交易过程中,中央交易部按照"时间优先、价格优先、比例分配、综合平衡"的原则,公平分配投资指令。监察稽核部风险控制岗通过投资交易系统对投资交易过程进行实时监控及预警,实现投资风险的事中风险控制;稽核岗通过对投资、研究及交易等全流程的独立监察稽核,实现投资风险的事后控制。

本报告期内,上述公平交易制度总体执行情况良好,不同的投资组合受到了公平对待,未发生任何不公平的交易事项。

4.3.2 异常交易行为的专项说明

本公司原则上禁止不同投资组合之间(完全按照有关指数的构成比例进行证券投资的投资组合除外)或同一投资组合在同一交易日内进行反向交易。如果因应对大额赎回等特殊情况需要进行反向交易的,则需经公司领导严格审批并留痕备查。

本报告期内,本投资组合与本公司管理的其他投资组合未发生过同日反向交易的情况。

4.4 报告期内基金的投资策略和业绩表现说明

4.4.1 报告期内基金投资策略和运作分析

2013年4季度,经济基本面整体延续3季度的回暖走势,食品价格受暖冬影响同比增速放缓,带动通胀压力下行。资金面偏紧,年底阶段再现钱荒,1个月以内的同业存款一度达到将近10%的高位。

债券品种在4季度出现普跌,前三季度相对表现较好的中低等级信用债跌幅扩大,一级带动二级收益率上涨的情况再度上演,主角由2-3季度的利率债换成城投债,城投债收益率从略超7%上行到将近9%的水平。可转债方面,随大盘震荡下行,入12月份后,跌幅扩大,大部分转债在4季度跌幅超过10%。

本基金在4季度初完成建仓,建仓期后,部分交易所个券出现超跌,本基金主动提高杠杆,加大了对部分收益率较高、信用资质良好的公司债的配置力度,提高了组合的收益率。

4.4.2 报告期内基金的业绩表现

广发理财年年红本报告期净值增长率为1.19%,业绩比较基准收益率为0.77%。

4.5 管理人对宏观经济、证券市场及行业走势的简要展望

2014年1季度有春节和两会,宏观数据面临季节性因素的干扰,政策层面可能在两会前会处于一个相对真空期,可观察的宏观指标相对会比较少。我们会更加关注以下指标,比如,银行体系高成本负债向实体企业的转移速度,地方政府债务的定位及其解决方案,以及各省国有企业的改革进程。

从央行4季度报告来看,改革的重要性已经优先于稳增长的政策目标,因此,货币政策层面可能会继续从紧。而信托产品的集中到期以及亏损面可能加大的年报数据会加大市场对于信用风险的厌恶程度。因此,1季度信用债方面的超额机会较小,利率债可能存在一定的收益空间。转债方面,系统性机会依然有限,个券机会值得关注。

本基金已经完成建仓,依据持有到期策略,具体持仓不做大调整。

§5 投资组合报告

5.1 报告期末基金资产组合情况

序号	项目	金额(元)	占基金总资产的比例(%)
1	权益投资	-	-
	其中:股票	-	-
2	固定收益投资	103,560,434.74	97.41
	其中:债券	103,560,434.74	97.41
	资产支持证券	-	-
3	金融衍生品投资	-	-
4	买入返售金融资产	-	-
	其中:买断式回购的买入返售金融资产	-	-
5	银行存款和结算备付金合计	327,551.86	0.31
6	其他资产	2,421,491.61	2.28
7	合计	106,309,478.21	100.00

5.2 报告期末按行业分类的股票投资组合

本基金本报告期末未持有股票。

5.3 报告期末按公允价值占基金资产净值比例大小排序的前十名股票投资明细

本基金本报告期末未持有股票。

5.4 报告期末按债券品种分类的债券投资组合

序号	债券品种	公允价值(元)	占基金资产净值比例(%)
1	国家债券	-	-
2	央行票据	-	-
3	金融债券	-	-
	其中:政策性金融债	-	-
4	企业债券	23,577,672.81	34.93
5	企业短期融资券	79,982,761.93	118.51
6	中期票据	-	-
7	可转债	-	-
8	其他	-	-
9	合计	103,560,434.74	153.44

5.5 报告期末按公允价值占基金资产净值比例大小排名的前五名债券投资明细

序号	债券代码	债券名称	数量(张)	公允价值(元)	占基金资产净值比例(%)
1	041358053	13三花CP001	300,000	29,987,861.39	44.43
2	122074	11士兰微	210,460	20,923,285.81	31.00
3	041362029	13鲁宏桥CP001	200,000	20,005,915.69	29.64
4	041351029	13莞路桥CP001	200,000	19,992,442.38	29.62
5	041352031	13红豆CP001	100,000	9,996,542.47	14.81

5.6 报告期末按公允价值占基金资产净值比例大小排名的前十名资产支持证券投资明细

本基金本报告期末未持有资产支持证券。

5.7 报告期末按公允价值占基金资产净值比例大小排名的前五名权证投资明细

本基金本报告期末未持有权证。

5.8 报告期末本基金投资的股指期货交易情况说明

5.8.1 报告期末本基金投资的股指期货持仓和损益明细

1.本基金本报告期末未持有股指期货。

2.本基金本报告期内未进行股指期货交易。

5.8.2 本基金投资股指期货的投资政策

1.本基金本报告期末未持有股指期货。

2.本基金本报告期内未进行股指期货交易。

5.9 报告期末本基金投资的国债期货交易情况说明

5.9.1 本基金投资国债期货的投资政策

(1)本基金本报告期末未持有国债期货。

(2)本基金本报告期内未进行国债期货交易。

5.9.2 报告期末本基金投资的国债期货持仓和损益明细

(1)本基金本报告期末未持有国债期货。

(2)本基金本报告期内未进行国债期货交易。

5.9.3 本基金投资国债期货的投资评价

(1)本基金本报告期末未持有国债期货。

(2)本基金本报告期内未进行国债期货交易。

5.10 投资组合报告附注

5.10.1 本基金投资的前十名证券的发行主体在本报告期内没有出现被监管部门立案调查,或在报告编制日前一年内受到公开谴责、处罚的情形。

5.10.2 报告期内本基金投资的前十名股票未超出基金合同规定的备选股票库。

5.10.3 其他各项资产构成

序号	名称	金额(元)
1	存出保证金	3,659.30
2	应收证券清算款	100,000.00
3	应收股利	-
4	应收利息	2,317,832.31
5	应收申购款	-
6	其他应收款	-
7	待摊费用	-
8	其他	-
9	合计	2,421,491.61

5.10.4 报告期末持有的处于转股期的可转换债券明细

本基金本报告期末未持有处于转股期的可转换债券。

5.10.5 报告期末前十名股票中存在流通受限情况的说明

本基金本报告期末未持有股票。

§6 开放式基金份额变动

单位:份

本报告期期初基金份额总额	66,235,424.25
本报告期基金总申购份额	-
减:本报告期基金总赎回份额	-
本报告期基金拆分变动份额	-
本报告期期末基金份额总额	66,235,424.25

§7 基金管理人运用固有资金投资本基金交易明细

本报告期内,基金管理人不存在运用固有资金(认)申购、赎回或买卖本基金的情况。

§8 备查文件目录

8.1 备查文件目录

1.中国证监会批准广发理财年年红债券型证券投资基金募集的文件

2.《广发理财年年红债券型证券投资基金基金合同》

3.《广发基金管理有限公司开放式基金业务规则》

4.《广发理财年年红债券型证券投资基金托管协议》

5.法律意见书

6.基金管理人业务资格批件、营业执照

7.基金托管人业务资格批件、营业执照

8.2 存放地点

广州市海珠区琶洲大道东1号保利国际广场南塔31-33楼

8.3 查阅方式

1.书面查阅:查阅时间为每工作日8:30-11:30,13:30-17:00。投资者可免费查阅,也可按工本费购买复印件;

2.网站查阅:基金管理人网址:http://www.gffunds.com.cn。

投资者如对本报告有疑问,可咨询本基金管理人广发基金管理有限公司,咨询电话95105828或020-83936999,或发电子邮件:services@gf-funds.com.cn。

广发基金管理有限公司
二〇一四年一月二十二日

广发纳斯达克100指数证券投资基金

【2013】第四季度报告

基金管理人:广发基金管理有限公司
基金托管人:中国银行股份有限公司
报告送出日期:二〇一四年一月二十二日

§1 重要提示

基金管理人的董事会及董事保证本报告所载资料不存在虚假记载、误导性陈述或重大遗漏,并对其内容的真实性、准确性和完整性承担个别及连带责任。

基金托管人中国银行股份有限公司根据本基金合同规定,于2014年1月17日复核了本报告中的财务指标、净值表现和投资组合报告等内容,保证复核内容不存在虚假记载、误导性陈述或者重大遗漏。

基金管理人承诺以诚实信用、勤勉尽责的原则管理和运用基金资产,但不保证基金一定盈利。

基金的过往业绩并不代表其未来表现。投资有风险,投资者在作出投资决策前应仔细阅读本基金的招募说明书。

本报告中财务资料未经审计。

本报告期自2013年10月1日起至12月31日止。

§2 基金产品概况

基金简称	广发纳斯达克100指数(QDII)
基金主代码	270042
交易代码	270042
基金运作方式	契约型开放式
基金合同生效日	2012年8月15日
报告期末基金份额总额	129,433,938.40份
投资目标	本基金采用被动式指数化投资策略,通过严格的投资程序约束和数量化风险管理手段,力求实现对标的指数的有效跟踪,追求跟踪误差的最小化。
投资策略	本基金以追求标的指数长期增长的稳定收益为宗旨,在降低跟踪误差和控制流动性风险的双重约束下构建指数化的投资组合。 本基金力争控制基金净值增长率与业绩比较基准之间的日均跟踪偏离度小于0.5%,基金净值增长率与业绩比较基准之间的年跟踪误差不超过5%。 本基金对纳斯达克100指数成份股的投资比例不低于基金资产净值的85%,对纳斯达克100指数备选成份股及以纳斯达克100指数为投资标的的交易型开放式指数基金(ETF)的投资比例不高于基金资产净值的10%,现金或者到期日在一年以内的政府债券不低于基金资产净值的5%。 本基金主要采用完全复制法,即完全按照标的指数的成份股组成及其权重构建基金股票投资组合,并根据标的指数成份股及其权重的变动进行相应调整。 当预期成份股发生调整和成份股发生配股、增发、分红等行为时,以及因基金的申购和赎回对本基金跟踪标的指数的效果可能带来影响时,基金管理人会对投资组合进行适当调整,降低跟踪误差。 本基金将主要以降低跟踪误差和投资组合流动性管理为目的,综合考虑流动性和收益性,构建本基金债券和货币市场工具的投资组合。
业绩比较基准	人民币计价的纳斯达克100总收益指数收益率。
风险收益特征	本基金为股票型基金,风险和收益高于货币市场基金、债券型基金和混合型基金,具有较高风险、较高预期收益的特征。本基金为指数型基金,主要采用完全复制法跟踪标的指数,具有与标的指数、以及标的指数所代表的股票市场相似的风险收益特征。
基金管理人	广发基金管理有限公司
基金托管人	中国银行股份有限公司
境外资产托管人英文名称	Bank of China(Hong Kong)
境外资产托管人中文名称	中国银行(香港)有限公司

§3 主要财务指标和基金净值表现

3.1 主要财务指标

单位:人民币元

主要财务指标	报告期(2013年10月1日-2013年12月31日)
1.本期已实现收益	968,896.85
2.本期利润	14,580,321.59
3.加权平均基金份额本期利润	0.1170
4.期末基金资产净值	160,059,996.83
5.期末基金份额净值	1.237

注:1、本期已实现收益指基金本期利息收入、投资收益、其他收入(不含公允价值变动收益)扣除相关费用后的余额,本期利润为本期已实现收益加上本期公允价值变动收益。

2、上述基金业绩指标不包括持有人认购或交易基金的各项费用,计入费用后实际收益水平要低于所列数字。

3.2 基金净值表现

3.2.1 本报告期基金份额净值增长率及其与同期业绩比较基准收益率的比较

阶段	净值增长率①	净值增长率标准差②	业绩比较基准收益率③	业绩比较基准收益率标准差④	①-③	②-④
过去三个月	10.64%	0.68%	10.36%	0.71%	0.28%	-0.03%

3.2.2 自基金合同生效以来基金累计净值增长率变动及其与同期业绩比较基准收益率变动的比较

广发纳斯达克100指数证券投资基金
累计净值增长率与业绩比较基准收益率的历史走势对比图
(2012年8月15日至2013年12月31日)

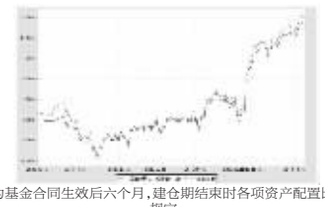

注:本基金建仓期为基金合同生效后六个月,建仓期结束时各项资产配置比例符合本基金合同有关规定。

§4 管理人报告

4.1 基金经理(或基金经理小组)简介

| 姓名 |