广发集利一年定期开放债券型证券投资基金

【2013】第四季度报告

基金管理人:广发基金管理有限公司
基金托管人:中国工商银行股份有限公司
报告送出日期:二〇一四年一月二十二日

§1 重要提示

基金管理人的董事会及董事保证本报告所载资料不存在虚假记载、误导性陈述或重大遗漏,并对其内容的真实性、准确性和完整性承担个别及连带责任。

基金托管人中国工商银行股份有限公司根据本基金合同规定,于2014年1月17日复核了本报告中的财务指标、净值表现和投资组合报告等内容,保证复核内容不存在虚假记载、误导性陈述或者重大遗漏。

基金管理人承诺以诚实信用、勤勉尽责的原则管理和运用基金资产,但不保证基金一定盈利。

基金的过往业绩并不代表其未来表现。投资有风险,投资者在作出投资决策前应仔细阅读本基金的招募说明书。

本报告中财务资料未经审计。

本报告期自2013年10月1日起至12月31日止。

§2 基金产品概况

基金简称	广发集利一年定期开放债券
基金运作方式	契约型定期开放式
基金合同生效日	2013年8月21日
报告期末基金份额总额	1,319,727,276.43份
投资目标	在严格控制风险的基础上,通过积极主动的投资管理,力争为基金份额持有人获取高于业绩比较基准的投资收益。
投资策略	本基金主要投资于固定收益类品种,不直接从二级市场买入股票、权证等权益类资产,也不参与一级市场新股申购或股票增发。本基金通过对国内外宏观经济态势、利率走势、收益率曲线变化趋势和信用风险变化等因素进行综合分析,并结合各种固定收益类资产在特定经济形势下的估值水平、预期收益和预期风险特征,在符合本基金相关投资比例规定的前提下,决定组合的久期水平、期限结构和类属配置,并在此基础之上实施积极的债券投资组合管理,以获取较高的投资收益。 (一)利率预期策略与久期管理 本基金将考察市场利率的动态变化及预期变化,对GDP、CPI、国际收支等引起利率变化的相关因素进行深入的研究,分析宏观经济运行的可能情景,并在此基础上判断信贷财政政策、货币政策在内的宏观经济政策取向。对市场利率水平和收益率曲线未来的变化趋势做出预测和判断,结合债券市场资金供求结构及变化趋势,确定固定收益类资产的久期配置。 当预期市场利率水平将上升时,降低组合的久期;预期市场利率将下降时,提高组合的久期。以达到利用市场利率的波动和债券组合久期的调整提高债券组合收益率目的。 本基金根据对收益率曲线形状变动的预期建立或改变组合期限结构。先预测收益率曲线变动的方向,然后根据收益率曲线形状变动的情景分析,构建组合的期限结构。 本基金应用骑乘策略,基于收益率曲线分析对债券组合进行适时调整。当收益率曲线比较陡峭时,即相邻期限利差较大时,可以买入期限位于收益率曲线陡峭处的债券,也即收益率水平相对较高的债券,随着持有期限的延长,债券的剩余期限将会缩短,此时债券的收益率水平将会较投资期初有所下降,通过债券收益率的下滑来获得资本利得收益。 (二)类属配置策略 类属配置主要包括资产类别选择、各类资产的适当组合以及对资产组合的管理。本基金将在利率预期分析及其久期配置范围确定的基础上,通过情景分析和历史预测相结合的方法,"自上而下"在债券一级市场和二级市场,银行间市场和交易所市场,银行存款、信用债、政府债券等资产类别之间进行类属配置,进而确定具有最优风险收益特征的资产组合。 (三)信用债券投资策略 信用债市场整体的信用利差水平和信用债发行主体自身信用状况的变化都会对信用债个券的利差水平产生重要影响,因此,一方面,本基金将从经济周期、国家政策、行业景气度和债券市场的供求状况等多个方面对收益率曲线的判断以及对信用债整体信用利差研究的基础上,确定信用债总体的投资比例。考察信用利差的整体变化趋势;另一方面,本基金将以内部信用评级为主,外部信用评级为辅,即采用内外结合的信用研究和评级制度,研究债券发行主体企业的基本面,以确定企业主体债的实际信用状况。具体而言,本基金的信用债投资策略主要包括信用利差曲线配置、信用债供求分析策略、信用债券精选和信用债调整等四个方面。 1.信用利差曲线配置 信用利差曲线的走势能够直接影响相应债券品种的信用利差。因此,我们将基于信用利差曲线的变化进行相应的信用债券配置操作。首先,本基金管理人内部的信用债券研究员将研究和分析经济周期、国家政策、行业景气度、信用债券市场供求、信用债券市场结构、信用债券品种的流动性以及相关市场等因素变化对信用利差曲线的影响;然后,本基金将综合参考外部权威、专业信用评级机构的研究成果,预判信用利差曲线整体及分行业走势;最后,在此基础上,本基金确定信用债券总的配置比例及其分行业投资比例。 2.信用债供求分析策略 目前,我国的信用债市场尚未完全统一,主要体现为大部分信用债不能在主要的债券市场上同时流通,部分债券投资机构也不能同时参与到多个市场中去,同时,信用债的发行规模和频率具有不确定性,而主要机构的债券投资需求又会受到信贷额度、保费增长等因素的影响。因此,整体而言,我国信用债的供求在不同市场、不同品种上会出现预期的结构性失衡,而这种失衡会引起信用债收益率偏离合理值。在目前国内信用债市场分割的情况下,本基金将紧密跟踪信用债供求关系的变动,并根据失衡的方向和程度调节信用债的配置比例和结构,力求获得较高的投资收益。 3.信用债券精选 本基金将借助公司内部研究员的专业研究能力,并综合参考外部权威、专业研究机构的研究成果,采用定量分析与定性分析相结合的分析方法对发债主体企业进行深入的基本面分析,并结合债券的发行条款等因素确定信用债的实际信用风险状况及其信用利差水平,挖掘并投资于信用风险相对较低、信用利差收益相对较大的优质品种。发债主体的信用基本面分析是信用债投资的基础性工作。具体的分析内容及指标包括但不限于国民经济运行的周期阶段、债券发行人所处行业发展前景、发行人业务发展状况、企业市场地位、财务状况、管理水平及其债务水平等。 4.信用债调整 信用债发行企业在存续期间可能会受到多种因素或事件的影响,从而导致其信用状况发生变化,债券发行人的信用状况发生变化后,本基金将及时采用新的债券信用级别所对应的信用利差曲线对信用债等进行重新定价,尽可能的挖掘和把握信用利差暂时性偏离带来的投资机会,获得超额收益。 (四)可转债投资策略 可转债是普通信用债与一系列期权的结合体,既有债券的保护性又有像股票那样的波动性,可转债兼具权益类证券与固定收益类证券的特性,具有抵御下行风险、分享股票价格上涨收益的特点。本基金一方面将对发债主体的信用基本面进行深入挖掘以明确该可转债的债底保护,防范信用风险,另一方面,还会进一步分析公司的盈利和成长能力以确定可转债中长期的上涨空间。 可转债作为一种债券,具有债底保护。一般而言,可转债的债底就是债券的纯债价值,需要根据信用状况、债券期限、市场资金面和流动性等因素计算必要报酬率,然后采用现金流贴现的方法来进行测算。对于有回售条款并且触发回售条款的可转债,还会有一个回售债底,其债底要根据回售条款的相关规定以及现金流贴现的方法进行测算。可转债的真实债底取纯债价值和回售债底的较高者。本基金将借鉴信用债的基本面研究,从行业基本面、公司的行业地位、竞争优势、财务稳健性、盈利能力、治理结构等方面进行考察,精选财务稳健、信用违约风险小的可转债进行投资。 (五)息差策略 本基金可以通过债券回购融入和流动短期资金作为杠杆,投资于收益率高于融资成本的其它获利机会,从而获得杠杆放大收益。本基金进入银行间同业市场进行债券回购的资金余额不超过基金资产净值的40%。 (六)中小企业私募债券投资策略 本基金对中小企业私募债的投资综合考虑安全性、收益性和流动性等方面特征进行全方位的研究和比较,对个券发行主体的性质、行业、经营情况、以及债券的增信措施等进行全面分析,选择具有优势的品种进行投资,并通过久期控制和调整、适度分散投资来管理组合的风险。 (七)资产支持证券投资策略 资产支持证券主要包括资产抵押贷款支持证券(ABS)、住房抵押贷款支持证券(MBS)等证券品种。本基金将重点对市场利率、发行条款、支持资产的构成及质量、提前偿还率、风险补偿收益和市场流动性等影响资产支持证券价值的因素进行分析,并辅助采用蒙特卡洛方法等数量化定价模型,评估资产支持证券的相对投资价值并做出相应的投资决策。
业绩比较基准	银行一年期定期存款税后利率+0.5%。 其中,银行一年期定期存款利率是指中国人民银行公布的金融机构一年期人民币存款基准利率。
风险收益特征	本基金为债券型基金,其长期平均风险和预期收益率低于股票型基金、混合型基金,高于货币市场基金。
基金管理人	广发基金管理有限公司
基金托管人	中国工商银行股份有限公司
下属两级基金的基金简称	广发集利一年定期开放债券A / 广发集利一年定期开放债券C
下属两级基金的交易代码	000267 / 000268
报告期末下属两级基金的份额总额	986,118,789.80份 / 333,608,486.63份

§3 主要财务指标和基金净值表现

3.1 主要财务指标

单位:人民币元

主要财务指标	报告期(2013年10月1日-2013年12月31日)	
	广发集利一年定期开放债券A	广发集利一年定期开放债券C
1.本期已实现收益	9,430,815.13	2,851,126.86
2.本期利润	-12,509,231.75	-4,562,963.82
3.加权平均基金份额本期利润	-0.0127	-0.0137
4.期末基金资产净值	976,747,357.26	329,960,392.44
5.期末基金份额净值	0.990	0.989

注:(1)本期已实现收益指基金本期利息收入、投资收益、其他收入(不含公允价值变动收益)扣除相关费用后的余额,本期利润为本期已实现收益加上本期公允价值变动收益。

(2)上述基金业绩指标不包括持有人认购或交易基金的各项费用,计入费用后实际收益水平要低于所列数字。

3.2 基金净值表现

3.2.1 本报告期基金份额净值增长率及其与同期业绩比较基准收益率的比较

1.广发集利一年定期开放债券A:

阶段	净值增长率①	净值增长率标准差②	业绩比较基准收益率③	业绩比较基准收益率标准差④	①-③	②-④
过去三个月	-1.30%	0.08%	0.89%	0.00%	-2.19%	0.08%

2.广发集利一年定期开放债券C:

阶段	净值增长率①	净值增长率标准差②	业绩比较基准收益率③	业绩比较基准收益率标准差④	①-③	②-④
过去三个月	-1.40%	0.09%	0.89%	0.00%	-2.29%	0.09%

3.2.2 自基金合同生效以来基金累计净值增长率变动及其与同期业绩比较基准收益率变动的比较

广发集利一年定期开放债券型证券投资基金
累计份额净值增长率与业绩比较基准收益率的历史走势对比图
(2013年8月21日至2013年12月31日)

1. 广发集利一年定期开放债券A:



2.



注:(1)本基金合同生效日期为2013年8月21日,至披露时点本基金成立未满一年。

(2)本基金建仓期为基金合同生效后6个月,至披露时点本基金仍处于建仓期。

§4 管理人报告

4.1 基金经理(或基金经理小组)简介

姓名	职务	任本基金的基金经理期限		证券从业年限	说明
		任职日期	离任日期		
代宇	本基金的基金经理,广发聚财信用债券基金的基金经理,广发聚利债券基金的基金经理;广发聚鑫债券基金的基金经理	2013-8-21	-	8	女,中国籍,金融学硕士,持有证券业执业资格证书,2005年7月至2011年6月先后任广发基金管理有限公司固定收益部研究员及交易员、国际业务部研究员、机构投资部专户投资经理,2011年7月调入固定收益部任投资人员,2011年8月5日起任广发聚利债券基金的基金经理,2012年3月13日起任广发聚财信用债券基金的基金经理,2013年6月5日起任广发聚鑫债券基金的基金经理,2013年8月21日起任广发集利一年定期开放债券基金的基金经理。

注:1."任职日期"和"离职日期"指公司公告聘任或解聘日期。

2.证券从业的含义遵从行业协会《证券业从业人员资格管理办法》的相关规定。

4.2 管理人对报告期内本基金运作遵规守信情况的说明

本报告期内,本基金管理人严格遵守《中华人民共和国证券投资基金法》及其配套法规、《广发基金管理有限公司固定收益部研究员及交易员、国际业务部研究员、机构投资部专户投资经理,2011年7月调入固定收益部任投资人员,2011年8月5日起任广发聚利债券基金的基金经理,2012年3月13日起任广发聚财信用债券基金的基金经理,2013年6月5日起任广发聚鑫债券基金的基金经理,2013年8月21日起任广发集利一年定期开放债券基金的基金经理。

§7 基金管理人运用固有资金投资本基金交易明细

本报告期内,基金管理人不存在运用固有资金(认)申购、赎回或买卖本基金的情况。

§8 备查文件目录

8.1 备查文件目录

1.中国证监会批准广发聚鑫债券型证券投资基金募集的文件

2.《广发集利一年定期开放债券型证券投资基金基金合同》

3.《广发基金管理有限公司开放式基金业务规则》

4.《广发集利一年定期开放债券型证券投资基金托管协议》

5.法律意见书

6.基金管理人业务资格批件、营业执照

7.基金托管人业务资格批件、营业执照

8.2 存放地点

广州市海珠区琶洲大道东1号保利国际广场南塔31-33楼

8.3 查阅方式

1.书面查阅:查阅时间为每工作日8:30-11:30,13:30-17:00。投资者可免费查阅,也可按工本费购买复印件;

2.网站查阅:基金管理人网址:http://www.gffunds.com.cn。

投资者如对本报告有疑问,可咨询本基金管理人广发基金管理有限公司,咨询电话95105828或020-83936999,或发电子邮件:services@gf-funds.com.cn。

广发基金管理有限公司
二〇一四年一月二十二日

广发聚优灵活配置混合型证券投资基金

【2013】第四季度报告

基金管理人:广发基金管理有限公司
基金托管人:中国银行股份有限公司
报告送出日期:二〇一四年一月二十二日

§1 重要提示

基金管理人的董事会及董事保证本报告所载资料不存在虚假记载、误导性陈述或重大遗漏,并对其内容的真实性、准确性和完整性承担个别及连带责任。

基金托管人中国银行股份有限公司根据本基金合同规定,于2014年1月17日复核了本报告中的财务指标、净值表现和投资组合报告等内容,保证复核内容不存在虚假记载、误导性陈述或者重大遗漏。

基金管理人承诺以诚实信用、勤勉尽责的原则管理和运用基金资产,但不保证基金一定盈利。

基金的过往业绩并不代表其未来表现。投资有风险,投资者在作出投资决策前应仔细阅读本基金的招募说明书。

本报告中财务资料未经审计。

本报告期自2013年10月1日起至12月31日止。

§2 基金产品概况

基金简称	广发聚优灵活配置混合
基金主代码	000167
交易代码	000167
基金运作方式	契约型开放式
基金合同生效日	2013年9月11日
报告期末基金份额总额	2,620,848,178.48份
投资目标	本基金力争在股票、债券和现金等大类资产的灵活配置与稳健投资下,获取长期、持续、稳定的合理回报。
投资策略	(一)资产配置策略 本基金通过自上而下和自下而上相结合、定性分析和定量分析互相补充的方法,在股票、债券和现金等资产类之间进行相对灵活的适度配置。在大类资产配置过程中,注重平衡投资的收益和风险水平,强调通过自上而下的宏观分析与自下而上的市场趋势分析有机结合进行前瞻性的决策。综合考虑本基金的投资目标、市场发展趋势、风险控制要求等因素,制定本基金资产在股票、债券和货币市场工具等大类资产的配置比例,并定期或不定期地进行调整。 (二)股票投资策略 本基金股票投资采用备选库制度,本基金的备选库包括一级库和二级库。 一级库是本基金管理人所管理旗下基金统一的股票投资范围,入选条件主要是根据广发企业价值评估体系,通过研究、筛选出基本面良好的股票进入一级库。具体而言,广发企业价值评估系统对企业价值的考察重点包括企业财务状况、经营管理状况、竞争力优势及所处行业环境。 二级股票库为本基金的风格库。本基金坚持价值投资理念,理性分析中国证券市场的特点和运行规律,选股方面坚持自下而上,在扎实深入的公司研究基础上,关人并长期持有投资价值高、成长性好、发展潜力大的上市公司的股票,将中国经济长期增长的潜力最大程度地转化为投资者的长期稳定收益。 具体来讲,本基金定性分析和定量分析关注的主要因素包括: 1.定性分析 在定性分析方面,本基金关注具有以下特点的上市公司: 选择具有良好的治理结构、市场化的经营机制以及时晰而切合实际的发展战略的公司; 管理稳定、有效的公司; 业绩具有良好增长潜力的公司; 具有独特的竞争优势(如产品优势、成本优势、技术优势),掌握专利技术或具有垄断资源的公司。 市场占有率较高或市场占有率有持续提高潜力的公司。较高的市场占有率在一定程度上表明消费者对公司产品或服务具有较高的忠诚度,有利于公司经营业绩的长期持续稳定增长; 所处行业具有发展潜力的上市公司; 盈利能力强的上市公司。在对上市公司进行估值时,即注重分析盈利能力,同时更加看重盈利的持续性、稳定性和成长性。 2.定量分析 在定量分析方面,本基金将主要从财务分析与估值分析两个方面对一级股票库中上市公司的投资价值进行综合评价,精选其中具有较高投资价值的上市公司进入二级股票库。 (1)财务分析:本基金采用主营业务收入增长率和主营业务利润率作为主要的财务分析指标来评价上市公司投资价值。 (2)估值分析:本基金将采用(P/E)/G作为估值分析的主要指标来考察上市公司投资价值。一般而言,(P/E)/G值越低,股价被低估的可能性越大。 3.构建股票组合 在二级库的基础上,根据投资程序,基金经理小组通过对个股价格趋势和市场时机的判断,选择优质上市公司进行最终的股票组合构建。当行业与上市公司的基本面、股票的估值水平出现较大变化时,本基金将对股票组合适时进行调整。 (三)债券投资策略 在债券投资上,本基金将坚持稳健投资原则,对各类债券品种进行配置。本基金将通过自上而下的宏观分析以及对个券相对价值的比较,发现和确认市场失衡,把握投资机会;在良好控制利率风险及市场风险、个券信用风险的前提下,为投资者获得稳定的收益。 债券投资策略的实质是对未来利率走向的预测,并及时调整债券组合使其保持对利率波动的合理敏感性。本基金将在利率合理预期的基础上,通过久期管理,稳健地进行债券投资;控制债券投资风险。在预期利率上升阶段,保持债券投资组合较短的久期,降低债券投资风险;在预期利率下降阶段,在评估风险的前提下,适当增大债券投资的久期,以期获得较高投资收益。 本基金将在利率合理预期的基础上,通过久期管理,稳健地进行债券投资,控制债券投资风险。在预期利率上升阶段,保持债券投资组合较短的久期,降低债券投资风险;在预期利率下降阶段,在评估风险的前提下,适当增大债券投资的久期,以期获得较高投资收益。 (四)债券投资策略 本基金将在利率合理预期的基础上,通过久期管理,稳健地进行债券投资,控制债券投资风险。具体包括利率预测策略、收益率曲线模拟、债券资产类别配置和债券分析。 本基金将在利率合理预期的基础上,通过久期管理,稳健地进行债券投资,控制债券投资风险。在预期利率上升阶段,保持债券投资组合较短的久期,降低债券投资风险;在预期利率下降阶段,在评估风险的前提下,适当增大债券投资的久期,以期获得较高投资收益。 (五)金融衍生品投资策略 (1)股指期货投资策略 本基金投资股指期货将根据风险管理的原则,以套期保值为目的,选择流动性好、交易活跃的期货合约,并根据对证券市场和期货市场运行趋势的研判,以及对股指期货合约的估值定价,与股票现货资产进行匹配,实现多头或空头的套期保值操作。由此获得股票组合产生的超额收益。本基金在运用股指期货时,将充分考虑股指期货的流动性及风险收益特征,对冲系统性风险以及特殊情况下的流动性风险,以改善投资组合的风险收益特性。 (2)权证投资策略 权证为本基金辅助性投资工具,投资原则为有利于加强基金风险控制,有利于基金资产增值。根据有关规定,本基金投资权证遵循下述投资比例限制: 1)本基金在任何交易日买入权证的总金额,不超过上一交易日基金资产净值的千分之五。 2)本基金持有的全部权证,其市值不超过基金资产净值的百分之三。 3)本基金管理人管理的全部基金持有的同一权证,不超过该权证的百分之十。 若未来法律法规或监管部门有新规定的,本基金将按最新规定执行。
业绩比较基准	沪深300指数×50%+中证全债指数×50%
风险收益特征	本基金为混合型基金,具有较高风险、较高预期收益的特征,其风险和预期收益低于股票型基金,高于债券型基金和货币市场基金。
基金管理人	广发基金管理有限公司
基金托管人	中国银行股份有限公司

§3 主要财务指标和基金净值表现

3.1 主要财务指标

单位:人民币元

主要财务指标	报告期(2013年10月1日-2013年12月31日)
1.本期已实现收益	-77,583,523.08
2.本期利润	-204,110,094.58
3.加权平均基金份额本期利润	-0.0774
4.期末基金资产净值	2,580,971,393.78
5.期末基金份额净值	0.985

注:(1)所述基金业绩指标不包括持有人认购或交易基金的各项费用,计入费用后实际收益水平要低于所列数字。

(2)本期已实现收益指基金本期利息收入、投资收益、其他收入(不含公允价值变动收益)扣除相关费用后的余额,本期利润为本期已实现收益加上本期公允价值变动收益。

3.2 基金净值表现

3.2.1 本报告期基金份额净值增长率及其与同期业绩比较基准收益率的比较

阶段	净值增长率①	净值增长率标准差②	业绩比较基准收益率③	业绩比较基准收益率标准差④	①-③	②-④
过去三个月	-7.51%	1.68%	-2.80%	0.57%	-4.71%	1.11%

3.2.2自基金合同生效以来基金累计份额净值增长率变动及其与同期业绩比较基准收益率变动的比较

广发聚优灵活配置混合型证券投资基金
累计净值增长率与业绩比较基准收益率的历史走势对比图
(2013年9月11日至2013年12月31日)

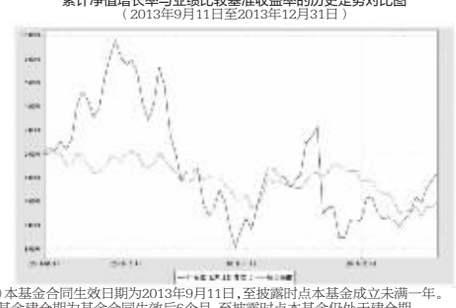

注:(1)本基金合同生效日期为2013年9月11日,至披露时点本基金成立未满一年。

(2)本基金建仓期为基金合同生效后6个月,至披露时点本基金仍处于建仓期。

§4 管理人报告

4.1 基金经理(或基金经理小组)简介

姓名	职务	任本基金的基金经理期限		证券从业年限	说明
		任职日期	离任日期		
刘明月	本基金的基金经理;广发聚瑞股票基金的基金经理,广发新经济股票基金的基金经理	2013-9-11	-	9	男,中国籍,金融学硕士,持有证券业执业资格证书,2004年7月至2007年2月任广发基金管理有限公司研究发展部行业研究员,2007年2月至2009年5月先后任广发基金管理有限公司研究发展部副总经理、机构投资部总经理,2009年6月16日起任广发聚瑞股票基金的基金经理,2013年2月6日起任广发新经济股票基金的基金经理,2013年9月11日起任广发聚优灵活配置混合基金的基金经理。

注:1."任职日期"和"离职日期"指公司公告聘任或解聘日期。

2.证券从业的含义遵从行业协会《证券业从业人员资格管理办法》的相关规定。

4.2 管理人对报告期内本基金运作遵规守信情况的说明

本报告期内,本基金管理人严格遵守《中华人民共和国证券投资基金法》及其配套法规、《广发聚优灵活配置混合型证券投资基金基金合同》和其他有关法律法规的规定,本着诚实信用、勤勉尽责的原则管理和运用基金资产,在严格控制风险的基础上,为基金份额持有人谋求最大利益。本报告期内,基金运作合法合规,无损害基金持有人利益的行为,基金的投资管理符合有关法规及基金合同的规定。

4.3 公平交易专项说明

4.3.1 公平交易制度的执行情况

公司通过建立科学、制衡的投资决策体系,加强交易分配环节的内部控制,并通过实时的行为监控与及时的分析评估,保证公平交易原则的实现。

在投资决策的内部控制方面,公司制度规定投资组合投资的股票必须来源于备选股票库,重点投资的股票必须来源于核心股票库。公司建立了严格的投资授权制度,投资组合经理在授权范围内可以自主决策,超过投资权限的操作需要经过严格的审批程序。在交易过程中,中央交易部按照"时间优先、价格优先、比例分配、综合平衡"的原则,公平分配投资指令。监察稽核部风险控制岗通过投资交易系统对投资交易过程进行实时监控及预警,实现投资风险的事中风险控制;稽核岗通过对投资、研究及交易等全流程的独立监察稽核,实现投资风险的事后控制。

本报告期内,上述公平交易制度总体执行情况良好,不同的投资组合受到了公平对待,未发生任何不公平的交易事项。

4.3.2 异常交易行为的专项说明

本公司原则上禁止不同投资组合之间(完全按照有关指数的构成比例进行证券投资的投资组合除外)或同一投资组合在同一交易日内进行反向交易。如果因应对大额赎回等特殊情况需要进行反向交易的,则需经公司领导严格审批并留痕备查。

"本投资组合为主动型开放式基金。本报告期内,本投资组合与本公司管理的其他主动型投资组合未发生过同日反向交易的情况;与本公司管理的被动型投资组合发生过同日反向交易的情况,但成交较少的单边交易量不超过该证券当日成交量的5%。这些交易不存在任何利益输送的嫌疑。"

4.4 报告期内基金的投资策略和业绩表现说明

4.4.1 报告期内基金投资策略和运作分析

市场回顾:

第4季度市场整体表现为向下,大幅收低。各行业表现不一,相对来说银行、券商、保险、地产、煤炭、有色等行业表现很差,医药、TMT、大众消费品、环保等行业表现较好。这种市场表现其原因是对宏观经济增速比较悲观,却对改革红利预期较高和对经济转型成功有一定信心,同时流动性总体还是偏紧的;结果自然是受益经济结构调整的部分行业仍有好表现。

操作回顾:

广发聚优第4季度配置方向仍为稳定增长类行业,重点配置了医药、TMT、传媒、节能减排、偏国内消费的行业。

4.4.2 报告期内基金的业绩表现

广发聚优第4季度收益率为-7.51%,而基准收益率为-2.8%,跑输基准。

4.5 管理人对宏观经济、证券市场及行业走势的简要展望

目前国内宏观政策为调结构、稳增长、促改革,新的环境变化是改革趋势比以前更确定、力度比以前更大。通胀压力目前还不大,国内商品房市场调控政策仍维持,支持刚需,流动性相关政策松紧可控。国内经济基调是调结构、稳增长、加强市场化改革,目前来看我国宏观经济基本稳定向下但可控,结构调整将会有一定成效。

国内房地产调控和外围经济不佳对国内经济的影响还是长期的,尽管大多投资者对未来经济走势比较悲观,但是改革力度在加大、结构调整在加强、防经济过度下滑的后手还比较多,所以个人观点,中长期来看没必要太悲观。

预期低估值的价值股存在一定的机会,但长期还是看好大内需、经济结构调整受益的行业,看好中下游行业。

§5 投资组合报告

5.1 报告期末基金资产组合情况

序号	项目	金额(元)	占基金总资产的比例(%)
1	权益投资	2,362,549,651.81	87.54
	其中:股票	2,362,549,651.81	87.54
2	固定收益投资	-	-
	其中:债券	-	-
	资产支持证券	-	-
3	金融衍生品投资	-	-
4	买入返售金融资产	-	-
	其中:买断式回购的买入返售金融资产	-	-
5	银行存款和结算备付金合计	323,842,315.14	12.00
6	其他资产	12,402,539.90	0.46
7	合计	2,698,794,506.85	100.00

5.2 报告期末按行业分类的股票投资组合

代码	行业类别	公允价值(元)	占基金资产净值比例(%)
A	农、林、牧、渔业	-	-
B	采矿业	275,478,475.11	10.67
C	制造业	1,189,887,782.99	46.10
D	电力、热力、燃气及水生产和供应业	8,879,378.40	0.34
E	建筑业	-	-
F	批发和零售业	86,284,924.56	3.34
G	交通运输、仓储和邮政业	-	-
H	住宿和餐饮业	-	-
I	信息传输、软件和信息技术服务业	787,368,166.59	30.51
J	金融业	-	-
K	房地产业	-	-
L	租赁和商务服务业	-	-
M	科学研究和技术服务业	9,958,615.20	0.39
N	水利、环境和公共设施管理业	-	-
O	居民服务、修理和其他服务业	-	-
P	教育	-	-
Q	卫生和社会工作	4,692,309.26	0.18
R	文化、体育和娱乐业	-	-
S	综合	-	-
	合计	2,362,549,651.81	91.54

5.3 报告期末按公允价值占基金资产净值比例大小排序的前十名股票投资明细

序号	股票代码	股票名称	数量(股)	公允价值(元)	占基金资产净值比例(%)
1	300157	恒泰艾普	9,137,209	214,267,551.05	8.30
2	300273	和佳股份	8,086,051	209,509,581.41	8.12
3	002410	广联达	5,729,412	180,476,478.00	6.99
4	300147	香雪制药	9,702,532	180,467,095.20	6.99
5	002230	科大讯飞	3,598,340	172,180,569.00	6.67
6	002450	康得新	7,054,649	171,427,970.70	6.64
7	300012	易华录	4,078,295	115,089,484.90	4.46
8	300253	卫宁软件	1,522,349	110,537,760.89	4.28
9	002462	嘉事堂	5,596,732	84,230,816.60	3.26
10	002271	东方雨虹	2,375,428	62,640,036.36	2.43

5.4 报告期末按债券品种分类的债券投资组合

本基金本报告期末未持有债券。

5.5 报告期末按公允价值占基金资产净值比例大小排名的前五名债券投资明细

本基金本报告期末未持有债券。

5.6 报告期末按公允价值占基金资产净值比例大小排名的前十名资产支持证券投资明细

本基金本报告期末未持有资产支持证券。

5.7 报告期末按公允价值占基金资产净值比例大小排名的前五名权证投资明细

本基金本报告期末未持有权证。

5.8 报告期末本基金投资的股指期货交易情况说明

5.8.1 报告期末本基金投资的股指期货持仓和损益明细

(1)本基金本报告期末未持有股指期货。

(2)本基金本报告期内未进行股指期货交易。

5.8.2 本基金投资股指期货的投资政策

(1)本基金本报告期末未持有股指期货。

(2)本基金本报告期内未进行股指期货交易。

5.9 报告期末本基金投资的国债期货交易情况说明

5.9.1 本基金投资国债期货的投资政策

(1)本基金本报告期末未持有国债期货。

(2)本基金本报告期内未进行国债期货交易。

5.9.2 报告期末本基金投资的国债期货持仓和损益明细

(1)本基金本报告期末未持有国债期货。

(2)本基金本报告期内未进行国债期货交易。

5.9.3 本基金投资国债期货的投资评价

(1)本基金本报告期末未持有国债期货。

(2)本基金本报告期内未进行国债期货交易。

5.10 投资组合报告附注

5.10.1 本基金投资的前十名证券的发行主体在本报告期内没有出现被监管部门立案调查,或在报告编制日前一年内受到公开谴责、处罚的情形。

5.10.2 报告期内本基金投资的前十名股票未超出基金合同规定的备选股票库。

5.10.3 其他各项资产构成

序号	名称	金额(元)
1	存出保证金	1,253,611.18
2	应收证券清算款	-
3	应收股利	-
4	应收利息	61,716.56
5	应收申购款	11,087,212.16
6	其他应收款	-
7	待摊费用	-
8	其他	-
9	合计	12,402,539.90

5.10.4 报告期末持有的处于转股期的可转换债券明细

本基金本报告期末未持有处于转股期的可转换债券。

5.10.5 报告期末前十名股票中存在流通受限情况的说明

本基金本报告期末前十名股票中不存在流通受限情况。

§6 开放式基金份额变动

单位:份

本报告期期初基金份额总额	3,319,248,318.90
本报告期基金总申购份额	501,367,935.72
减:本报告期基金总赎回份额	1,199,768,076.14
本报告期基金拆分变动份额	-
本报告期期末基金份额总额	2,620,848,178.48

§7 基金管理人运用固有资金投资本基金交易明细

本报告期内,基金管理人不存在运用固有资金(认)申购、赎回或买卖本基金的情况。

§8 备查文件目录

8.1 备查文件目录

1.中国证监会批准广发聚优灵活配置混合型证券投资基金募集的文件;

2.《广发聚优灵活配置混合型证券投资基金基金合同》;

3.《广发基金管理有限公司开放式基金业务规则》;

4.《广发聚优灵活配置混合型证券投资基金托管协议》;

5.《广发聚优灵活配置混合型证券投资基金招募说明书》及其更新版;

6.广发基金管理有限公司批准成立批件、营业执照;

7.基金托管人业务资格批件、营业执照。

8.2 存放地点

广州市海珠区琶洲大道东1号保利国际广场南塔31-33楼

8.3 查阅方式

1.书面查阅:查阅时间为每工作日8:30-11:30,13:30-17:00。投资者可免费查阅,也可按工本费购买复印件;

2.网站查阅:基金管理人网址:http://www.gffunds.com.cn。

投资者如对本报告有疑问,可咨询本基金管理人广发基金管理有限公司,咨询电话95105828或020-83936999,或发电子邮件:services@gf-funds.com.cn。

广发基金管理有限公司
二〇一四年一月二十二日

广发趋势优选灵活配置混合型证券投资基金

【2013】第四季度报告

基金管理人:广发基金管理有限公司
基金托管人:中国农业银行股份有限公司
报告送出日期:二〇一四年一月二十二日

§1 重要提示

基金管理人的董事会及董事保证本报告所载资料不存在虚假记载、误导性陈述或重大遗漏,并对其内容的真实性、准确性和完整性承担个别及连带责任。

基金托管人中国农业银行股份有限公司根据本基金合同规定,于2014年1月20日复核了本报告中的财务指标、净值表现和投资组合报告等内容,保证复核内容不存在虚假记载、误导性陈述或者重大遗漏。

基金管理人承诺以诚实信用、勤勉尽责的原则管理和运用基金资产,但不保证基金一定盈利。

基金的过往业绩并不代表其未来表现。投资有风险,投资者在作出投资决策前应仔细阅读本基金的招募说明书。

本报告中财务资料未经审计。

本报告期自2013年10月1日起至12月31日止。

§2 基金产品概况

基金简称	广发趋势优选灵活配置混合
基金主代码	000215
交易代码	000215
基金运作方式	契约型开放式
基金合同生效日	2013年9月11日
报告期末基金份额总额	148,981,946.61份
投资目标	主要通过大类资产配置调整,辅以股票优选,追求基金资产的长期稳定增值。
投资策略	本基金在投资中追求基金资产的长期稳定增长。在此目标下,本基金在宏观基本面分析的基础上,根据市场趋势的变化进行股票和债券资产的配置,同时,本基金通过实施"行业优选积极轮换"并精选股票的策略,实现"资本增值"目标。 (一)资产配置策略 本基金将研究与跟踪中国宏观经