国联安德盛安心成长混合型证券投资基金

【2013】第一季度报告

基金管理人：国联安基金管理有限公司
基金托管人：中国工商银行股份有限公司
报告送出日期：二〇一三年四月二十二日

§1 重要提示

基金管理人的董事会及董事保证本报告所载资料不存在虚假记载、误导性陈述或重大遗漏，并对其内容的真实性、准确性和完整性承担个别及连带责任。

基金托管人中国工商银行股份有限公司根据本基金合同规定，于2013年4月17日复核了本报告中的财务指标、净值表现和投资组合报告等内容，保证复核内容不存在虚假记载、误导性陈述或者重大遗漏。

基金管理人承诺以诚实信用、勤勉尽责的原则管理和运用基金资产，但不保证基金一定盈利。

基金的过往业绩并不代表其未来表现。投资有风险，投资者在作出投资决策前应仔细阅读本基金的招募说明书。

本报告中财务资料未经审计。

本报告期自2013年1月1日起至3月31日止。

§2 基金产品概况

基金简称	国联安安心成长混合
基金主代码	253010
交易代码	253010
基金运作方式	契约型开放式
基金合同生效日	2005年7月13日
报告期末基金份额总额	414,975,364.31份
投资目标	全程风险预算，分享经济成长，追求绝对收益。
投资策略	本基金的投资管理主要分为两个层次：第一个层次通过全程的风险预算，结合数量化的金融工程模型，根据市场以及基金超额收益率的情况，进行资产配置、行业配置和不同种类债券的配置。第二个层次，在股票投资方面，以价值选股为原则，主要选取基本面好、流动性强、价值被低估的公司，在行业配置基础上进行组合管理；在债券投资方面，注重风险管理，追求稳定收益，基于对中长期宏观形势与利率走势的分析进行久期管理与类属配置，并适量持有可转换债券来构建债券组合。
业绩比较基准	为"德盛安心成长线"，"德盛安心成长线"的确定方式为在基金合同生效时的值为0.90元，随着时间的推移每天上涨，在任意一天的斜率为同时期一年期银行存款税后利率除以365。
风险收益特征	中低风险的基金产品，追求长期的稳定的收益。
基金管理人	国联安基金管理有限公司
基金托管人	中国工商银行股份有限公司

§3 主要财务指标和基金净值表现

3.1 主要财务指标

单位：人民币元

主要财务指标	报告期(2013年1月1日-2013年3月31日)
1.本期已实现收益	13,352,500.98
2.本期利润	-3,749,063.60
3.加权平均基金份额本期利润	-0.0094
4.期末基金资产净值	249,888,257.31
5.期末基金份额净值	0.602

注：1、本期已实现收益指基金本期利息收入、投资收益、其他收入（不含公允价值变动收益）扣除相关费用后的余额，本期利润为本期已实现收益加上本期公允价值变动收益，包含停牌股票按公允价值调整的影响；

2、上述基金业绩指标不包括持有人交易基金的各项费用，例如，开放式基金的申购赎回费等，计入费用后实际收益要低于所列数字。

3.2 基金净值表现

3.2.1 本报告期基金份额净值增长率及其与同期业绩比较基准收益率的比较

阶段	净值增长率①	净值增长率标准差②	业绩比较基准收益率③	业绩比较基准收益率标准差④	①-③	②-④
过去三个月	-0.82%	1.32%	0.67%	0.01%	-1.49%	1.31%

3.2.2自基金合同生效以来基金累计份额净值增长率变动及其与同期业绩比较基准收益率变动的比较

国联安德盛安心成长混合型证券投资基金
累计份额净值增长率与同期业绩比较基准收益率的历史走势对比图
（2005年7月13日至2013年3月31日）

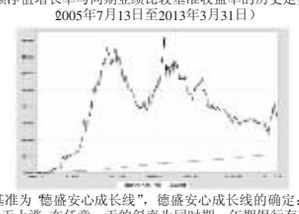

注：1、本基金的业绩基准为"德盛安心成长线"，德盛安心成长线的确定：在基金合同生效时的值为0.90元，随着时间的推移每天上涨，在任意一天的斜率为同时期一年期银行存款税后利率除以365；

2、本基金基金合同于2005年7月13日生效。本基金建仓期自基金合同生效之日起6个月，建仓期结束时各项资产配置符合合同约定。

§4 管理人报告

4.1 基金经理（或基金经理小组）简介

姓名	职务	任本基金的基金经理期限		证券从业年限	说明
		任职日期	离任日期		
吴照银	本基金基金经理、研究员	2012-8-22	-	5年（自2008年起）	吴照银，经济学硕士，1999年7月至2000年7月在安徽省宣州市国土资源管理局担任科员，2003年6月至2008年6月在上海福卡经济预测研究所理论部担任宏观经济研究员，2008年6月至2009年6月在中国人保资产管理股份有限公司担任宏观经济研究员，2009年9月至2011年3月在中海基金管理有限公司先后担任助理分析师、分析师。吴照银先生于2011年3月加盟国联安基金管理有限公司，担任研究部研究员。2012年8月起，担任本基金基金经理。

注：1、基金经理的任职日期和离职日期为公司对外公告之日；

2、证券从业年限的统计标准为证券行业的工作经历年限。

4.2 管理人对报告期内本基金运作遵规守信情况的说明

本报告期内，本基金管理人严格遵守《中华人民共和国证券投资基金法》、《国联安德盛安心成长混合型证券投资基金基金合同》及其他相关法律法规、法律文件的规定，本着诚实信用、勤勉尽责的原则管理和运用基金财产，在严格控制风险的前提下，为基金份额持有人谋求最大利益。本基金运作管理符合有关法律法规和基金合同的规定和约定，无损害基金份额持有人利益的行为。

4.3 公平交易专项说明

4.3.1 公平交易制度的执行情况

本基金管理人遵照相应法律法规和内部规章，制定并完善了《国联安基金管理有限公司公平交易制度》（以下简称"公平交易制度"），用以规范包括投资授权、研究分析、投资决策、交易执行以及投资管理过程中涉及的实施效果与业绩评估等投资管理活动相关的各个环节。

本报告期内，本基金管理人严格执行公平交易制度的规定，公平对待不同投资组合，确保各投资组合在获得投资信息、投资建议和投资决策等方面均享有平等机会；在交易环节严格按照时间优先，价格优先的原则执行指令；如遇指令价位相同或指令价位不同但市场条件都满足时，及时执行交易系统中的公平交易模块；采用公平交易分析系统对不同投资组合的交易价差进行定期分析；对投资流程独立稽核等。

本报告期内，公司旗下所有投资组合参与的交易所公开竞价同日反向交易成交较少的单边交易量未发现有超过该证券当日成交量5%的情况。公平交易制度总体执行情况良好。

4.3.2 异常交易行为的专项说明

本报告期内未发现存在可能导致不公平交易和利益输送的无法解释的异常交易行为。

4.4 报告期内基金的投资策略和运作分析

2013年第一季度宏观经济继续回升，同时通货膨胀仍处于低位，企业盈利仍在上升通道中，这为资本市场提供了相对较好的基本面。全球资本市场风险偏好上升，中国市场流动性较为宽松，这给中国资本市场提供了较大的估值空间。因而本基金在一季度的投资操作较为积极，维持一定比例的股票仓位。

4.5 报告期内基金的业绩表现

本报告期内，本基金的份额净值增长率为-0.82%，同期业绩比较基准收益率为0.67%。

§5 投资组合报告

5.1 报告期末基金资产组合情况

序号	项目	金额(元)	占基金总资产的比例(%)
1	权益投资	159,030,870.83	63.32
	其中：股票	159,030,870.83	63.32
2	基金投资	-	-
3	固定收益投资	66,178,832.90	26.35
	其中：债券	66,178,832.90	26.35
	资产支持证券	-	-
4	金融衍生品投资	-	-
5	买入返售金融资产	-	-
	其中：买断式回购的买入返售金融资产	-	-
6	银行存款和结算备付金合计	25,510,012.55	10.16
7	其他资产	432,560.68	0.17
8	合计	251,152,276.96	100.00

5.2 报告期末按行业分类的股票投资组合

代码	行业类别	公允价值(元)	占基金资产净值比例(%)
A	农、林、牧、渔业	1,426,000.00	0.57
B	采矿业	7,747,500.00	3.10
C	制造业	89,287,803.63	35.73
D	电力、热力、燃气及水生产和供应业	-	-
E	建筑业	-	-
F	批发和零售业	12,820,467.20	5.13
G	交通运输、仓储和邮政业	-	-
H	住宿和餐饮业	-	-
I	信息传输、软件和信息技术服务业	-	-
J	金融业	39,549,000.00	15.83
K	房地产业	6,585,500.00	2.64
L	租赁和商务服务业	-	-
M	科学研究和技术服务业	-	-
N	水利、环境和公共设施管理业	-	-
O	居民服务、修理和其他服务业	-	-
P	教育	-	-
Q	卫生和社会工作	-	-
R	文化、体育和娱乐业	1,614,600.00	0.65
S	综合	-	-
	合计	159,030,870.83	63.64

注：由于四舍五入的原因，分项之和与合计项可能存在尾差。

5.3 报告期末按公允价值占基金资产净值比例大小排序的前十名股票投资明细

序号	股票代码	股票名称	数量(股)	公允价值(元)	占基金资产净值比例(%)
1	002408	齐翔腾达	677,225	10,618,888.00	4.25
2	600016	民生银行	800,000	7,712,000.00	3.09
3	601166	兴业银行	400,000	6,920,000.00	2.77
4	600418	江淮汽车	1,160,976	6,780,099.84	2.71
5	600546	山煤国际	380,000	6,475,200.00	2.59
6	600801	华新水泥	477,400	6,344,646.00	2.54
7	600030	中信证券	500,000	6,085,000.00	2.44
8	600000	浦发银行	600,000	6,078,000.00	2.43
9	600582	天地科技	504,409	5,503,102.19	2.20
10	600176	中国玻纤	627,200	5,312,384.00	2.13

5.4 报告期末按债券品种分类的债券投资组合

序号	债券品种	公允价值(元)	占基金资产净值比例(%)
1	国家债券	413,912.00	0.17
2	央行票据	-	-
3	金融债券	-	-
	其中：政策性金融债	-	-
4	企业债券	2,849,714.00	1.14
5	企业短期融资券	-	-
6	中期票据	-	-
7	可转债	62,915,206.90	25.18
8	其他	-	-
9	合计	66,178,832.90	26.48

注：由于四舍五入的原因，分项之和与合计项可能存在尾差。

5.5 报告期末按公允价值占基金资产净值比例大小排名的前五名债券投资明细

序号	债券代码	债券名称	数量(张)	公允价值(元)	占基金资产净值比例(%)
1	110015	石化转债	155,820	17,458,072.80	6.99
2	113003	重工转债	125,100	14,467,815.00	5.79
3	113001	中行转债	108,000	10,998,720.00	4.40
4	110020	南山转债	70,000	7,333,200.00	2.93
5	110017	中海转债	65,000	6,069,700.00	2.43

5.6 报告期末按公允价值占基金资产净值比例大小排名的前十名资产支持证券投资明细

本基金本报告期末未持有资产支持证券。

5.7 报告期末按公允价值占基金资产净值比例大小排名的前五名权证投资明细

本基金本报告期末未持有权证。

5.8 报告期末本基金投资的股指期货交易情况说明

5.8.1 报告期末本基金投资的股指期货持仓和损益明细

本基金本报告期末未持有股指期货。

5.8.2 本基金投资股指期货的投资政策

本基金本报告期末未持有股指期货，没有相关投资政策。

5.9 投资组合报告附注

5.9.1 本报告期内，本基金投资的前十名证券的发行主体没有出现被监管部门立案调查，或在本报告编制日前一年内受到公开谴责、处罚的情形。

5.9.2 本基金投资的前十名股票中，没有投资于超出基金合同规定备选股票库之外的股票。

5.9.3 其他资产构成

序号	名称	金额(元)
1	存出保证金	104,603.64
2	应收证券清算款	-
3	应收股利	-
4	应收利息	310,921.72
5	应收申购款	16,535.32
6	其他应收款	500.00
7	待摊费用	-
8	其他	-
9	合计	432,560.68

5.9.4 报告期末持有的处于转股期的可转换债券明细

序号	债券代码	债券名称	公允价值(元)	占基金资产净值比例(%)
1	110015	石化转债	17,458,072.80	6.99
2	113003	重工转债	14,467,815.00	5.79
3	113001	中行转债	10,998,720.00	4.40
4	110017	中海转债	6,069,700.00	2.43
5	110007	博汇转债	2,455,200.00	0.98
6	110012	海运转债	2,139,785.50	0.86
7	110018	国电转债	1,242,800.00	0.50

5.9.5 报告期末前十名股票中存在流通受限情况的说明

本基金本报告期末前十名股票中不存在流通受限情况。

§6 开放式基金份额变动

单位：份

报告期期初基金份额总额	456,848,362.25
报告期期间基金总申购份额	82,979,422.84
减：报告期期间基金总赎回份额	124,852,420.78
报告期期间基金拆分变动份额（份额减少以"-"填列）	-
报告期期末基金份额总额	414,975,364.31

注：总申购份额包含本报告期内发生的转换入和红利再投资份额；总赎回份额包含本报告期内发生的转换出份额。

§7 备查文件目录

7.1 备查文件目录

1、中国证监会批准国联安德盛安心成长混合型证券投资基金发行及募集的文件

2、《国联安德盛安心成长混合型证券投资基金基金合同》

3、《国联安德盛安心成长混合型证券投资基金招募说明书》

4、《国联安德盛安心成长混合型证券投资基金托管协议》

5、基金管理人业务资格批件和营业执照

6、基金托管人业务资格批件和营业执照

7、中国证监会要求的其他文件

7.2 存放地点

上海市浦东新区陆家嘴环路1318号星展银行大厦9楼

7.3 查阅方式

网址：www.gtja-allianz.com或www.vip-funds.com

国联安基金管理有限公司
二〇一三年四月二十二日

国联安德盛红利股票证券投资基金

【2013】第一季度报告

基金管理人：国联安基金管理有限公司
基金托管人：招商银行股份有限公司
报告送出日期：二〇一三年四月二十二日

§1 重要提示

基金管理人的董事会及董事保证本报告所载资料不存在虚假记载、误导性陈述或重大遗漏，并对其内容的真实性、准确性和完整性承担个别及连带责任。

基金托管人招商银行股份有限公司根据本基金合同规定，于2013年4月16日复核了本报告中的财务指标、净值表现和投资组合报告等内容，保证复核内容不存在虚假记载、误导性陈述或者重大遗漏。

基金管理人承诺以诚实信用、勤勉尽责的原则管理和运用基金资产，但不保证基金一定盈利。

基金的过往业绩并不代表其未来表现。投资有风险，投资者在作出投资决策前应仔细阅读本基金的招募说明书。

本报告中财务资料未经审计。

本报告期自2013年1月1日起至3月31日止。

§2 基金产品概况

基金简称	国联安红利股票
基金主代码	257040
前端交易代码	257040
后端交易代码	257041
基金运作方式	契约型开放式
基金合同生效日	2008年10月22日
报告期末基金份额总额	53,562,501.23份
投资目标	本基金主要通过投资于盈利稳定增长的、具有较高股息收益率的、财务稳健的上市公司，追求稳定的股息收入和长期的资本增值。
投资策略	（一）资产配置策略 本基金属于股票型基金，在运作期间，本基金将分别从宏观经济情景、各类资产收益风险预期等方面进行深入分析，在股票与债券资产之间进行策略性资产配置，以使基金在保持总体风险水平相对稳定的基础上，优化投资组合，规避或控制市场风险，提高基金收益率； （二）行业及股票投资策略 本基金将个股选择做为投资重点。行业配置是在股票选择的基础之上形成。即我们在构建组合的过程中，会首先优选出具有较高分红预期的公司。在此基础上，通过对经济周期、产业环境、产业政策和行业竞争格局的分析和预测，确定宏观及行业经济变量的变动对不同行业的潜在影响，同时考虑行业的成长性，得出各行业的相对投资价值与投资时机，结合这些行业评估值来确定上述公司的配置比例。我们主要对行业经济基本面因素、上市公司基本面因素以及证券市场交易信息这三类相关因素进行分析，最终形成本基金的行业配置。 （三）个股选择 本基金采用定量和定性相结合的个股精选策略，精选出兼具稳定的高分红能力、较强竞争优势和持续盈利增长的上市公司股票作为主要投资对象，以增强本基金的股息收益和资本增值能力。本基金投资于红利型股票的比例不低于本基金持有的股票资产的80%。 （四）债券投资 基于策略性资产配置的需要，本基金在预期股票市场阶段性回报率低于债券资产回报率时，本基金将会将一部分基金资产投资于国债、金融债、中央银行票据及企业债券等固定收益资产。本基金在固定收益证券投资与研究方面，实行投资策略研究专业化分工制度，专业研究人员分别从利率、信用风险等角度，提出独立的投资策略建议，经固定收益投资团队讨论，并经投资决策委员会批准后形成固定收益证券指导性投资策略，具体包括利率策略、信用策略、债券选择策略等。本基金在固定收益证券总体指导性投资策略基础上，结合本基金流动性要求的特点，形成具体投资策略。 （五）权证投资 权证投资的包括两个方面：一是基金经理提出投资要求；二是数量策略研究员提供投资建议。 基金经理提出投资权证的要求，相关的数量策略研究员应该根据投资目的进行相关的投资价值分析，作为投资决策的依据。对于作为基础证券备选方案的权证，研究基础证券与权证在风险和收益方面的区别；对于在组合管理层面利用权证调整组合风险收益特征的投资，测算所选权证与投资组合的相关性及其稳定性，并研究此项投资的风险因素等。
业绩比较基准	沪深300指数×80%+上证国债指数×20%
风险收益特征	本基金是股票型基金，属于证券投资基金中较高预期收益和较高风险的品种，本基金的风险与预期收益都要高于混合型基金和债券型基金。
基金管理人	国联安基金管理有限公司
基金托管人	招商银行股份有限公司

§3 主要财务指标和基金净值表现

3.1 主要财务指标

单位：人民币元

主要财务指标	报告期(2013年1月1日-2013年3月31日)
1.本期已实现收益	6,059,155.35
2.本期利润	5,798,981.00
3.加权平均基金份额本期利润	0.1250
4.期末基金资产净值	51,798,016.85
5.期末基金份额净值	0.967

注：1、本期已实现收益指基金本期利息收入、投资收益、其他收入（不含公允价值变动收益）扣除相关费用后的余额，本期利润为本期已实现收益加上本期公允价值变动收益，包含停牌股票按公允价值调整的影响；

2、上述基金业绩指标不包括持有人交易基金的各项费用，例如，开放式基金的申购赎回费等，计入费用后实际收益要低于所列数字。

3.2 基金净值表现

3.2.1 本报告期基金份额净值增长率及其与同期业绩比较基准收益率的比较

阶段	净值增长率①	净值增长率标准差②	业绩比较基准收益率③	业绩比较基准收益率标准差④	①-③	②-④
过去三个月	14.85%	1.45%	-0.61%	1.24%	15.46%	0.21%

3.2.2自基金合同生效以来基金累计份额净值增长率变动及其与同期业绩比较基准收益率变动的比较

国联安德盛红利股票证券投资基金
累计份额净值增长率与同期业绩比较基准收益率的历史走势对比图
（2008年10月22日至2013年3月31日）

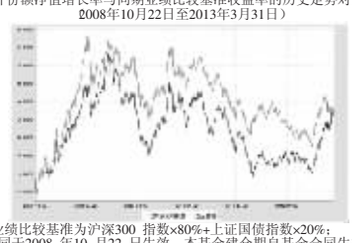

注：1、本基金的业绩比较基准为沪深300 指数×80%+上证国债指数×20%；

2、本基金基金合同于2008 年10 月22 日生效。本基金建仓期自基金合同生效之日起6 个月，建仓期结束时各项资产配置符合合同约定。

§4 管理人报告

4.1 基金经理（或基金经理小组）简介

姓名	职务	任本基金的基金经理期限		证券从业年限	说明
		任职日期	离任日期		
施卫平	本基金基金经理、兼任国联安德盛精选股票证券投资基金基金经理、国联安德盛稳健证券投资基金基金经理	2012-5-29	-	7年（自2006年起）	施卫平先生，南安普顿大学国际金融市场专业硕士，1994年7月至2000年12月在浙江金达期货经纪有限公司担任研究员。2001年1月至2004年3月在浙江中大集团投资部担任投资经理。2006年4月至2009年9月在东方证券股份有限公司担任研究员。2009年9月起加盟国联安基金管理有限公司，曾先后担任高级研究员和基金经理助理。2012年3月起，担任国联安德盛精选股票证券投资基金基金经理。2012年5月起兼任本基金基金经理，2012年12月起兼任国联安德盛稳健证券投资基金基金经理。

注：1、基金经理的任职日期和离职日期为公司对外公告之日；

2、证券从业年限的统计标准为证券行业的工作经历年限。

4.2 管理人对报告期内本基金运作遵规守信情况的说明

本报告期内，本基金管理人严格遵守《中华人民共和国证券投资基金法》、《国联安德盛红利股票证券投资基金基金合同》及其他相关法律法规、法律文件的规定，本着诚实信用、勤勉尽责的原则管理和运用基金财产，在严格控制风险的前提下，为基金份额持有人谋求最大利益。本基金运作管理符合有关法律法规和基金合同的规定和约定，无损害基金份额持有人利益的行为。

4.3 公平交易专项说明

4.3.1 公平交易制度的执行情况

本基金管理人遵照相应法律法规和内部规章，制定并完善了《国联安基金管理有限公司公平交易制度》（以下简称"公平交易制度"），用以规范包括投资授权、研究分析、投资决策、交易执行以及投资管理过程中涉及的实施效果与业绩评估等投资管理活动相关的各个环节。

本报告期内，本基金管理人严格执行公平交易制度的规定，公平对待不同投资组合，确保各投资组合在获得投资信息、投资建议和投资决策等方面均享有平等机会；在交易环节严格按照时间优先，价格优先的原则执行指令；如遇指令价位相同或指令价位不同但市场条件都满足时，及时执行交易系统中的公平交易模块；采用公平交易分析系统对不同投资组合的交易价差进行定期分析；对投资流程独立稽核等。

本报告期内，公司旗下所有投资组合参与的交易所公开竞价同日反向交易成交较少的单边交易量未发现有超过该证券当日成交量5%的情况。公平交易制度总体执行情况良好。

4.3.2 异常交易行为的专项说明

本报告期内未发现存在可能导致不公平交易和利益输送的无法解释的异常交易行为。

4.4 报告期内基金的投资策略和运作分析

2013年第1季度A股市场呈现先高后低的震荡走势。延续去年以来对经济复苏的乐观预期，A股市场开年以来惯性走高。但进入2月，随着经济数据的公布，以及地产新政、银行理财产品的清理等措施的出台，市场预期由复苏转向若弱复苏再转向部分对经济复苏持续性的担忧。相应地，股指也创出年内新低。

本基金从去年底就将此轮经济复苏定位于弱复苏，因此在报告期内对年底的持仓进行了调整，除了降低仓位外，还大幅减持了周期性品种，并重点转向消费类公司行业，取得了较好的效果。随着未来市场预期由强转弱，预计市场弱势将持续一段时间，本基金仍或仍将维持现有仓位水平和持仓品种，等待新的变化。

4.5 报告期内基金的业绩表现

本报告期内，本基金的份额净值增长率为14.85%，同期业绩比较基准收益率为-0.61%。

§5 投资组合报告

5.1 报告期末基金资产组合情况

序号	项目	金额(元)	占基金总资产的比例(%)
1	权益投资	37,424,393.17	69.93
	其中：股票	37,424,393.17	69.93
2	固定收益投资	112,275.20	0.21
	其中：债券	112,275.20	0.21
	资产支持证券	-	-
3	金融衍生品投资	-	-
4	买入返售金融资产	-	-
	其中：买断式回购的买入返售金融资产	-	-
5	银行存款和结算备付金合计	10,010,655.30	18.70
6	其他资产	5,973,391.57	11.16
7	合计	53,520,715.24	100.00

5.2 报告期末按行业分类的股票投资组合

代码	行业类别	公允价值(元)	占基金资产净值比例(%)
A	农、林、牧、渔业	-	-
B	采矿业	491,850.00	0.95
C	制造业	31,771,380.17	61.34
D	电力、热力、燃气及水生产和供应业	-	-
E	建筑业	-	-
F	批发和零售业	3,566,463.00	6.89
G	交通运输、仓储和邮政业	-	-
H	住宿和餐饮业	-	-
I	信息传输、软件和信息技术服务业	1,594,700.00	3.08
J	金融业	-	-
K	房地产业	-	-
L	租赁和商务服务业	-	-
M	科学研究和技术服务业	-	-
N	水利、环境和公共设施管理业	-	-
O	居民服务、修理和其他服务业	-	-
P	教育	-	-
Q	卫生和社会工作	-	-
R	文化、体育和娱乐业	-	-
S	综合	-	-
	合计	37,424,393.17	72.25

注：由于四舍五入的原因，分项之和与合计项存在尾差。

5.3 报告期末按公允价值占基金资产净值比例大小排序的前十名股票投资明细

序号	股票代码	股票名称	数量(股)	公允价值(元)	占基金资产净值比例(%)
1	002236	大华股份	50,000	3,475,000.00	6.71
2	600887	伊利股份	96,000	3,041,280.00	5.87
3	002415	海康威视	78,000	3,006,120.00	5.80
4	002241	歌尔声学	55,952	2,819,980.80	5.44
5	600184	光电股份	100,000	2,592,000.00	5.00
6	000049	德赛电池	44,033	2,240,839.37	4.33
7	000999	华润三九	70,000	2,240,000.00	4.32
8	600073	上海梅林	200,000	1,696,000.00	3.27
9	600387	海越股份	130,000	1,591,200.00	3.07
10	000028	国药一致	45,000	1,584,450.00	3.06

5.4 报告期末按债券品种分类的债券投资组合

序号	债券品种	公允价值(元)	占基金资产净值比例(%)
1	国家债券	-	-
2	央行票据	-	-
3	金融债券	-	-
	其中：政策性金融债	-	-
4	企业债券	-	-
5	企业短期融资券	-	-
6	中期票据	-	-
7	可转债	112,275.20	0.22
8	其他	-	-
9	合计	112,275.20	0.22

5.5 报告期末按公允价值占基金资产净值比例大小排名的前五名债券投资明细

序号	债券代码	债券名称	数量(张)	公允价值(元)	占基金资产净值比例(%)
1	110023	民生转债	1,060	112,275.20	0.22

5.6 报告期末按公允价值占基金资产净值比例大小排名的前十名资产支持证券投资明细

本基金本报告期末未持有资产支持证券。

5.7 报告期末按公允价值占基金资产净值比例大小排名的前五名权证投资明细

本基金本报告期末未持有权证。

5.8 报告期末本基金投资的股指期货交易情况说明

5.8.1 报告期末本基金投资的股指期货持仓和损益明细

本基金本报告期末未持有股指期货。

5.8.2 本基金投资股指期货的投资政策

本基金本报告期末未持有股指期货，没有相关投资政策。

5.9 投资组合报告附注

5.9.1 本报告期内，本基金投资的前十名证券的发行主体没有出现被监管部门立案调查，或在本报告编制日前一年内受到公开谴责、处罚的情形。

5.9.2 本基金投资的前十名股票中，没有投资于超出基金合同规定备选股票库之外的股票。

5.9.3 其他资产构成

序号	名称	金额(元)
1	存出保证金	44,124.58
2	应收证券清算款	834,805.88
3	应收股利	-
4	应收利息	2,279.00
5	应收申购款	5,092,182.11
6	其他应收款	-
7	待摊费用	-
8	其他	-
9	合计	5,973,391.57

5.9.4 报告期末持有的处于转股期的可转换债券明细

本基金本报告期末未持有处于转股期的可转换债券。

5.9.5 报告期末前十名股票中存在流通受限情况的说明

本基金本报告期末前十名股票中不存在流通受限情况。

§6 开放式基金份额变动

单位：份

报告期期初基金份额总额	50,603,026.30
报告期期间基金总申购份额	11,395,536.33
减：报告期期间基金总赎回份额	8,436,061.40
报告期期间基金拆分变动份额（份额减少以"-"填列）	-
报告期期末基金份额总额	53,562,501.23

注：总申购份额包含本报告期内发生的转换入和红利再投资份额；总赎回份额包含本报告期内发生的转换出份额。

§7 备查文件目录

7.1 备查文件目录

1、中国证监会批准国联安德盛红利股票证券投资基金发行及募集的文件

2、《国联安德盛红利股票证券投资基金基金合同》

3、《国联安德盛红利股票证券投资基金招募说明书》

4、《国联安德盛红利股票证券投资基金托管协议》

5、基金管理人业务资格批件和营业执照

6、基金托管人业务资格批件和营业执照

7、中国证监会要求的其他文件

7.2 存放地点

上海市浦东新区陆家嘴环路1318号星展银行大厦9楼

7.3 查阅方式

网址：www.gtja-allianz.com或www.vip-funds.com

国联安基金管理有限公司
二〇一三年四月二十二日

国联安德盛精选股票证券投资基金

【2013】第一季度报告

基金管理人：国联安基金管理有限公司
基金托管人：华夏银行股份有限公司
报告送出日期：二〇一三年四月二十二日

§1 重要提示

基金管理人的董事会及董事保证本报告所载资料不存在虚假记载、误导性陈述或重大遗漏，并对其内容的真实性、准确性和完整性承担个别及连带责任。

基金托管人华夏银行股份有限公司根据本基金合同规定，于2013年4月16日复核了本报告中的财务指标、净值表现和投资组合报告等内容，保证复核内容不存在虚假记载、误导性陈述或者重大遗漏。

基金管理人承诺以诚实信用、勤勉尽责的原则管理和运用基金资产，但不保证基金一定盈利。

基金的过往业绩并不代表其未来表现。投资有风险，投资者在作出投资决策前应仔细阅读本基金的招募说明书。

本报告中财务资料未经审计。

本报告期自2013年1月1日起至3月31日止。

§2 基金产品概况

基金简称	国联安精选股票
基金主代码	257020
前端交易代码	257020
后端交易代码	257021
基金运作方式	契约型开放式
基金合同生效日	2005年12月28日
报告期末基金份额总额	3,997,110,093.15份
投资目标	通过投资财务稳健、业绩良好、管理规范的公司来获得长期稳定的收益。
投资策略	本基金是股票型基金，在股票投资上主要根据上市公司获利能力、资本成本、增长能力以及股价的估值水平来进行个股选择。同时，适度把握宏观经济情况进行资产配置。具体来说，本基金通过以下步骤进行股票选择：首先，通过ROIC（Return On Invested Capital）指标来衡量公司的获利能力，通过WACC（Weighted Average Cost of Capital）指标来衡量公司的资本成本；其次，将公司的获利能力和资本成本指标相结合，选择出创造价值的公司；最后，根据公司的成长能力和估值指标，选择股票，构建股票组合。
业绩比较基准	沪深300指数×85%+上证国债指数×15%
风险收益特征	中高风险，较高的预期收益。
基金管理人	国联安基金管理有限公司
基金托管人	华夏银行股份有限公司

§3 主要财务指标和基金净值表现

3.1 主要财务指标

单位：人民币元

主要财务指标	报告期(2013年1月1日-2013年3月31日)
1.本期已实现收益	250,375,800.83
2.本期利润	297,664,594.88
3.加权平均基金份额本期利润	0.0758
4.期末基金资产净值	3,520,024,514.26
5.期末基金份额净值	0.881

注：1、本期已实现收益指基金本期利息收入、投资收益、其他收入（不含公允价值变动收益）扣除相关费用后的余额，本期利润为本期已实现收益加上本期公允价值变动收益，包含停牌股票按公允价值调整的影响；

2、上述基金业绩指标不包括持有人交易基金的各项费用，例如，开放式基金的申购赎回费等，计入费用后实际收益要低于所列数字。

3.2 基金净值表现

3.2.1 本报告期基金份额净值增长率及其与同期业绩比较基准收益率的比较

阶段	净值增长率①	净值增长率标准差②	业绩比较基准收益率③	业绩比较基准收益率标准差④	①-③	②-④
过去三个月	9.58%	1.35%	-0.73%	1.32%	10.31%	0.03%

3.2.2自基金合同生效以来基金累计份额净值增长率变动及其与同期业绩比较基准收益率变动的比较

国联安德盛精选股票证券投资基金
累计份额净值增长率与同期业绩比较基准收益率的历史走势对比图
（2005年12月28日至2013年3月31日）

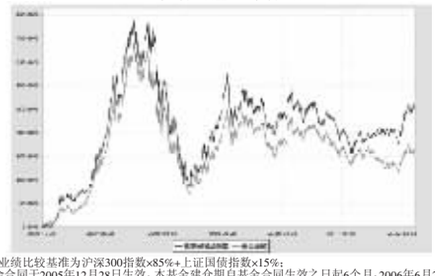

注：1、本基金业绩比较基准为沪深300指数×85%+上证国债指数×15%；

2、本基金基金合同于2005年12月28日生效。本基金建仓期自基金合同生效之日起6个月，2006年6月28日建仓期结束当日除股票投资比例略高于合同规定的范围外，其他各项资产配置符合合同约定；

3、本基金于2006年6月17日已基本建仓完毕，各项资产配置比例自该日起符合基金合同的约定。由于2006年6月28日有大额赎回从而导致股票投资比例当日被动超标，本基金已于2006年6月29日及时调整完毕。

§4 管理人报告

4.1 基金经理（或基金经理小组）简介

姓名	职务	任本基金的基金经理期限		证券从业年限	说明
		任职日期	离任日期		
魏东	本基金基金经理、兼任副总经理和投资总监	2009-9-30	-	16年（自1997年起）	魏东先生，复旦大学经济学硕士，曾任职于平安证券有限责任公司和国信证券股份有限公司；2003年1月加盟华宝兴业基金管