博时稳定价值债券投资基金

【2012】年度报告摘要

基金管理人：博时基金管理有限公司
基金托管人：中国建设银行股份有限公司
报告送出日期：２０１３年３月２６日

§1重要提示

基金管理人的董事会、董事保证本报告所载资料不存在虚假记载、误导性陈述或重大遗漏，并对其内容的真实性、准确性和完整性承担个别及连带的法律责任。本年度报告已经三分之二以上独立董事签字同意，并由董事长签发。

基金托管人中国建设银行股份有限公司根据本基金合同规定，于2013年3月25日复核了本报告中的财务指标、净值表现、利润分配情况、财务会计报告、投资组合报告等内容，保证复核内容不存在虚假记载、误导性陈述或者重大遗漏。

基金管理人承诺以诚实信用、勤勉尽责的原则管理和运用基金资产，但不保证基金一定盈利。

基金的过往业绩并不代表其未来表现。投资有风险，投资者在作出投资决策前应仔细阅读本基金的招募说明书及其更新。

本报告期自2012年1月1日起至12月31日止。

§2基金简介

2.1基金基本情况

基金简称	博时稳定价值债券	
基金主代码	050006	
基金运作方式	契约型开放式	
基金合同生效日	2007年9月6日	
基金管理人	博时基金管理有限公司	
基金托管人	中国建设银行股份有限公司	
报告期末基金份额总额	676,006,619.03份	
基金合同存续期	不定期	
下属分级基金的基金简称	博时稳定价值债券A	博时稳定价值债券B
下属分级基金的交易代码	050106(前端),051106(后端)	050006
报告期末下属分级基金的份额总额	391,618,485.31份	284,388,133.72份

2.2基金产品说明

投资目标	本基金为主动式管理的债券型基金。本基金通过对宏观经济分析和债券等固定收益市场分析，对基金投资组合做出相应的调整，力争为投资者获取超越业绩比较基准的投资回报。
投资策略	本基金通过宏观经济和债券市场自上而下和自下而上的分析，把握市场利率水平的运行态势，根据债券市场收益率曲线的整体运动方向制定具体的投资策略。
业绩比较基准	中信标普全债指数
风险收益特征	本基金属于证券市场中的低风险品种，预期收益和风险高于货币市场基金，低于股票型基金。

2.3基金管理人和基金托管人

项目		基金管理人	基金托管人
名称		博时基金管理有限公司	中国建设银行股份有限公司
信息披露负责人	姓名	孙麒清	田青
	联系电话	0755-83169999	010-67595096
	电子邮箱	service@bosera.com	tianqing1.zh@ccb.com
客户服务电话		95105568	010-67595096
传真		0755-83195140	010-66275853

2.4信息披露方式

登载基金年度报告正文的管理人互联网网址	http://www.bosera.com
基金年度报告备置地点	基金管理人、基金托管人处

§3主要财务指标、基金净值表现及利润分配情况

3.1主要会计数据和财务指标

博时稳定价值债券A

金额单位：人民币元

3.1.1 期间数据和指标	2012年	2011年	2010年
本期已实现收益	-12,011,024.83	18,102,924.44	35,096,066.71
本期利润	31,237,290.86	-54,681,800.29	58,671,190.77
加权平均基金份额本期利润	0.0766	-0.1206	0.1036
本期基金份额净值增长率	7.99%	-10.55%	10.21%
3.1.2 期末数据和指标	2012年末	2011年末	2010年末
期末可供分配基金份额利润	0.0408	-0.0364	0.1193
期末基金资产净值	407,602,802.67	393,416,859.74	539,927,673.64
期末基金份额净值	1.041	0.964	1.151

博时稳定价值债券B

金额单位：人民币元

3.1.1 期间数据和指标	2012年	2011年	2010年
本期已实现收益	-8,200,385.04	15,625,369.76	43,425,148.52
本期利润	21,869,557.51	-43,104,948.21	59,380,613.08
加权平均基金份额本期利润	0.0688	-0.1117	0.0831
本期基金份额净值增长率	7.59%	-10.88%	9.82%
3.1.2 期末数据和指标	2012年末	2011年末	2010年末
期末可供分配基金份额利润	0.0204	-0.0521	0.1054
期末基金资产净值	290,191,291.48	293,013,554.17	466,080,269.46
期末基金份额净值	1.020	0.948	1.137

注：本期已实现收益指基金本期利息收入、投资收益、其他收入（不含公允价值变动收益）扣除相关费用后的余额，本期利润为本期已实现收益加上本期公允价值变动收益。

上述基金业绩指标不包括持有人认购或交易基金的各项费用，计入费用后实际收益水平要低于所列数字。

3.2基金净值表现

3.2.1基金份额净值增长率及其与同期业绩比较基准收益率的比较

博时稳定价值债券A：

阶段	份额净值增长率①	份额净值增长率标准差②	业绩比较基准收益率③	业绩比较基准收益率标准差④	①-③	②-④
过去三个月	3.58%	0.43%	1.02%	0.02%	2.56%	0.41%
过去六个月	1.36%	0.38%	1.11%	0.03%	0.25%	0.35%
过去一年	7.99%	0.46%	4.03%	0.04%	3.96%	0.42%
过去三年	6.46%	0.49%	10.13%	0.06%	-3.67%	0.43%
过去五年	17.70%	0.39%	21.13%	0.07%	-3.43%	0.32%
自基金合同生效起至今	25.36%	0.39%	21.19%	0.07%	4.17%	0.32%

博时稳定价值债券B：

阶段	份额净值增长率①	份额净值增长率标准差②	业绩比较基准收益率③	业绩比较基准收益率标准差④	①-③	②-④
过去三个月	3.45%	0.43%	1.02%	0.02%	2.43%	0.41%
过去六个月	1.09%	0.39%	1.11%	0.03%	-0.02%	0.36%
过去一年	7.59%	0.46%	4.03%	0.04%	3.56%	0.42%
过去三年	5.30%	0.49%	10.13%	0.06%	-4.83%	0.43%
过去五年	15.62%	0.39%	21.13%	0.07%	-5.51%	0.32%
自基金合同生效起至今	23.03%	0.39%	21.19%	0.07%	1.84%	0.32%

3.2.2自基金合同生效以来基金份额累计净值增长率变动及其与同期业绩比较基准收益率变动的比较

博时稳定价值债券A

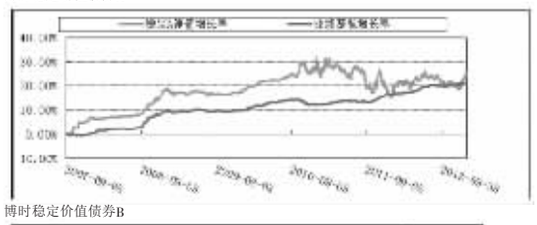

博时稳定价值债券B

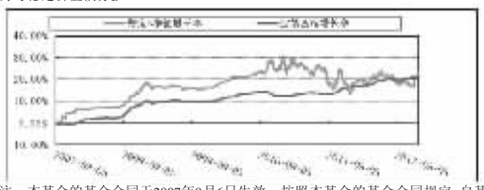

注：本基金的基金合同于2007年9月6日生效。按照本基金的基金合同规定，自基金合同生效之日起3个月内使基金的投资组合比例符合本基金合同第十二条“（四）投资范围”、“（八）投资限制”的有关约定。本基金建仓期结束时各项资产配置比例符合合同约定。

3.2.3过去五年基金每年净值增长率及其与同期业绩比较基准收益率的比较

博时稳定价值债券A



博时稳定价值债券B



3.3过去三年基金的利润分配情况

1、博时稳定价值债券A：

金额单位：人民币元

年度	每10份基金份额分红数	现金形式发放总额	再投资形式发放总额	年度利润分配合计	备注
2012年	-	-	-	-	-
2011年	0.720	32,316,142.06	2,450,662.31	34,766,804.37	2010年度分红
2010年	0.660	12,328,121.93	2,569,389.83	14,897,511.76	2009年度分红
合计	1.380	44,644,263.99	5,020,052.14	49,664,316.13	-

2、博时稳定价值债券B：

单位：人民币元

年度	每10份基金份额分红数	现金形式发放总额	再投资形式发放总额	年度利润分配合计	备注
2012年	-	-	-	-	-
2011年	0.720	18,482,395.60	11,810,638.42	30,293,034.02	2010年度分红
2010年	0.660	20,868,536.98	9,455,506.94	30,324,043.92	2009年度分红
合计	1.380	39,350,932.58	21,266,145.36	60,617,077.94	-

§4管理人报告

4.1 基金管理人及基金经理情况

4.1.1 基金管理人及其管理基金的经验

博时基金管理有限公司（以下简称“公司”）经中国证监会证监基字［1998］26号文批准设立。总部设在深圳，在北京、上海、郑州、沈阳、成都设有分公司，此外，还设有海外子公司：博时基金（国际）有限公司。目前公司股东为招商证券股份有限公司，持有股份49%；中国长城资产管理公司，持有股份25%；天津港（集团）有限公司，持有股份6%；瑞安股权投资有限公司，持有股份6%；上海盛业股权投资基金有限公司，持有股份6%；上海丰益股权投资基金有限公司，持有股份6%；广厦建设集团有限责任公司，持有股份2%。

博时基金管理有限公司是中国内地首批成立的五家基金管理公司之一。“为国民创造财富”是博时的使命。博时的投资理念是“做投资价值的发现者”。截至2012年12月31日，博时基金公司共管理三十三只开放式基金和二只封闭式基金，并且受全国社会保障基金理事会委托管理部分全国社保基金，以及多个企业年金账户、特定资产管理账户。截至2012年12月31日，博时管理的公募基金资产规模逾1371亿元人民币，累计分红超过579亿元人民币。博时基金公司是目前我国资产管理规模最大的基金公司之一，养老金资产管理规模在同业中名列前茅。

1、基金业绩

根据银河证券基金研究中心统计，2012年，博时旗下共有8只基金的年度收益位居同类型基金前1/3。

开放式股票型基金中，截至2012年12月31日，博时主题行业基金的年度收益在同类型274只股票型产品中排名第16，此外，博时创业成长基金、博时卓越品牌基金、博时第三产业基金的年度收益均位于同类型274只标准股票型基金的前1/3；债券型基金中，博时信用债券基金的年度收益在同类型55只产品中排名第9；货币基金中，博时现金收益基金的年度收益在同类49只基金中排名第2；

封闭式基金中，截至2012年12月31日，博时裕隆封闭的年度收益在同类的25只基金中排名第2；

QDII基金中，截至2012年12月28日，博时大中华亚太精选股票基金的年度收益在全部6只QDII亚太型股票基金产品中排名第1。

2、客户服务

1）2012年全年，博时基金共举办各类渠道培训活动共计663场；“博时e视界”共举办视频直播活动27场，在线人数累计2581人次；

2）2012年1月5日举办“2012博时基金投资策略媒体交流会”，到会50多家媒体。1月6日在中华世纪坛举办“博时基金投资论坛暨2012投资策略交流会”，到会约220名机构和零售高端客户，通过这些活动，博时与投资者充分沟通了当前市场的热点问题，受到了投资者的广泛欢迎。

3、品牌获奖

1）2012年3月26日，在“证券时报2011年度中国基金业明星奖”中，我司共获得七项大奖：博时基金管理有限公司获得“2011年度十大明星基金公司奖”、博时转许价值股票基金获得“三年持续回报股票型明星基金奖”、博时主题行业股票基金和博时转许价值股票基金获得“2011年度股票型明星基金奖”、博时价值增长基金和博时价值增长贰号基金获得“2011年度平衡混合型明星基金奖”、博时裕隆封闭获得“2011年度封闭式明星基金奖”。

2）2012年3月28日，中证报“2012年金牛基金论坛暨第九届中国基金业金牛奖颁奖盛典”在京举行。博时基金荣膺六项大奖，分别是：博时基金管理有限公司荣获“金牛基金管理公司”、博时裕隆封闭荣获“五年期封闭式金牛基金”、博时主题行业荣获“五年期股票型金牛基金”、博时第三产业荣获“2011年度股票型金牛基金”、博时转许价值荣获“2011年度股票型金牛基金”、博时价值增长荣获“2011年度混合型金牛基金”。

3）2012年4月20日，由上海证券报社主办的第九届中国“金基金”奖评选揭晓，博时基金管理有限公司获得2011年度“金基金？TOP公司奖”，博时主题行业股票基金获得2011年度“五年期金基金•股票型基金奖”，博时价值增长混合基金获得2011年度“一年期金基金？偏股混合型基金奖”。

4）2012年5月25日，在由21世纪经济报道主办的“2011年度赢基金奖”评选中，博时基金荣获“2011年度中国最佳基金公司”奖项。

5）6月28日，世界品牌实验室（WBL）在京发布2012年（第九届）《中国500最具价值品牌》排行榜，博时基金以61.92亿元的品牌价值位列第220名，成为入选该榜单四家基金公司中的第一名。

6）2012年12月12日，在经济观察报“2011-2012年度中国卓越金融奖”评选活动中，博时基金凭借出色的线上服务水平和便利的电子交易平台，荣获“年度卓越基金公司电子服务奖”，成为唯一获此殊荣的基金公司。

7）2012年12月14日，东方财富风云榜颁奖典礼在上海举行，博时基金荣获“2012年度最佳企业年金投资管理人”奖项。

4、其他大事件

1）博时天颐债券型证券投资基金首募顺利结束并于2月29日正式成立。

2）上证自然资源交易型开放式指数证券投资基金及联接基金于2012年3月5日至3月30日完成了首次募集。

3）上证自然资源交易型开放式指数证券投资基金于5月11日起在上证所上市，交易代码为510410，日常申购、赎回业务也同步开放。

4）博时于5月15日开通支付宝支付渠道，成为首家在直销网上交易中引入支付宝渠道的基金公司。

5）博时标普500指数型证券投资基金首募顺利结束并于6月14日正式成立。

6）博时医疗保健行业股票型证券投资基金首募顺利结束并于8月28日正式成立。

7）博时信用债纯债债券型证券投资基金首募顺利结束并于9月7日正式成立。

8）博时安心收益定期开放债券型证券投资基金首募顺利结束并于12月6日正式成立。

4.1.2 基金经理（或基金经理小组）及基金经理助理简介

姓名	职务	任本基金的基金经理（助理）期限		证券从业年限	说明
		任职日期	离任日期		
张勇	基金经理	2010-8-3	-	9	2001年起先后在南京市商业银行北清支行、南京市商业银行资金营运中心工作。2003年加入博时公司，历任债券交易员、现金收益基金经理助理兼任债券交易员。现任现金收益基金经理、博时策略混合、博时稳定价值债券基金基金经理。

注：上述人员的任职日期和离任日期均指公司作出决定之日，证券从业年限计算的起始时间按照从事证券行业开始时间计算。

4.2 管理人对报告期内本基金运作遵规守信情况的说明

在本报告期内，本基金管理人严格遵守《证券法》、《证券投资基金法》、《证券投资基金运作管理办法》及其各项实施细则、博时稳定价值债券投资基金基金合同》和其他相关法律法规的规定，本着诚实信用、勤勉尽责、取信于市场、取信于社会的原则管理和运用基金资产，在严格控制风险的基础上，为基金持有人谋求最大利益。本报告期内，由于证券市场波动等原因，本基金曾出现个别投资监控指标超标的情况，基金管理人在规定期限内进行了调整，对基金份额持有人利益未造成损害。

4.3管理人对报告期内公平交易情况的专项说明

4.3.1 公平交易制度和控制方法

报告期内，根据《证券投资基金管理公司公平交易制度指导意见》的相关要求，公司进一步完善了《公平交易管理制度》，通过系统及人工相结合的方式，分别对一级市场及二级市场的权益类及固定收益类投资的公平交易原则、流程，按照境内及境外业务进行了详细规范，同时也通过强化事后分析评估监督机制来确保公司公平对待管理的不同投资组合。

4.3.2公平交易制度的执行情况

报告期内，本基金管理人严格执行了《证券投资基金管理公司公平交易制度指导意见》和公司制定的《公平交易管理制度》的规定，在研究、决策、交易执行等各环节，通过制度、流程、技术手段等各方面措施确保了公平对待所管理的投资组合。同时，根据《证券投资基金管理公司公平交易制度指导意见》的要求，公司对所管理组合的不同时间窗的同向交易进行了价差专项分析，未发现存在违反公平交易原则的现象。

4.3.3 异常交易行为的专项说明

报告期内未发现本基金存在异常交易行为。

4.4 管理人对报告期内基金的投资策略和业绩表现的说明

4.4.1 报告期内基金投资策略和运作分析

2012年全球经济复苏乏力，财政政策面临债务扩张瓶颈，较低的通胀水平下各国央行货币政策取向宽松。中国经济在微调中实现软着陆，走向L型复苏：上半年通胀下行，政策逐步放松，7月份见底后通胀在2%左右的水平徘徊，通胀的上升预期使得央行货币政策下半年开始转向稳健，逆回购常态化取代降准降息，四季度，伴随政府投资加速和银根的松动，经济开始见底企稳。

回顾2012年债券市场，利率产品呈现结构性小牛市，收益率先下后上，收益率曲线先陡峭后平坦；信用产品是表现最好的品种，上半年呈现信值修复行情，下半年估值压力、供给压力和信用风险释放等因素共同压制信用产品表现，杠杆操作盛行和资金价格平稳降低了信用债调整的幅度；可转债估值便宜，但受制于股票市场表现一般。

全年资金市场日趋宽松，货币市场利率不断下行。随着利率市场化的进程，存款转化为基金和理财等金融产品，使得低风险产品规模在迅速壮大。固定收益产品的扩张，对债券需求导致收益率迅速下行。出于对绝对收益的要求，市场普遍的做法是：加信用风险，加杠杆。我们的投资较为特殊，对估值异常便宜的可转债进行了大量投资，对信用债券是谨慎的少量参与，本年度基金表现尚可。

4.4.2 报告期内基金的业绩表现

截至2012年12月31日，本基金A类基金份额净值为1.041 元，份额累计净值为1.287 元；B类基金份额净值为1.020 元，份额累计净值为1.266 元。报告期内，本基金A类基金份额净值增长率为7.99%，B类基金份额净值增长率为7.59%，同期业绩基准增长率4.03%。

4.5 管理人对宏观经济、证券市场及行业走势的简要展望

展望2013年，全球经济较12年会有所好转。社会融资总量将大规模增加，国内经济在此刺激下，会稳步上行。而需要警惕的是，通胀如果上升较快，政策的重心有可能发生变化。

一旦市场对未来的预期改变，之前普遍的做法也将调整：减信用风险，减杠杆。这将带来信用债券的大幅度下跌，而这种下跌也会使得我们的信用市场定价趋于合理。在次现象出现之前，本基金仍然坚持对信用债券的谨慎态度。而随着转债价值被市场的认可，以及股票市场趋势向好，转债的回报或将丰厚。

4.6管理人对报告期内基金估值程序等事项的说明

本基金管理人为确保基金估值工作符合相关法律法规和基金合同的规定，确保基金资产估值的公平、合理，有效维护投资人的利益，设立了博时基金管理有限公司估值委员会（以下简称“估值委员会”），制定了估值政策和估值程序。估值委员会成员由主管运营的副总经理、督察长、投资总监、研究部负责人、运作部负责人等成员组成，基金经理原则上不参与估值委员会的工作，其估值建议经估值委员会成员评估后审慎采用。估值委员会成员均具有5年以上专业工作经历，具备良好的专业经验和专业胜任能力，具有绝对的独立性。估值委员会的职责主要包括有：保证基金估值的公平、合理；制订健全、有效的估值政策和程序；确保对投资品种进行估值时估值政策和程序的一贯性；定期对估值政策和程序进行评价等。

参与估值流程的各方还包括本基金托管银行和会计师事务所。托管人根据法律法规要求对基金估值及净值计算履行复核责任，当存有异议时，托管银行有责任要求基金管理公司作出合理解释，通过积极商讨达成一致意见。会计师事务所对估值委员会采用的相关估值模型、假设及参数的适当性发表审核意见并出具报告。上述参与估值流程各方之间不存在任何重大利益冲突。

本基金管理人已与中央国债登记结算有限责任公司签署服务协议，由其按约定提供在银行间同业市场交易的债券品种的估值数据。

4.7管理人对报告期内基金利润分配情况的说明

本基金收益分配原则：基金当期收益应先弥补前期亏损后，才可进行当期收益分配；在符合有关基金分红条件的前提下，本基金每年收益分配次数最多为4次，基金每次收益分配比例最低不低于已实现收益的60%，但若基金合同生效不满3个月则可不进行收益分配。

根据相关法律法规和基金合同的要求以及本基金的实际运作情况，报告期末本基金A类基金份额可供分配利润为15,984,317.36元，本基金B类基金份额可供分配利润为5,803,157.76元。

本基金管理人已于2013年1月14日发布公告，以2012年12月31日可供分配利润为基准，本基金A类基金份额每10份基金份额发放红利0.25元，本基金B类基金份额每10份基金份额发放红利0.13元。

§5托管人报告

5.1 报告期内本基金托管人遵规守信情况声明

本报告期，中国建设银行股份有限公司在本基金的托管过程中，严格遵守了《证券投资基金法》、基金合同、托管协议和其他有关规定，不存在损害基金份额持有人利益的行为，完全尽职尽责地履行了基金托管人应尽的义务。

5.2 托管人对报告期内本基金投资运作遵规守信、净值计算、利润分配等情况的说明

本报告期，本托管人按照国家有关规定、基金合同、托管协议和其他有关规定，对本基金的基金资产净值计算、基金费用开支等方面进行了认真的复核，对本基金的投资运作方面进行了监督，未发现基金管理人有损害基金份额持有人利益的行为。

报告期内，本基金未实施利润分配。

5.3 托管人对本年度报告中财务信息等内容的真实、准确和完整发表意见

本托管人复核审查了本报告中的财务指标、净值表现、利润分配情况、财务会计报告、投资组合报告等内容，保证复核内容不存在虚假记载、误导性陈述或者重大遗漏。

§6审计报告

本报告已经普华永道中天会计师事务所审计并出具了无保留意见的审计报告。投资者欲了解审计报告详细内容，可通过登载于博时基金管理公司网站的年度报告正文查看审计报告全文。

§7年度财务报表

7.1资产负债表

会计主体：博时稳定价值债券投资基金

报告截止日：2012年12月31日

单位：人民币元

资产	附注号	本期末 2012年12月31日	上年度末 2011年12月31日
资产：			
银行存款	7.4.7.1	4,678,652.38	8,659,671.77
结算备付金		5,876,145.88	401,410.41
存出保证金		270,273.39	260,477.62
交易性金融资产	7.4.7.2	1,098,447,830.85	733,926,083.35
其中：股票投资		61,378,850.54	93,026,138.43
基金投资		-	-
债券投资		1,037,068,980.31	640,899,944.92
资产支持证券投资		-	-
衍生金融资产	7.4.7.3	-	-
买入返售金融资产	7.4.7.4	-	-
应收证券清算款		5,510,902.40	-
应收利息	7.4.7.5	9,232,720.60	4,693,965.20
应收股利		-	-
应收申购款		2,174,500.59	161,728.80
递延所得税资产		-	-
其他资产	7.4.7.6	-	-
资产总计		1,126,191,026.09	748,103,337.15
负债和所有者权益	附注号	本期末 2012年12月31日	上年度末 2011年12月31日
负债：			
短期借款		-	-
交易性金融负债		-	-
衍生金融负债	7.4.7.3	-	-
卖出回购金融资产款		418,000,000.00	57,599,713.60
应付证券清算款		-	-
应付赎回款		6,762,503.67	1,240,682.04
应付管理人报酬		350,938.00	367,035.55
应付托管费		116,979.32	122,345.19
应付销售服务费		74,486.23	80,016.80
应付交易费用	7.4.7.7	56,465.00	60,474.19
应交税费		2,249,256.97	1,627,933.87
应付利息		345,311.80	29,957.84
应付利润		-	-
递延所得税负债		-	-
其他负债	7.4.7.8	440,990.95	544,764.16
负债合计		428,396,931.94	61,672,923.24
所有者权益：			
实收基金	7.4.7.9	676,006,619.03	717,377,081.71
未分配利润	7.4.7.10	21,787,475.12	-30,946,667.80
所有者权益合计		697,794,094.15	686,430,413.91
负债和所有者权益总计		1,126,191,026.09	748,103,337.15

注：报告截止日2012年12月31日，基金份额总额676,006,619.03份。其中A类基金份额净值1.041元，基金份额总额391,618,485.31份；B类基金份额净值1.020元，基金份额总额284,388,133.72份。

7.2利润表

会计主体：博时稳定价值债券投资基金

本报告期：2012年1月1日至2012年12月31日

单位：人民币元

项目	附注号	本期 2012年1月1日至2012年12月31日	上年度可比期间 2011年1月1日至2011年12月31日
一、收入		66,831,075.61	-82,312,571.20
1.利息收入		13,063,751.65	19,199,042.88
其中：存款利息收入	7.4.7.11	234,172.51	314,308.19
债券利息收入		12,829,579.14	18,884,734.69
资产支持证券利息收入		-	-
买入返售金融资产收入		-	-
其他利息收入		-	-
2.投资收益（损失以“-”填列）		-19,603,143.21	29,942,101.61
其中：股票投资收益	7.4.7.12	-6,802,364.51	24,968,459.65
基金投资收益		-	-
债券投资收益	7.4.7.13	-13,282,922.56	4,138,848.50
资产支持证券投资收益		-	-
衍生工具收益	7.4.7.14	-	-
股利收益	7.4.7.15	482,143.86	834,793.46
3.公允价值变动收益（损失以“-”号填列）	7.4.7.16	73,318,258.24	-131,515,042.70
4.汇兑收益（损失以“-”号填列）		-	-
5.其他收入（损失以“-”号填列）	7.4.7.17	52,208.93	61,327.01
减：二、费用		13,724,227.24	15,474,177.30
1.管理人报酬		4,363,906.56	5,234,454.63
2.托管费		1,454,635.56	1,744,818.37
3.销售服务费		943,505.81	1,197,169.82
4.交易费用	7.4.7.18	90,839.89	460,958.22
5.利息支出		6,232,751.17	6,184,441.75
其中：卖出回购金融资产支出		6,232,751.17	6,184,441.75
6.其他费用	7.4.7.19	638,588.25	652,334.51
三、利润总额（亏损总额以“-”号填列）		53,106,848.37	-97,786,748.50
减：所得税费用		-	-
四、净利润（净亏损以“-”号填列）		53,106,848.37	-97,786,748.50

7.3所有者权益（基金净值）变动表

会计主体：博时稳定价值债券投资基金

本报告期：2012年1月1日至2012年12月31日

单位：人民币元

项目	本期 2012年1月1日至2012年12月31日		
	实收基金	未分配利润	所有者权益合计
一、期初所有者权益（基金净值）	717,377,081.71	-30,946,667.80	686,430,413.91
二、本期经营活动产生的基金净值变动数（本期利润）	-	53,106,848.37	53,106,848.37
三、本期基金份额交易产生的基金净值变动数（净值减少以“-”号填列）	-41,370,462.68	-372,705.45	-41,743,168.13
其中：1.基金申购款	857,958,850.32	3,860,884.89	861,819,735.21
2.基金赎回款	-899,329,313.00	-4,233,590.34	-903,562,903.34
四、本期向基金份额持有人分配利润产生的基金净值变动（净值减少以“-”号填列）	-	-	-
五、期末所有者权益（基金净值）	676,006,619.03	21,787,475.12	697,794,094.15
项目	上年度可比期间 2011年1月1日至2011年12月31日		
	实收基金	未分配利润	所有者权益合计
一、期初所有者权益（基金净值）	879,358,784.86	126,649,158.24	1,006,007,943.10
二、本期经营活动产生的基金净值变动数（本期利润）	-	-97,786,748.50	-97,786,748.50
三、本期基金份额交易产生的基金净值变动数（净值减少以“-”号填列）	-161,981,703.15	5,250,760.85	-156,730,942.30
其中：1.基金申购款	895,821,589.80	46,308,628.26	942,130,218.06
2.基金赎回款	-1,057,803,292.95	-41,057,867.41	-1,098,861,160.36
四、本期向基金份额持有人分配利润产生的基金净值变动（净值减少以“-”号填列）	-	-65,059,838.39	-65,059,838.39
五、期末所有者权益（基金净值）	717,377,081.71	-30,946,667.80	686,430,413.91

报表附注为财务报表的组成部分。

本报告7.1至7.4财务报表由下列负责人签署：

基金管理公司负责人：何宝　　主管会计工作负责人：王德英　　会计机构负责人：成江

7.4报表附注

7.4.1本报告期所采用的会计政策、会计估计与最近一期年度报告相一致的说明

本报告期所采用的会计政策、会计估计与最近一期年度报告相一致。

7.4.2税项

根据财政部、国家税务总局财税［2002］128号《关于开放式证券投资基金有关税收问题的通知》、财税［2005］102号《关于股息红利个人所得税有关政策的通知》、财税［2005］107号《关于股息红利有关个人所得税政策的补充通知》、财税［2008］1号《关于企业所得税若干优惠政策的通知》及其他相关税务法规和实务操作，主要税项列示如下：

①）以发行基金方式募集资金不属于营业税征收范围，不征收营业税。

②）对基金从证券市场中取得的收入，包括买卖股票、债券的差价收入，股权的股息、红利收入，债券的利息收入及其他收入，暂不征收企业所得税。

③）对基金取得的企业债券利息收入，由发行债券的企业在向基金支付利息时代扣代缴20%的个人所得税。对基金取得的股票的股息、红利收入，由上市公司在向基金派发股息、红利时暂减按50%计入个人应纳税所得额，依照现行税法规定即20%代扣代缴个人所得税

④）基金卖出股票按0.1%的税率缴纳股票交易印花税，买入股票不征收股票交易印花税。

7.4.3关联方关系

关联方名称	与本基金的关系
博时基金管理有限公司（“博时基金”）	基金管理人、注册登记机构、基金销售机构
中国建设银行股份有限公司（“中国建设银行”）	基金托管人、基金代销机构
招商证券股份有限公司（“招商证券”）	基金管理人的股东、基金代销机构
中国长城资产管理公司	基金管理人的股东
广厦建设集团有限责任公司	基金管理人的股东
天津港（集团）有限公司	基金管理人的股东
瑞安股权投资有限公司	基金管理人的股东
上海盛业股权投资基金有限公司	基金管理人的股东
上海丰益股权投资基金有限公司	基金管理人的股东

注：下述关联交易均在正常业务范围内按一般商业条款订立。7.4.4本报告期及上年度可比期间的关联方交易

7.4.4.1通过关联方交易单元进行的交易

无。

7.4.4.2关联方报酬

7.4.4.2.1基金管理费

单位：人民币元

项目	本期 2012年1月1日至2012年12月31日	上年度可比期间 2011年1月1日至2011年12月31日
当期发生的基金应支付的管理费	4,363,906.56	5,234,454.63
其中：支付销售机构的客户维护费	438,999.27	483,003.90

注：支付基金管理人博时基金的管理人报酬按前一日基金资产净值0.60%的年费率计提，逐日累计至每月月底，按月支付。

其计算公式为：日管理人报酬=前一日基金资产净值×0.60%／当年天数。

7.4.4.2.2基金托管费

单位：人民币元

项目	本期 2012年1月1日至2012年12月31日	上年度可比期间 2011年1月1日至2011年12月31日
当期发生的基金应支付的托管费	1,454,635.56	1,744,818.37

注：支付基金托管人中国建设银行的托管费按前一日基金资产净值0.20%的年费率计提，逐日累计至每月月底，按月支付。

其计算公式为：日托管费=前一日基金资产净值 ×0.20%／当年天数。

7.4.4.2.3销售服务费

单位：人民币元

获得销售服务费的各关联方名称	本期 2012年1月1日至2012年12月31日 当期发生的基金应支付的销售服务费		
	A类	B类	合计
博时基金	-	39,145.03	39,145.03
中国建设银行	-	210,833.82	210,833.82
招商证券	-	1,373.68	1,373.68
合计	-	251,352.53	251,352.53
获得销售服务费的各关联方名称	上年度可比期间 2011年1月1日至2011年12月31日 当期发生的基金应支付的销售服务费		
	A类	B类	合计
博时基金	-	145,174.75	145,174.75
中国建设银行	-	243,376.28	243,376.28
招商证券	-	1,450.01	1,450.01
合计	-	390,001.04	390,001.04

注：支付基金销售机构的销售服务费按B类基金份额前一日基金资产净值0.30%的年费率计提，逐日累计至每月月底，按月支付给博时基金，再由博时基金计算并支付给各基金销售机构。A类基金份额不收取销售服务费。

其计算公式为：日销售服务费=前一日B类基金份额的基金资产净值×0.30%/当年天数。

7.4.4.3与关联方进行银行间同业市场的债券（含回购）交易

单位：人民币元

本期 2012年1月1日至2012年12月31日						
银行间市场交易的各关联方名称	债券交易金额		基金逆回购		基金正回购	
	基金买入	基金卖出	交易金额	利息收入	交易金额	利息支出
中国建设银行	-	-	-	-	-	-
上年度可比期间 2011年1月1日至2011年12月31日						
银行间市场交易的各关联方名称	债券交易金额		基金逆回购		基金正回购	
	基金买入	基金卖出	交易金额	利息收入	交易金额	利息支出
中国建设银行	-	-	-	-	255,100,000.00	201,897.17

7.4.4.4各关联方投资本基金的情况

7.4.4.4.1报告期内基金管理人运用固有资金投资本基金的情况

份额单位：份

项目	本期 2012年1月1日至2012年12月31日		上年度可比期间 2011年1月1日至2011年12月31日	
	博时稳定价值债券A	博时稳定价值债券B	博时稳定价值债券A	博时稳定价值债券B
期初持有的基金份额	-	-	110,266,796.49	-
期间申购/买入总份额	-	-	-	-
期间因拆分变动份额	-	-	-	-
减：期间赎回/卖出总份额	-	-	110,266,796.49	-
期末持有的基金份额	-	-	-	-
期末持有的基金份额占基金总份额比例	-	-	-	-

注：本基金关联方投资本基金时所适用的费率为本基金基金合同中约定的费率。

7.4.4.4.2报告期未除基金管理人之外的其他关联方投资本基金的情况

无。

7.4.4.5由关联方保管的银行存款余额及当期产生的利息收入

单位：人民币元

| 关联方名称 | 本期 2012年1月1日至2012年12月31日 | | 上年度可比期间 2011年1月1