申万菱信沪深300价值指数证券投资基金

【2012】第四季度报告

基金管理人：申万菱信基金管理有限公司
基金托管人：中国工商银行股份有限公司
报告送出日期：二〇一三年一月二十二日

§1 重要提示

基金管理人的董事会及董事保证本报告所载资料不存在虚假记载、误导性陈述或重大遗漏，并对其内容的真实性、准确性和完整性承担个别及连带责任。

基金托管人中国工商银行股份有限公司根据本基金合同规定，于2013年1月21日复核了本报告中的财务指标、净值表现和投资组合报告等内容，保证复核内容不存在虚假记载、误导性陈述或者重大遗漏。

基金管理人承诺以诚实信用、勤勉尽责的原则管理和运用基金资产，但不保证基金一定盈利。

基金的过往业绩并不代表其未来表现。投资有风险，投资者在作出投资决策前应仔细阅读本基金的招募说明书。

本报告中财务资料未经审计。

本报告期自2012年10月1日起至12月31日止。

§2 基金产品概况

基金简称	申万菱信沪深300价值指数
基金主代码	310398
交易代码	310398
基金运作方式	契约型开放式
基金合同生效日	2010年2月11日
报告期末基金份额总额	1,036,014,231.28份
投资目标	本基金采取指数化投资方式，通过严格的投资程序约束和数量化风险管理手段，力争控制本基金的净值增长率与业绩比较基准之间的日平均跟踪误差不超过0.35%，年跟踪误差不超过4%，实现对沪深300价值指数的有效跟踪。
投资策略	本基金主要采取完全复制法进行投资，即按照标的指数成份股及其权重构建基金的股票投资组合，并根据标的指数成份股及其权重的变动对股票投资组合进行相应地调整但在因特殊情况（如流动性不足）导致无法获得足够数量的股票时，基金管理人将运用其他合理的投资方法构建本基金的实际投资组合，追求尽可能贴近目标指数的表现。
业绩比较基准	沪深300价值指数收益率×95%+银行同业存款利率×5%
风险收益特征	本基金为股票型指数基金，具有较高风险、较高预期收益的特征，其风险和预期收益均高于货币市场基金和债券型基金。
基金管理人	申万菱信基金管理有限公司
基金托管人	中国工商银行股份有限公司

§3 主要财务指标和基金净值表现

3.1 主要财务指标 单位：人民币元

主要财务指标	报告期（2012年10月1日-2012年12月31日）
1.本期已实现收益	-31,717,163.89
2.本期利润	124,180,682.62
3.加权平均基金份额本期利润	0.1088
4.期末基金资产净值	829,729,724.32
5.期末基金份额净值	0.801

注：1、本期已实现收益指基金本期利息收入、投资收益、其他收入（不含公允价值变动收益）扣除相关费用后的余额，本期利润为本期已实现收益加上本期公允价值变动收益。

2、上述基金业绩指标已扣除了基金的管理费、托管费和各项交易费用，但不包括持有人认/申购或交易基金的各项费用（例如：申购费、赎回费等），计入认/申购或交易基金的各项费用后，实际收益水平要低于所列数字。

3.2 基金净值表现

3.2.1 本报告期基金份额净值增长率及其与同期业绩比较基准收益率的比较

阶段	净值增长率①	净值增长率标准差②	业绩比较基准收益率③	业绩比较基准收益率标准差④	①-③	②-④
过去三个月	16.42%	1.20%	16.69%	1.20%	-0.27%	0.00%

3.2.2自基金合同生效以来基金累计份额净值增长率变动及其与同期业绩比较基准收益率变动的比较

申万菱信沪深300价值指数证券投资基金
累计份额净值增长率与业绩比较基准收益率的历史走势对比图
（2010年2月11日至2012年12月31日）

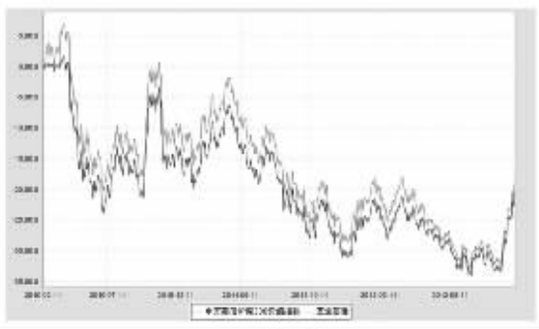

§4 管理人报告

4.1 基金经理（或基金经理小组）简介

姓名	职务	任本基金的基金经理期限		证券从业年限	说明
		任职日期	离任日期		
张少华	本基金基金经理	2010-2-12	-	13年	张少华先生，复旦大学数量经济学硕士。自1999年起从事金融工作，曾任职于申银万国证券，2003年1月加入申万巴黎基金管理有限公司（现名申万菱信）筹备组，后正式加入本公司，历任风险管理总部高级风险分析师、风险管理总部副总监、总监，投资管理总部副总监，现任申万菱信沪深300价值指数、申万菱信深证成指分级、申万菱信量化小盘、申万菱信中小板指数分级基金经理。

注：任职日期和离任日期均指公司作出决定之日；证券从业的含义遵从行业协会《证券业从业人员资格管理办法》的相关规定。

4.2 管理人对报告期内本基金运作遵规守信情况的说明

本报告期内，本基金管理人严格遵守《证券法》、《证券投资基金法》及其配套法规的规定，严格遵守基金合同约定，本着诚实信用、勤勉尽责等原则管理和运用基金资产，在严格控制风险的基础上为持有人谋求最大利益。

本基金投资运作符合法律法规和基金合同的规定，信息披露及时、准确、完整；本基金资产与本基金管理人与公资产之间严格分开；没有发生内幕交易、操纵市场和不当关联交易及其他违规行为。在基金资产的管理运作中，无任何损害基金持有人利益的行为，并通过稳健经营、规范运作、规避风险，保护了基金持有人的合法权益。

4.3 公平交易专项说明

4.3.1 公平交易制度的执行情况

根据《证券投资基金管理公司公平交易制度指导意见》，本公司制定了《公平交易制度》，通过组织结构的设置、工作制度、流程和技术手段全面落实公平交易原则在具体业务（包括研究分析、投资决策、交易执行等）环节中的实现，在保证各投资组合投资决策相对独立性的同时，确保各投资组合在获得投资信息、投资建议和实施投资决策方面享有公平的机会；同时，通过对投资交易行为的日常监控和事后分析评估来加强对公平交易过程和结果的监督。

在投资和研究方面，本公司设立了独立于公募基金投资、特定客户资产投资的研究总部，建立了规范、完善的研究管理平台，确保公平地为各投资组合提供研究服务。

在交易执行方面，本公司的投资管理职能和交易执行职能相隔离，通过实行集中交易制度和公平的交易分配制度，确保各投资组合享有公平的交易执行机会。

在日常监控和事后分析评估方面，本公司风险管理总部开展日内和定期的工作对公平交易执行情况作整体监控和效果评估。风险管理总部通过对不同组合之间同向交易的价差率的假设检验、价格占优的次数百分比统计、价差交易模拟贡献与组合收益率差异的比较等方法对本报告期以及连续四个季度期间内、不同时间窗口下公司管理的不同投资组合同向交易的交易价差进行了分析；对于场外交易，还特别对比了组合之间发生的同向交易的市场公允价格和交易对手，判断交易是否公平且是否涉及利益输送。

本公司通过事前的制度规范、事中的监控和事后的分析评估，严格执行了公平交易制度，公平对待了旗下各投资组合。本报告期内，未出现违反公平交易制度的情况。

4.3.2 异常交易行为的专项说明

本公司制定了《异常交易监控报告制度》，明确定义了在投资交易过程中出现的各种可能导致不公平交易和利益输送的异常交易类型，并规定且落实了异常交易的日常监控、识别以及事后的分析流程。

本报告期，未发生我司旗下投资组合参与的交易所公开竞价同日反向交易成交较少的单边交易量超过该证券当日成交量的5%的情况以及其他可能导致不公平交易和利益输送的异常交易。

4.4 报告期内基金投资策略和运作分析

2012年四季度，沪深A股市场整体呈现出探底后大幅回升走势。期间上证综指最低探至1949点，收盘站上2269点，上涨8.77%，深证成分指数上涨5.04%，沪深300指数上涨10.02%，中小板成指下跌0.60%，创业板指数上涨3.51%。

操作上，基金主要着眼于控制净值表现和业绩基准的偏差幅度。从实际运作效果来看，本期基金收益率和业绩基准收益率的差控制在较小的区间。今年以来三位小数位净值计算的年化跟踪误差控制在1.12%左右，达到契约的要求。实际运作结果观察，本报告期内成分股调整换仓、工商银行作为权重靠前的成分股不能投资、基金净值小数位3位的估值方法是贡献基金跟踪误差的主要来源。而基金净值小数位3位的估值方法越来越成为影响每日跟踪偏离的最大因素。

作为被动投资的基金产品，沪深300价值指数基金将继续坚持既定的指数化投资策略，以严格控制基金相对目标指数的跟踪偏离为投资目标，追求跟踪误差的最小化。

4.5 报告期内基金的业绩表现

2012年四季度沪深300价值指数期间表现为17.60%，基金业绩基准表现为16.69%，申万菱信沪深300价值基金净值期间表现为16.42%，和业绩基准的差约0.27%。

回顾整个四季度，虽然说从月度数据看，中国经济已经连续几个月出现了底部回升的态势，但是前半段市场仍然处于前期的悲观预期情绪之中，难以自拔，上证指数一度跌破了2000点。之后，在金融、地产的带领下，市场出现了一轮力度较大的恢复信心的行情。短短一个月之内，上证指数上攻300点，使得2012年的年K线收阳。

回顾市场上行的主要原因在于，经济在此已经企稳回升，政策导向略偏积极，市场情绪逐步恢复。展望未来一个季度，年初仍然将延续当前经济小复苏的态势。我们应当重点关注即将来临的政府的换届，新一届领导所推行的改革举措和城镇化建设将是未来很长一段时期内引领中国稳步前行和证券市场关注的重心。我们应当重点关注地产能否在目前的基础上继续持续复苏以及货币增速的变化，这两个因素将对2013年的短中期经济走势产生较大影响。

§5 投资组合报告

5.1 报告期末基金资产组合情况

序号	项目	金额（元）	占基金总资产的比例（%）
1	权益投资	772,401,703.49	92.89
	其中：股票	772,401,703.49	92.89
2	固定收益投资	-	-
	其中：债券	-	-
	资产支持证券	-	-
3	金融衍生品投资	-	-
4	买入返售金融资产	13,000,000.00	1.56
	其中：买断式回购的买入返售金融资产	-	-
5	银行存款和结算备付金合计	45,267,612.22	5.44
6	其他各项资产	888,181.13	0.11
7	合计	831,557,496.84	100.00

5.2 报告期末按行业分类的股票投资组合

代码	行业类别	公允价值（元）	占基金资产净值比例（%）
A	农、林、牧、渔业	-	-
B	采掘业	63,986,731.03	7.71
C	制造业	154,572,044.39	18.63
C0	食品、饮料	1,794,300.91	0.22
C1	纺织、服装、皮毛	2,908,479.80	0.35
C2	木材、家具	-	-
C3	造纸、印刷	-	-
C4	石油、化学、塑胶、塑料	9,618,932.85	1.16
C5	电子	5,198,622.00	0.63
C6	金属、非金属	43,402,089.54	5.23
C7	机械、设备、仪表	82,060,581.81	9.89
C8	医药、生物制品	9,589,037.48	1.16
C99	其他制造业	-	-
D	电力、煤气及水的生产和供应业	32,567,653.87	3.93
E	建筑业	31,202,749.95	3.76
F	交通运输、仓储业	30,930,558.90	3.73
G	信息技术业	8,177,809.50	0.99
H	批发和零售贸易	4,425,038.78	0.53
I	金融、保险业	376,154,025.59	45.33
J	房地产业	61,031,557.93	7.36
K	社会服务业	4,480,656.56	0.54
L	传播与文化产业	-	-
M	综合类	4,872,876.99	0.59
	合计	772,401,703.49	93.09

5.3 报告期末按公允价值占基金资产净值比例大小排序的前十名股票投资明细

序号	股票代码	股票名称	数量（股）	公允价值（元）	占基金资产净值比例（%）
1	600036	招商银行	3,894,702	53,552,152.50	6.45
2	600016	民生银行	6,224,621	48,925,521.06	5.90
3	601318	中国平安	923,317	41,817,026.93	5.04
4	601166	兴业银行	2,080,740	34,727,550.60	4.19
5	600000	浦发银行	3,084,279	30,596,047.68	3.69
6	000002	万 科A	2,700,220	27,326,226.40	3.29
7	601328	交通银行	5,408,315	26,717,076.10	3.22
8	600030	中信证券	1,897,900	25,355,944.00	3.06
9	601088	中国神华	908,910	23,040,868.50	2.78
10	601601	中国太保	866,235	19,490,287.50	2.35

5.4 报告期末按债券品种分类的债券投资组合
本基金本报告期末未持有债券。

5.5 报告期末按公允价值占基金资产净值比例大小排名的前五名债券投资明细
本基金本报告期末未持有债券。

5.6 报告期末按公允价值占基金资产净值比例大小排名的前十名资产支持证券投资明细
本基金本报告期末未持有资产支持证券。

5.7 报告期末按公允价值占基金资产净值比例大小排名的前五名权证投资明细
本基金本报告期末未持有权证。

5.8 投资组合报告附注

5.8.1 本基金投资的前十名证券的发行主体本期没有出现被监管部门立案调查，或在报告编制日前一年内受到公开谴责、处罚的情形。

5.8.2 基金投资的前十名股票没有超出基金合同规定的备选股票库。

5.8.3 其他各项资产构成

序号	名称	金额（元）
1	存出保证金	307,144.03
2	应收证券清算款	8,323.60
3	应收股利	-
4	应收利息	10,469.77
5	应收申购款	562,243.73
6	其他应收款	-
7	待摊费用	-
8	其他	-
9	合计	888,181.13

5.8.4 报告期末持有的处于转股期的可转换债券明细
本基金本报告期末未持有处于转股期的可转换债券。

5.8.5 报告期末前十名股票中存在流通受限情况的说明

序号	股票代码	股票名称	流通受限部分的公允价值（元）	占基金资产净值比例（%）	流通受限情况说明
1	000002	万科A	27,326,226.40	3.29	公告重大事项

§6 开放式基金份额变动

单位：份

本报告期期初基金份额总额	1,173,722,361.61
本报告期基金总申购份额	8,849,717.85
减：本报告期基金总赎回份额	146,557,848.18
本报告期基金拆分变动份额	-
本报告期期末基金份额总额	1,036,014,231.28

§7 备查文件目录

7.1 备查文件目录
基金合同；
招募说明书及其定期更新；
发售公告；
成立公告；
开放日常交易业务公告；
定期报告；
其他临时公告。

7.2 存放地点
上述备查文件中基金合同、招募说明书及其定期更新、基金发售公告和基金成立公告均放置于本基金管理人及基金托管人的住所；开放日常交易业务公告、定期报告和其他临时公告放置于本基金管理人的住所。本基金管理人住所地址为：中国上海淮海中路300号香港新世界大厦40层。

7.3 查阅方式
上述文件均可到本基金管理人的住所进行查阅，也可在本基金管理人的网站进行查阅，查询网址：www.swsmu.com。

申万菱信基金管理有限公司
二〇一三年一月二十二日

申万菱信竞争优势股票型证券投资基金

【2012】第四季度报告

基金管理人：申万菱信基金管理有限公司
基金托管人：中国农业银行股份有限公司
报告送出日期：二〇一三年一月二十二日

§1 重要提示

基金管理人的董事会及董事保证本报告所载资料不存在虚假记载、误导性陈述或重大遗漏，并对其内容的真实性、准确性和完整性承担个别及连带责任。

基金托管人中国农业银行股份有限公司根据本基金合同规定，于2013年1月21日复核了本报告中的财务指标、净值表现和投资组合报告等内容，保证复核内容不存在虚假记载、误导性陈述或者重大遗漏。

基金管理人承诺以诚实信用、勤勉尽责的原则管理和运用基金资产，但不保证基金一定盈利。

基金的过往业绩并不代表其未来表现。投资有风险，投资者在作出投资决策前应仔细阅读本基金的招募说明书。

本报告中财务资料未经审计。

本报告期自2012年10月1日起至12月31日止。

§2 基金产品概况

基金简称	申万菱信竞争优势股票
基金主代码	310368
交易代码	310368
基金运作方式	契约型开放式
基金合同生效日	2008年7月4日
报告期末基金份额总额	64,759,357.11份
投资目标	本基金通过系统的宏观分析、行业（板块）比较分析和公司的基本面与竞争优势的综合比较分析，主要投资具有综合竞争优势的高成长性和合理估值的行业板块和上市公司股票，为投资者获得短中期局部最优收益和较稳定的丰厚的中长期投资回报。通过采用积极主动的分散化投资策略，在严格控制投资风险的前提下，保持基金资产的持续增值，为投资者获取超过业绩基准的长期投资收益。
投资策略	本基金继续赢承基金管理人擅长的双线并行的组合投资策略，"自上而下"地进行证券品种的一级资产配置和行业选择及行业投比例配置，"自下而上"地精选个股。基于基础性宏观研究，根据宏观经济运行状况、国家财政和货币政策、国家产业政策以及资本市场资金供给条件等数据信息，由投资总监和基金经理首先提出初步的一级资产配置，即分配在股票、衍生工具、债券及现金类证券的投资比例；同时，根据自主开发的主动式资产配置模型-AAAM（Active Asset Allocation Model）提示的一级资产配置建议方案，在进行综合的对比分析和评估后作出一级资产配置方案。
业绩比较基准	（80%）沪深300股票指数收益率+（20%）中信标普国债指数收益率
风险收益特征	本基金为股票型证券投资基金，其风险收益特征将表现为较高预期风险和较高预期收益。其预期风险高于货币市场基金和债券型基金。
基金管理人	申万菱信基金管理有限公司
基金托管人	中国农业银行股份有限公司

§3 主要财务指标和基金净值表现

3.1 主要财务指标 单位：人民币元

主要财务指标	报告期（2012年10月1日-2012年12月31日）
1.本期已实现收益	1,141,604.68
2.本期利润	3,688,888.79
3.加权平均基金份额本期利润	0.0516
4.期末基金资产净值	64,579,593.11
5.期末基金份额净值	0.9972

注：1）本期已实现收益指基金本期利息收入、投资收益、其他收入（不含公允价值变动收益）扣除相关费用后的余额，本期利润为本期已实现收益加上本期公允价值变动收益。

2）上述基金业绩指标已扣除了基金的管理费、托管费和各项交易费用，但不包括持有人认/购或交易基金的各项费用（例如：申购费、赎回费等），计入认/购或交易基金的各项费用后，实际收益水平要低于所列数字。

3.2 基金净值表现

3.2.1 本报告期基金份额净值增长率及其与同期业绩比较基准收益率的比较

阶段	净值增长率①	净值增长率标准差②	业绩比较基准收益率③	业绩比较基准收益率标准差④	①-③	②-④
过去三个月	6.30%	1.52%	8.15%	1.02%	-1.85%	0.50%

3.2.2自基金合同生效以来基金累计份额净值增长率变动及其与同期业绩比较基准收益率变动的比较

申万菱信竞争优势股票型证券投资基金
累计份额净值增长率与业绩比较基准收益率的历史走势对比图
（2008年7月4日至2012年12月31日）

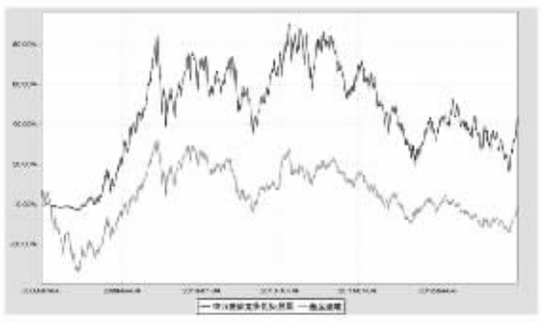

§4 管理人报告

4.1 基金经理（或基金经理小组）简介

姓名	职务	任本基金的基金经理期限		证券从业年限	说明
		任职日期	离任日期		
张鹏	本基金基金经理	2009-7-20	-	9年	张鹏先生，上海财经大学经济学博士。自2003年起从事金融相关工作，先后就职于东吴证券、鹏华基金。2005年加入本公司，历任投资管理总部高级分析师，申万菱信新动力股票型证券投资基金基金经理助理、基金经理，现任申万菱信竞争优势股票型证券投资基金基金经理。

注：任职日期和离任日期均指公司作出决定之日；证券从业的含义遵从行业协会《证券业从业人员资格管理办法》的相关规定。

4.2 管理人对报告期内本基金运作遵规守信情况的说明

本报告期内，本基金管理人严格遵守《证券法》、《证券投资基金法》及其配套法规的规定，严格遵守基金合同约定，本着诚实信用、勤勉尽责等原则管理和运用基金资产，在严格控制风险的基础上为持有人谋求最大利益。

本基金投资运作符合法律法规和基金合同的规定，信息披露及时、准确、完整；本基金资产与本基金管理人与公资产之间严格分开；没有发生内幕交易、操纵市场和不当关联交易及其他违规行为。在基金资产的管理运作中，无任何损害基金持有人利益的行为，并通过稳健经营、规范运作、规避风险，保护了基金持有人的合法权益。

4.3 公平交易专项说明

4.3.1 公平交易制度的执行情况

根据《证券投资基金管理公司公平交易制度指导意见》，本公司制定了《公平交易制度》，通过组织结构的设置、工作制度、流程和技术手段全面落实公平交易原则在具体业务（包括研究分析、投资决策、交易执行等）环节中的实现，在保证各投资组合投资决策相对独立性的同时，确保各投资组合在获得投资信息、投资建议和实施投资决策方面享有公平的机会；同时，通过对投资交易行为的日常监控和事后分析评估来加强对公平交易过程和结果的监督。

在投资和研究方面，本公司设立了独立于公募基金投资、特定客户资产投资的研究总部，建立了规范、完善的研究管理平台，确保公平地为各投资组合提供研究服务。

在交易执行方面，本公司的投资管理职能和交易执行职能相隔离，通过实行集中交易制度和公平的交易分配制度，确保各投资组合享有公平的交易执行机会。

在日常监控和事后分析评估方面，本公司风险管理总部开展日内和定期的工作对公平交易执行情况作整体监控和效果评估。风险管理总部通过对不同组合之间同向交易的价差率的假设检验、价格占优的次数百分比统计、价差交易模拟贡献与组合收益率差异的比较等方法对本报告期以及连续四个季度期间内、不同时间窗口下公司管理的不同投资组合同向交易的交易价差进行了分析；对于场外交易，还特别对比了组合之间发生的同向交易的市场公允价格和交易对手，判断交易是否公平且是否涉及利益输送。

本公司通过事前的制度规范、事中的监控和事后的分析评估，严格执行了公平交易制度，公平对待了旗下各投资组合。本报告期内，未出现违反公平交易制度的情况。

4.3.2 异常交易行为的专项说明

本公司制定了《异常交易监控报告制度》，明确定义了在投资交易过程中出现的各种可能导致不公平交易和利益输送的异常交易类型，并规定且落实了异常交易的日常监控、识别以及事后的分析流程。

本报告期，未发生我司旗下投资组合参与的交易所公开竞价同日反向交易成交较少的单边交易量超过该证券当日成交量的5%的情况以及其他可能导致不公平交易和利益输送的异常交易。

4.4 报告期内基金投资策略和运作分析

四季度宏观经济延续了9月份以来的复苏趋势。PMI指数连续3个月高于50，房地产、汽车销量明显好于市场预期和季节规律，经济企稳回升的预期逐步明朗。唯一美中不足之处在于房地产价格持续环比上涨，这将成为未来经济进一步向好的潜在风险。市场层面，投资者对经济预期和投资者信心在4季度出现大幅波动。十八大前经济政策真空期的担忧令投资者信心大减，市场估值、特别是中小盘股票的估值大幅回落。十八大之后，政策预期和经济复苏态势的逐步明朗，触发了投资者信心的显著回升。市场在创3年多新低之后，在12月份大幅回升14.6%。

四季度，竞争优势基金股票仓位保持较高水平。行业方面，适度增加了银行和去库存情况较好的水泥、重卡等周期品行业。保持了对房地产、非银行金融、LED产业链、建筑、商业等行业的超配。

4.5 报告期内基金的业绩表现

本基金报告期内净值表现为6.30%，同期业绩比较基准表现为8.15%。

2013年一季度投资环境继续改善。宏观经济企稳预期逐步强化、企业补库存行为将为经济带来短期的向上动力，企业盈利能力将会环比改善，而以新型城镇化为核心的宏观政策组合将有效提升企业投资信心。银行理财产品风险意识的上升也有利于提升股市吸引力和估值水平。十八大后政策预期逐步明朗则为市场带来了新的投资方向、并增强了投资者信心。十八大后政策的推进进程和力度是竞争优势基金2013年1季度密切关注的重点。竞争优势基金相对看好两类投资机会：一类是受益于新型城镇化方向的行业；另一类是估值合理、13年仍可以看到比较明确成长的行业，如部分的消费品和部分的节能环保行业。

§5 投资组合报告

5.1 报告期末基金资产组合情况

序号	项目	金额（元）	占基金总资产的比例（%）
1	权益投资	60,281,885.08	90.79
	其中：股票	60,281,885.08	90.79
2	固定收益投资	-	-
	其中：债券	-	-
	资产支持证券	-	-
3	金融衍生品投资	-	-
4	买入返售金融资产	-	-
	其中：买断式回购的买入返售金融资产	-	-
5	银行存款和结算备付金合计	4,125,313.69	6.21
6	其他各项资产	1,988,693.94	3.00
7	合计	66,395,892.71	100.00

5.2 报告期末按行业分类的股票投资组合

代码	行业类别	公允价值（元）	占基金资产净值比例（%）
A	农、林、牧、渔业	-	-
B	采掘业	4,588,690.97	7.11
C	制造业	23,217,316.56	35.95
C0	食品、饮料	-	-
C1	纺织、服装、皮毛	-	-
C2	木材、家具	-	-
C3	造纸、印刷	-	-
C4	石油、化学、塑胶、塑料	2,764,009.60	4.28
C5	电子	9,571,914.85	14.82
C6	金属、非金属	4,499,492.11	6.97
C7	机械、设备、仪表	6,381,900.00	9.88
C8	医药、生物制品	-	-
C99	其他制造业	-	-
D	电力、煤气及水的生产和供应业	-	-
E	建筑业	2,721,937.26	4.21
F	交通运输、仓储业	-	-
G	信息技术业	1,278,000.00	1.98
H	批发和零售贸易	3,469,646.00	5.37
I	金融、保险业	12,682,720.00	19.64
J	房地产业	8,788,454.29	13.61
K	社会服务业	3,535,120.00	5.47
L	传播与文化产业	-	-
M	综合类	-	-
	合计	60,281,885.08	93.35

5.3 报告期末按公允价值占基金资产净值比例大小排序的前十名股票投资明细

序号	股票代码	股票名称	数量（股）	公允价值（元）	占基金资产净值比例（%）
1	002638	勤上光电	335,000	3,551,000.00	5.50
2	000024	招商地产	117,961	3,525,854.29	5.46
3	601699	潞安环能	143,773	3,147,190.97	4.87
4	300232	洲明科技	336,609	3,079,972.35	4.77
5	601628	中国人寿	138,000	2,953,200.00	4.57
6	300241	瑞丰光电	183,000	2,827,350.00	4.38
7	601117	中国化学	338,000	2,785,120.00	4.31
8	000776	广发证券	180,000	2,775,600.00	4.30
9	002440	闰土股份	222,904	2,764,009.60	4.28
10	002140	东华科技	123,837	2,721,937.26	4.21

5.4 报告期末按债券品种分类的债券投资组合
本基金本报告期末未持有债券。

5.5 报告期末按公允价值占基金资产净值比例大小排名的前五名债券投资明细
本基金本报告期末未持有债券。

5.6 报告期末按公允价值占基金资产净值比例大小排名的前十名资产支持证券投资明细
本基金本报告期末未持有资产支持证券。

5.7 报告期末按公允价值占基金资产净值比例大小排名的前五名权证投资明细
本基金本报告期末未持有权证。

5.8 投资组合报告附注

5.8.1 本基金投资的前十名证券的发行主体本期没有出现被监管部门立案调查，或在报告编制日前一年内受到公开谴责、处罚的情形。

5.8.2 基金投资的前十名股票没有超出基金合同规定的备选股票库。

5.8.3 其他各项资产构成

序号	名称	金额（元）
1	存出保证金	750,000.00
2	应收证券清算款	1,038,714.18
3	应收股利	-
4	应收利息	825.91
5	应收申购款	199,153.85
6	其他应收款	-
7	待摊费用	-
8	其他	-
9	合计	1,988,693.94

5.8.4 报告期末持有的处于转股期的可转换债券明细
本基金本报告期末未持有处于转股期的可转换债券。

5.8.5 报告期末前十名股票中存在流通受限情况的说明
本基金本报告期末前十名股票中不存在流通受限情况。

§6 开放式基金份额变动

单位：份

本报告期期初基金份额总额	72,143,448.44
本报告期基金总申购份额	4,055,083.06
减：本报告期基金总赎回份额	11,439,174.39
本报告期基金拆分变动份额	-
本报告期期末基金份额总额	64,759,357.11

§7 备查文件目录

7.1 备查文件目录
基金合同；
招募说明书及其定期更新；
发售公告；
成立公告；
开放日常交易业务公告；
定期报告；
其他临时公告。

7.2 存放地点
上述备查文件中基金合同、招募说明书及其定期更新、基金发售公告和基金成立公告均放置于本基金管理人及基金托管人的住所；开放日常交易业务公告、定期报告和其他临时公告放置于本基金管理人的住所。本基金管理人住所地址为：中国上海淮海中路300号香港新世界大厦40层。

7.3 查阅方式
上述文件均可到本基金管理人的住所进行查阅，也可在本基金管理人的网站进行查阅，查询网址：www.swsmu.com。

申万菱信基金管理有限公司
二〇一三年一月二十二日

申万菱信可转换债券债券型证券投资基金

【2012】第四季度报告

基金管理人：申万菱信基金管理有限公司
基金托管人：中国工商银行股份有限公司
报告送出日期：二〇一三年一月二十二日

§1 重要提示

基金管理人的董事会及董事保证本报告所载资料不存在虚假记载、误导性陈述或重大遗漏，并对其内容的真实性、准确性和完整性承担个别及连带责任。

基金托管人中国工商银行股份有限公司根据本基金合同规定，于2013年1月21日复核了本报告中的财务指标、净值表现和投资组合报告等内容，保证复核内容不存在虚假记载、误导性陈述或者重大遗漏。

基金管理人承诺以诚实信用、勤勉尽责的原则管理和运用基金资产，但不保证基金一定盈利。

基金的过往业绩并不代表其未来表现。投资有风险，投资者在作出投资决策前应仔细阅读本基金的招募说明书。

本报告中财务资料未经审计。

本报告期自2012年10月1日起至12月31日止。

§2 基金产品概况

基金简称	申万菱信可转换债券
基金主代码	310518
交易代码	310518
基金运作方式	契约型开放式
基金合同生效日	2011年12月9日
报告期末基金份额总额	88,643,286.73份
投资目标	本基金重点投资于可转换债券品种，通过利用其兼具债券和股票的特性，力争实现在控制基金资产下跌风险和保证投资组合流动性的基础上，为投资者获得超越业绩比较基准的稳健收益。
投资策略	本基金的投资策略分三个层次：第一个层次是大类资产配置，主要是确定基金资产在债券、股票、现金等资产间的配置比例；第二个层次是债券类属资产投资策略，主要是确定基金投资与可转债和普通债的券种和比例；第三个层次是指权益类资产投资策略。
业绩比较基准	天相转债指数收益率×70%+沪深300指数收益率×10%+中债总指数（全价）收益率×20%
风险收益特征	本基金为债券型基金，属于证券投资基金中风险较低的品种，其预期平均风险和预期收益率均低于股票型基金、混合型基金，高于货币市场基金。但由于本基金重点投资于可转换债券，故属于债券基金中风险较高的品种。
基金管理人	申万菱信基金管理有限公司
基金托管人	中国工商银行股份有限公司

§3 主要财务指标和基金净值表现

3.1 主要财务指标 单位：人民币元

主要财务指标	报告期（2012年10月1日-2012年12月31日）
1.本期已实现收益	-1,921,728.89
2.本期利润	4,658,222.79
3.加权平均基金份额本期利润	0.0453
4.期末基金资产净值	92,556,914.03
5.期末基金份额净值	1.044

注：1）本期已实现收益指基金本期利息收入、投资收益、其他收入（不含公允价值变动收益）扣除相关费用后的余额，本期利润为本期已实现收益加上本期公允价值变动收益。

2）上述基金业绩指标已扣除了基金的管理费、托管费和各项交易费用，但不包括持有人认/购或交易基金的各项费用（例如：申购费、赎回费等），计入认/购或交易基金各项费用后，实际收益水平要低于所列数字。

3.2 基金净值表现

3.2.1 本报告期基金份额净值增长率及其与同期业绩比较基准收益率的比较

阶段	净值增长率①	净值增长率标准差②	业绩比较基准收益率③	业绩比较基准收益率标准差④	①-③	②-④
过去三个月	4.82%	0.36%	3.98%	0.34%	0.84%	0.02%

3.2.2自基金合同生效以来基金累计份额净值增长率变动及其与同期业绩比较基准收益率变动的比较

申万菱信可转换债券债券型证券投资基金
累计份额净值增长率与业绩比较基准收益率的历史走势对比图
（2011年12月9日至2012年12月31日）

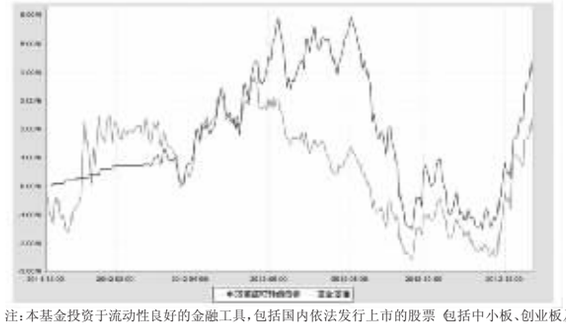

注：本基金投资于流动性良好的金融工具，包括国内依法发行上市的股票（包括中小板、创业板及其他经中国证监会核准上市的股票）、债券、权证、资产支持证券以及中国证监会允许基金投资的其它金融工具，但须符合中国证监会的相关规定。本基金投资的固定收益类证券主要包括国债、央行票据、公司债、企业债、资产支持证券、短期融资券、政府机构债、金融债、可转换债券（包含可分离交易可转债）、回购等；本基金可参与一级市场新股申购或增发新股，也可在二级市场上投资股票、权证等权益类证券，并可持有由可转债转股获得的股票、因所持股票派发以及因投资可分离债券而产生的权证等。本基金投资于固定收益类证券的比例不低于基金资产的80%，其中对可转换债券（包含可分离交易可转债）的投资比例不低于基金固定收益类证券资产的80%；投资于股票和权证等非固定收益类证券的比例不高于基金资产的20%；投资于现金或到期日在一年以内的政府债券的比例不低于基金资产净值的5%。如法律法规或中国证监会变更投资品种的投资比例限制，基金管理人在履行适当程序后，可以调整上述投资品种的投资比例。本基金已在基金合同生效之日起6个月内，使基金的投资组合比例符合基金合同的有关约定。

§4 管理人报告

4.1 基金经理（或基金经理小组）简介

| 姓名 | 职务 | 任本基金的基金