国联安德盛红利股票证券投资基金

【2012】第四季度报告

基金管理人:国联安基金管理有限公司
基金托管人:招商银行股份有限公司
报告送出日期:二〇一三年一月十九日

§1 重要提示

基金管理人的董事会及董事保证本报告所载资料不存在虚假记载、误导性陈述或重大遗漏,并对其内容的真实性、准确性和完整性承担个别及连带责任。

基金托管人招商银行股份有限公司根据本基金合同规定,于2013年1月16日复核了本报告中的财务指标、净值表现和投资组合报告等内容,保证复核内容不存在虚假记载、误导性陈述或者重大遗漏。

基金管理人承诺以诚实信用、勤勉尽责的原则管理和运用基金资产,但不保证基金一定盈利。

基金的过往业绩并不代表其未来表现。投资有风险,投资者在作出投资决策前应仔细阅读本基金的招募说明书。

本报告中财务资料未经审计。

本报告期自2012年10月1日起至12月31日止。

§2 基金产品概况

基金简称	国联安红利股票
基金主代码	257040
前端交易代码	257040
后端交易代码	257041
基金运作方式	契约型开放式
基金合同生效日	2008年10月22日
报告期末基金份额总额	50,603,026.30份
投资目标	本基金主要通过投资于盈利稳定增长的、具有较高股息收益率的、财务稳健的上市公司,追求稳定的股息收入和长期的资本增值。
投资策略	(一)资产配置策略 本基金属于股票型基金,在运作期间,本基金将分别从宏观经济情景、各类资产收益风险预期等方面进行深入分析,在股票与债券资产之间进行策略性资产配置,以使基金在保持总体风险水平相对稳定的基础上,优化投资组合,规避或控制市场风险,提高基金收益率; (二)行业及股票投资策略 本基金将个股选择做为投资重点。行业配置是在股票选择的基础之上形成。即我们在构建组合的过程中,会首先优选出具有较高分红预期的公司。在此基础上,通过对经济周期、产业环境、产业政策和行业竞争格局的分析和预测,确定宏观及行业经济变量的变动对不同行业的潜在影响,同时考虑行业的成长性,得出各行业的相对投资价值与投资时机,结合这些行业评估值来确定上述公司的配置比例。我们主要对行业经济基本面因素、上市公司基本面因素以及证券市场交易信息这三类相关因素进行分析,最终形成本基金的行业配置。 (三)个股选择 本基金采用定量和定性相结合的个股精选策略,精选出兼具稳定的高分红能力、较强竞争优势和持续盈利增长的上市公司股票作为主要投资对象,以增强本基金的股息收益和资本增值能力。本基金投资于红利型股票的比例不低于本基金持有的股票资产的80%。 (四)债券投资 基于策略性资产配置的需要,本基金在预期股票市场阶段性回报率低于债券资产回报率时,本基金将会将一部分基金资产投资于国债、金融债、中央银行票据及企业债券等固定收益资产。本基金在固定收益证券投资与研究方面,实行投资策略研究专业化分工制度,专业研究人员分别从利率、信用风险等角度,提出独立的投资策略建议,经固定收益投资团队讨论,并经投资决策委员会批准后形成固定收益证券指导性投资策略,具体包括利率策略、信用策略、债券选择策略等。本基金在固定收益证券总体指导性投资策略基础上,结合本基金流动性要求的特点,形成具体投资策略。 (五)权证投资 权证投资的包括两个方面:一是基金经理提出投资要求;二是数量策略研究员提供投资建议。 基金经理提出投资权证的要求,相关的数量策略研究员应该根据投资目的进行相关的投资价值分析,作为投资决策的依据。对于作为基础证券备选方案的权证,研究基础证券与权证在风险和收益方面的区别;对于在组合管理层面利用权证调整组合风险收益特征的投资,测算所选权证与投资组合的相关性及其稳定性,并研究此项投资的风险因素等。
业绩比较基准	沪深300指数x80%+上证国债指数x20%
风险收益特征	本基金是股票型基金,属于证券投资基金中较高预期收益和较高风险的品种,本基金的风险与预期收益都要高于混合型基金和债券型基金。
基金管理人	国联安基金管理有限公司
基金托管人	招商银行股份有限公司

§3 主要财务指标和基金净值表现

3.1 主要财务指标

单位:人民币元

主要财务指标	报告期(2012年10月1日-2012年12月31日)
1.本期已实现收益	-1,164,956.78
2.本期利润	2,875,971.43
3.加权平均基金份额本期利润	0.0556
4.期末基金资产净值	42,590,819.93
5.期末基金份额净值	0.842

注:1、本期已实现收益指基金本期利息收入、投资收益、其他收入(不含公允价值变动收益)扣除相关费用后的余额,本期利润为本期已实现收益加上本期公允价值变动收益,包含停牌股票按公允价值调整的影响;

2、上述基金业绩指标不包括持有人交易基金的各项费用,例如,开放式基金的申购赎回费等,计入费用后实际收益要低于所列数字。

3.2 基金净值表现

3.2.1 本报告期基金份额净值增长率及其与同期业绩比较基准收益率的比较

阶段	净值增长率①	净值增长率标准差②	业绩比较基准收益率③	业绩比较基准收益率标准差④	①-③	②-④
过去三个月	7.26%	1.10%	8.18%	1.02%	-0.92%	0.08%

3.2.2自基金合同生效以来基金累计份额净值增长率变动及其与同期业绩比较基准收益率变动的比较

国联安德盛红利股票证券投资基金
累计份额净值增长率及同期业绩比较基准收益率的历史走势对比图
(2008年10月22日至2012年12月31日)



注:1、本基金的业绩比较基准为沪深300 指数x80%+上证国债指数x20%;

2、本基金基金合同于2008 年10 月22 日生效。本基金建仓期自基金合同生效之日起6 个月,建仓期结束时各项资产配置符合合同约定。

§4 管理人报告

4.1 基金经理(或基金经理小组)简介

姓名	职务	任本基金的基金经理期限		证券从业年限	说明
		任职日期	离任日期		
施卫平	本基金基金经理、兼任国联安德盛精选股票证券投资基金基金经理、国联安德盛稳健证券投资基金基金经理	2012-5-29	-	6年(自2006年起)	施卫平先生,南安普顿大学国际金融市场专业硕士,1994年7月至2000年12月在浙江金达期货经纪有限公司担任研究员。2001年1月至2004年3月在浙江中大集团投资部担任投资经理。2006年4月至2009年9月在东方证券股份有限公司担任研究员。2009年9月起加盟国联安基金管理有限公司,曾先后担任高级研究员和基金经理助理。2012年3月起,担任国联安德盛精选股票证券投资基金基金经理。2012年5月起兼任本基金基金经理。2012年12月起兼任国联安德盛稳健证券投资基金基金经理。

注:1、基金经理的任职日期和离职日期为公司对外公告之日;

2、证券从业年限的统计标准为证券行业的工作经历年限。

4.2 管理人对报告期内本基金运作遵规守信情况的说明

本报告期内,本基金管理人严格遵守《华人民共和国证券投资基金法》、《国联安德盛红利股票证券投资基金基金合同》及其他相关法律法规、法律文件的规定,本着诚实信用、勤勉尽责的原则管理和运用基金财产,在严格控制风险的前提下,为基金份额持有人谋求最大利益。本基金运作管理符合有关法律法规和基金合同的规定和约定,无损害基金份额持有人利益的行为。

4.3 公平交易专项说明

4.3.1 公平交易制度的执行情况

本基金管理人遵照相应法律法规和内部规章,制定并完善了《国联安基金管理有限公司公平交易制度》(以下简称"公平交易制度"),用以规范包括投资授权、研究分析、投资决策、交易执行以及投资管理过程中涉及的实施效果与业绩评估等投资管理活动相关的各个环节。

本报告期内,本基金管理人严格执行公平交易制度的规定,公平对待不同投资组合,确保各投资组合在获得投资信息、投资建议和投资决策等方面均享有平等机会;在交易环节严格按照时间优先,价格优先的原则执行指令;如遇指令价位相同或指令价位不同但市场条件都满足时,及时执行交易系统中的公平交易模块;采用公平交易分析系统对不同投资组合的交易价差进行定期分析;对投资流程独立稽核等。

本报告期内,公司旗下所有投资组合参与的交易所公开竞价同日反向交易成交较少的单边交易量未发现有超过该证券当日成交量5%的情况。公平交易制度总体执行情况良好。

4.3.2 异常交易行为的专项说明

本报告期内未发现存在可能导致不公平交易和利益输送的无法解释的异常交易行为。

4.4 报告期内基金的投资策略和业绩表现说明

4.4.1 报告期内基金投资策略和运作分析

宏观数据显示经济在第四季度停止了下滑的脚步,PPI、CPI裂口缩小,工业增加值逐步改善。市场在跌破2000点后,终于出现了较大幅度的反弹。本基金对此及时调整策略,在第三季度末开始逐步增加仓位,到第四季度仓位已达到较高水平。从配置角度看,配置方向主要为低估值的蓝筹股,并取得了一定的收益。

对于后市,我们认为宏观经济的改善或仍将继续,通货膨胀虽可能会有回升,但总体上仍或将维持在较低的水平,经济回暖,企业盈利改善或是主基调。但值得注意的是,货币政策没有出现明显的放松,整体利率水平还较高,因此目前带来估值提升的可能性不太大。从长期来看,宏观经济仍面临结构调整的压力,去产能的压力仍然存在,因此对于周期股我们还是持有一定的谨慎态度。

4.4.2 报告期内基金的业绩表现

本报告期内,本基金的份额净值增长率为7.26%,同期业绩比较基准收益率为8.18%。

§5 投资组合报告

5.1 报告期末基金资产组合情况

序号	项目	金额(元)	占基金总资产的比例(%)
1	权益投资	40,305,350.72	91.83
	其中:股票	40,305,350.72	91.83
2	固定收益投资	-	-
	其中:债券	-	-
	资产支持证券	-	-
3	金融衍生品投资	-	-
4	买入返售金融资产	-	-
	其中:买断式回购的买入返售金融资产	-	-
5	银行存款和结算备付金合计	2,630,229.91	5.99
6	其他各项资产	957,569.25	2.18
7	合计	43,893,149.88	100.00

5.2 报告期末按行业分类的股票投资组合

代码	行业类别	公允价值(元)	占基金资产净值比例(%)
A	农、林、牧、渔业	-	-
B	采掘业	-	-
C	制造业	20,156,702.32	47.33
C0	食品、饮料	1,609,062.65	3.78
C1	纺织、服装、皮毛	660,000.00	1.55
C2	木材、家具	-	-
C3	造纸、印刷	-	-
C4	石油、化学、塑胶、塑料	1,009,139.67	2.37
C5	电子	6,410,100.00	15.05
C6	金属、非金属	2,288,000.00	5.37
C7	机械、设备、仪表	6,199,650.00	14.56
C8	医药、生物制品	1,980,750.00	4.65
C99	其他制造业	-	-
D	电力、煤气及水的生产和供应业	-	-
E	建筑业	960,400.00	2.25
F	交通运输、仓储业	-	-
G	信息技术业	1,409,400.00	3.31
H	批发和零售贸易	1,236,398.40	2.90
I	金融、保险业	9,893,650.00	23.23
J	房地产业	5,898,800.00	13.85
K	社会服务业	750,000.00	1.76
L	传播与文化产业	-	-
M	综合类	-	-
	合计	40,305,350.72	94.63

5.3 报告期末按公允价值占基金资产净值比例大小排序的前十名股票投资明细

序号	股票代码	股票名称	数量(股)	公允价值(元)	占基金资产净值比例(%)
1	601166	兴业银行	170,000	2,837,300.00	6.66
2	600104	上汽集团	160,000	2,822,400.00	6.63
3	600016	民生银行	350,000	2,751,000.00	6.46
4	600048	保利地产	200,000	2,720,000.00	6.39
5	000625	长安汽车	400,000	2,660,000.00	6.25
6	000002	万 科A	220,000	2,336,400.00	5.49
7	002236	大华股份	50,000	2,317,500.00	5.44
8	002415	海康威视	60,000	1,866,600.00	4.38
9	601169	北京银行	200,000	1,860,000.00	4.37
10	600000	浦发银行	180,000	1,785,600.00	4.19

5.4 报告期末按债券品种分类的债券投资组合

本基金本报告期末未持有债券。

5.5 报告期末按公允价值占基金资产净值比例大小排名的前五名债券投资明细

本基金本报告期末未持有债券。

5.6 报告期末按公允价值占基金资产净值比例大小排名的前十名资产支持证券投资明细

本基金本报告期末未持有资产支持证券。

5.7 报告期末按公允价值占基金资产净值比例大小排名的前五名权证投资明细

本基金本报告期末未持有权证。

5.8 投资组合报告附注

5.8.1 本报告期内,本基金投资的前十名证券的发行主体没有出现被监管部门立案调查,或在本报告编制日前一年内受到公开谴责、处罚的情形。

5.8.2 本基金投资的前十名股票中,没有投资于超出基金合同规定备选股票库之外的股票。

5.8.3 其他各项资产构成

序号	名称	金额(元)
1	存出保证金	750,000.00
2	应收证券清算款	201,830.28
3	应收股利	-
4	应收利息	889.56
5	应收申购款	4,849.41
6	其他应收款	-
7	待摊费用	-
8	其他	-
9	合计	957,569.25

5.8.4 报告期末持有的处于转股期的可转换债券明细

本基金本报告期末未持有处于转股期的可转换债券。

5.8.5 报告期末前十名股票中存在流通受限情况的说明

序号	股票代码	股票名称	流通受限部分的公允价值(元)	占基金资产净值比例(%)	流通受限情况说明
1	000002	万科A	2,336,400.00	5.49	重大事项停牌

§6 开放式基金份额变动

单位:份

报告期期初基金份额总额	52,587,871.03
报告期期间基金总申购份额	347,653.09
减:报告期期间基金总赎回份额	2,332,497.82
报告期期间基金拆分变动份额(份额减少以"-"填列)	-
报告期期末基金份额总额	50,603,026.30

注:总申购份额包含本报告期内发生的转换入和红利再投资份额;总赎回份额包含本报告期内发生的转换出份额。

§7 备查文件目录

7.1 备查文件目录

1、中国证监会批准国联安德盛红利股票证券投资基金发行及募集的文件

2、《国联安德盛红利股票证券投资基金基金合同》

3、《国联安德盛红利股票证券投资基金招募说明书》

4、《国联安德盛红利股票证券投资基金托管协议》

5、基金管理人业务资格批件和营业执照

6、基金托管人业务资格批件和营业执照

7、中国证监会要求的其他文件

7.2 存放地点

上海市浦东新区陆家嘴环路1318号星展银行大厦9楼

7.3 查阅方式

网址:www.gtja-allianz.com或www.vip-funds.com

国联安基金管理有限公司
二〇一三年一月十九日

国联安德盛安心成长混合型证券投资基金

【2012】第四季度报告

基金管理人:国联安基金管理有限公司
基金托管人:中国工商银行股份有限公司
报告送出日期:二〇一三年一月十九日

§1 重要提示

基金管理人的董事会及董事保证本报告所载资料不存在虚假记载、误导性陈述或重大遗漏,并对其内容的真实性、准确性和完整性承担个别及连带责任。

基金托管人中国工商银行股份有限公司根据本基金合同规定,于2013年1月16日复核了本报告中的财务指标、净值表现和投资组合报告等内容,保证复核内容不存在虚假记载、误导性陈述或者重大遗漏。

基金管理人承诺以诚实信用、勤勉尽责的原则管理和运用基金资产,但不保证基金一定盈利。

基金的过往业绩并不代表其未来表现。投资有风险,投资者在作出投资决策前应仔细阅读本基金的招募说明书。

本报告中财务资料未经审计。

本报告期自2012年10月1日起至12月31日止。

§2 基金产品概况

基金简称	国联安安心成长混合
基金主代码	253010
交易代码	253010
基金运作方式	契约型开放式
基金合同生效日	2005年7月13日
报告期末基金份额总额	456,848,362.25份
投资目标	全程风险预算,分享经济成长,追求绝对收益。
投资策略	本基金的投资管理主要分为两个层次:第一个层次通过全程的风险预算,结合数量化的金融工程模型,根据市场以及基金超额收益率的情况,进行资产配置、行业配置和不同种类债券的配置。第二个层次,在股票投资方面,以价值选股为原则,主要选取基本面好、流动性强,价值被低估的公司,在行业配置基础上进行组合管理;在债券投资方面,注重风险管理,追求稳定收益,基于对中长期宏观形势与利率走势的分析进行久期管理与类属配置,并适量持有可转换债券来构建债券组合。
业绩比较基准	为"德盛安心成长线","德盛安心成长线"的确定方式为在基金合同生效时的值为0.90元,随着时间的推移每天上涨,在任意一天的斜率为同时期一年期银行存款税后利率除以365。
风险收益特征	中低风险的基金产品,追求长期的稳定的收益。
基金管理人	国联安基金管理有限公司
基金托管人	中国工商银行股份有限公司

§3 主要财务指标和基金净值表现

3.1 主要财务指标

单位:人民币元

主要财务指标	报告期(2012年10月1日-2012年12月31日)
1.本期已实现收益	417,675.10
2.本期利润	15,909,433.18
3.加权平均基金份额本期利润	0.0595
4.期末基金资产净值	277,169,089.55
5.期末基金份额净值	0.607

注:1、本期已实现收益指基金本期利息收入、投资收益、其他收入(不含公允价值变动收益)扣除相关费用后的余额,本期利润为本期已实现收益加上本期公允价值变动收益,包含停牌股票按公允价值调整的影响;

2、上述基金业绩指标不包括持有人交易基金的各项费用,例如,开放式基金的申购赎回费等,计入费用后实际收益要低于所列数字。

3.2 基金净值表现

3.2.1 本报告期基金份额净值增长率及其与同期业绩比较基准收益率的比较

阶段	净值增长率①	净值增长率标准差②	业绩比较基准收益率③	业绩比较基准收益率标准差④	①-③	②-④
过去三个月	6.22%	1.08%	0.69%	0.01%	5.53%	1.07%

3.2.2自基金合同生效以来基金累计份额净值增长率变动及其与同期业绩比较基准收益率变动的比较

国联安德盛安心成长混合型证券投资基金
累计份额净值增长率及同期业绩比较基准收益率的历史走势对比图
(2005年7月13日至2012年12月31日)

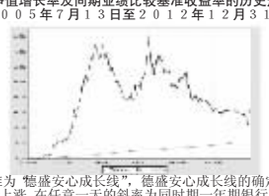

注:1、本基金的业绩基准为"德盛安心成长线","德盛安心成长线的确定:在基金合同生效时的值为0.90元,随着时间的推移每天上涨,在任意一天的斜率为同时期一年期银行存款税后利率除以365;

2、本基金基金合同于2005年7月13日生效。本基金建仓期自基金合同生效之日起6个月,建仓期结束时各项资产配置符合合同约定。

§4 管理人报告

4.1 基金经理(或基金经理小组)简介

姓名	职务	任本基金的基金经理期限		证券从业年限	说明
		任职日期	离任日期		
吴照银	本基金基金经理、研究员	2012-8-22	-	4年(自2008年起)	吴照银,经济学硕士,1999年7月至2000年7月在安徽省宣州市国土资源管理局担任科员,2003年6月至2008年6月在上海福卡经济预测研究所理论部担任宏观经济研究员,2008年6月至2009年6月在中国人保资产管理股份有限公司担任宏观经济研究员,2009年9月至2011年3月在中海基金管理有限公司先后担任助理分析师、分析师。吴照银先生于2011年3月加盟国联安基金管理有限公司,担任研究部研究员。2012年8月起,担任本基金基金经理。

注:1、基金经理的任职日期和离职日期为公司对外公告之日;

2、证券从业年限的统计标准为证券行业的工作经历年限。

4.2 管理人对报告期内本基金运作遵规守信情况的说明

本报告期内,本基金管理人严格遵守《华人民共和国证券投资基金法》、《国联安德盛安心成长混合型证券投资基金基金合同》及其他相关法律法规、法律文件的规定,本着诚实信用、勤勉尽责的原则管理和运用基金财产,在严格控制风险的前提下,为基金份额持有人谋求最大利益。本基金运作管理符合有关法律法规和基金合同的规定和约定,无损害基金份额持有人利益的行为。

4.3 公平交易专项说明

4.3.1 公平交易制度的执行情况

本基金管理人遵照相应法律法规和内部规章,制定并完善了《国联安基金管理有限公司公平交易制度》(以下简称"公平交易制度"),用以规范包括投资授权、研究分析、投资决策、交易执行以及投资管理过程中涉及的实施效果与业绩评估等投资管理活动相关的各个环节。

本报告期内,本基金管理人严格执行公平交易制度的规定,公平对待不同投资组合,确保各投资组合在获得投资信息、投资建议和投资决策等方面均享有平等机会;在交易环节严格按照时间优先,价格优先的原则执行指令;如遇指令价位相同或指令价位不同但市场条件都满足时,及时执行交易系统中的公平交易模块;采用公平交易分析系统对不同投资组合的交易价差进行定期分析;对投资流程独立稽核等。

本报告期内,公司旗下所有投资组合参与的交易所公开竞价同日反向交易成交较少的单边交易量未发现有超过该证券当日成交量5%的情况。公平交易制度总体执行情况良好。

4.3.2 异常交易行为的专项说明

本报告期内未发现存在可能导致不公平交易和利益输送的无法解释的异常交易行为。

4.4 报告期内基金的投资策略和业绩表现说明

4.4.1 报告期内基金投资策略和运作分析

第四季度宏观经济见底并有所回升,企业盈利也出现了较快增长,与此同时,货币供给增速进入上升通道。在这种背景下,股市触底反弹,并在12月出现了一定的上扬趋势,其中同经济增长相同步的周期类行业股票涨幅较为明显。

出于对宏观经济趋势的判断,本基金在第四季度操作较为积极,在一定程度上提高了股票的仓位,在结构上配置了一些周期性行业板块,因而在第四季度尤其是12月份本基金相对市场表现较好。

展望2013年第一季度,宏观经济可能会继续回升,企业盈利可能继续好转,因而本基金在基金合同规定的范围内,或将维持一定的股票仓位,配置一些弹性品种,力争较大的收益。

4.4.2 报告期内基金的业绩表现

本报告期内,本基金的份额净值增长率为6.22%,同期业绩比较基准收益率为0.69%。

§5 投资组合报告

5.1 报告期末基金资产组合情况

序号	项目	金额(元)	占基金总资产的比例(%)
1	权益投资	174,563,622.26	62.68
	其中:股票	174,563,622.26	62.68
2	固定收益投资	63,469,803.77	22.79
	其中:债券	63,469,803.77	22.79
	资产支持证券	-	-
3	金融衍生品投资	-	-
4	买入返售金融资产	-	-
	其中:买断式回购的买入返售金融资产	-	-
5	银行存款和结算备付金合计	34,247,976.10	12.30
6	其他各项资产	6,219,421.00	2.23
7	合计	278,500,823.13	100.00

5.2 报告期末按行业分类的股票投资组合

代码	行业类别	公允价值(元)	占基金资产净值比例(%)
A	农、林、牧、渔业	3,042,000.00	1.10
B	采掘业	20,259,700.00	7.31
C	制造业	94,746,281.00	34.18
C0	食品、饮料	2,110,185.00	0.76
C1	纺织、服装、皮毛	2,663,790.00	0.96
C2	木材、家具	2,150,800.00	0.78
C3	造纸、印刷	-	-
C4	石油、化学、塑胶、塑料	29,773,952.00	10.74
C5	电子	-	-
C6	金属、非金属	16,914,490.60	6.10
C7	机械、设备、仪表	39,177,063.40	14.13
C8	医药、生物制品	1,956,000.00	0.71
C99	其他制造业	-	-
D	电力、煤气及水的生产和供应业	-	-
E	建筑业	-	-
F	交通运输、仓储业	2,400,000.00	0.87
G	信息技术业	-	-
H	批发和零售贸易	8,647,373.76	3.12
I	金融、保险业	37,448,230.60	13.51
J	房地产业	6,410,836.90	2.31
K	社会服务业	-	-
L	传播与文化产业	1,609,200.00	0.58
M	综合类	-	-
	合计	174,563,622.26	62.98

5.3 报告期末按公允价值占基金资产净值比例大小排序的前十名股票投资明细

序号	股票代码	股票名称	数量(股)	公允价值(元)	占基金资产净值比例(%)
1	002408	齐翔腾达	677,225	11,350,291.00	4.10
2	600176	中国玻纤	1,010,000	10,251,500.00	3.70
3	601166	兴业银行	550,000	9,179,500.00	3.31
4	600582	天地科技	804,409	9,130,042.15	3.29
5	600837	海通证券	850,000	8,712,500.00	3.14
6	600015	华夏银行	750,000	7,762,500.00	2.80
7	603077	和邦股份	451,300	6,936,481.00	2.50
8	600546	山煤国际	280,000	5,698,000.00	2.06
9	000157	中联重科	600,000	5,526,000.00	1.99
10	600801	华新水泥	346,300	5,253,371.00	1.90

5.4 报告期末按债券品种分类的债券投资组合

序号	债券品种	公允价值(元)	占基金资产净值比例(%)
1	国家债券	413,292.25	0.15
2	央行票据	-	-
3	金融债券	-	-
	其中:政策性金融债	-	-
4	企业债券	12,949,175.00	4.67
5	企业短期融资券	-	-
6	中期票据	-	-
7	可转债	50,107,336.52	18.08
8	其他	-	-
9	合计	63,469,803.77	22.90

5.5 报告期末按公允价值占基金资产净值比例大小排名的前五名债券投资明细

序号	债券代码	债券名称	数量(张)	公允价值(元)	占基金资产净值比例(%)
1	113003	重工转债	155,350	16,432,923.00	5.93
2	110015	石化转债	135,820	13,977,236.20	5.04
3	1182184	11中电投MTN1	100,000	10,130,000.00	3.65
4	113001	中行转债	78,000	7,515,300.00	2.71
5	110020	南山转债	40,000	4,242,000.00	1.53

5.6 报告期末按公允价值占基金资产净值比例大小排名的前十名资产支持证券投资明细

本基金本报告期末未持有资产支持证券。

5.7 报告期末按公允价值占基金资产净值比例大小排名的前五名权证投资明细

本基金本报告期末未持有权证。

5.8 投资组合报告附注

5.8.1 本报告期内,本基金投资的前十名证券的发行主体没有出现被监管部门立案调查,或在本报告编制日前一年内受到公开谴责、处罚的情形。

5.8.2 本基金投资的前十名股票中,没有投资于超出基金合同规定备选股票库之外的股票。

5.8.3 其他各项资产构成

序号	名称	金额(元)
1	存出保证金	250,000.00
2	应收证券清算款	5,533,968.31
3	应收股利	-
4	应收利息	431,895.89
5	应收申购款	3,056.80
6	其他应收款	500.00
7	待摊费用	-
8	其他	-
9	合计	6,219,421.00

5.8.4 报告期末持有的处于转股期的可转换债券明细

序号	债券代码	债券名称	公允价值(元)	占基金资产净值比例(%)
1	113003	重工转债	16,432,923.00	5.93
2	110015	石化转债	13,977,236.20	5.04
3	113001	中行转债	7,515,300.00	2.71
4	110017	中海转债	3,983,400.00	1.44
5	110007	博汇转债	2,379,120.00	0.86
6	110018	国电转债	1,126,400.00	0.41
7	125731	美丰转债	450,957.32	0.16

5.8.5 报告期末前十名股票中存在流通受限情况的说明

序号	股票代码	股票名称	流通受限部分的公允价值(元)	占基金资产净值比例(%)	流通受限情况说明
1	000527	美的电器	367,200.00	0.13	重大事项停牌

§6 开放式基金份额变动

单位:份

报告期期初基金份额总额	207,212,171.77
报告期期间基金总申购份额	310,114,894.84
减:报告期期间基金总赎回份额	60,478,704.36
报告期期间基金拆分变动份额(份额减少以"-"填列)	-
报告期期末基金份额总额	456,848,362.25

注:总申购份额包含本报告期内发生的转换入和红利再投资份额;总赎回份额包含本报告期内发生的转换出份额。

§7 备查文件目录

7.1 备查文件目录

1、中国证监会批准国联安德盛安心成长混合型证券投资基金发行及募集的文件

2、《国联安德盛安心成长混合型证券投资基金基金合同》

3、《国联安德盛安心成长混合型证券投资基金招募说明书》

4、《国联安德盛安心成长混合型证券投资基金托管协议》

5、基金管理人业务资格批件和营业执照

6、基金托管人业务资格批件和营业执照

7、中国证监会要求的其他文件

7.2 存放地点

上海市浦东新区陆家嘴环路1318号星展银行大厦9楼

7.3 查阅方式

网址:www.gtja-allianz.com或www.vip-funds.com

国联安基金管理有限公司
二〇一三年一月十九日

长信中证中央企业100指数证券投资基金(LOF)

【2012】第四季度报告

基金管理人:长信基金管理有限责任公司
基金托管人:中国建设银行股份有限公司
报告送出日期:2013年1月19日

§1 重要提示

基金管理人的董事会及董事保证本报告所载资料不存在虚假记载、误导性陈述或重大遗漏,并对其内容的真实性、准确性和完整性承担个别及连带责任。

基金托管人中国建设银行股份有限公司根据本基金合同规定,于2013年1月9日复核了本报告中的财务指标、净值表现和投资组合报告等内容,保证复核内容不存在虚假记载、误导性陈述或者重大遗漏。

基金管理人承诺以诚实信用、勤勉尽责的原则管理和运用基金资产,但不保证基金一定盈利。

基金的过往业绩并不代表其未来表现。投资有风险,投资者在作出投资决策前应仔细阅读本基金的招募说明书。

本报告中财务资料未经审计。

本报告期自2012年10月1日起至2012年12月31日止。

§2 基金产品概况

基金简称	长信中证中央企业100指数(LOF)
基金主代码	163001
交易代码	163001
基金运作方式	上市契约型开放式
基金合同生效日	2010年03月26日
报告期末基金份额总额	90,142,495.05份
投资目标	本基金进行被动式指数化投资,通过严格的投资纪律约束和数量化风险管理手段,追求基金净值增长率与业绩比较基准收益率之间跟踪偏离度和跟踪误差的最小化,力争日均跟踪偏离度的绝对值不超过0.35%,年跟踪误差不超过4%,以实现对标的指数的有效跟踪。
投资策略	本基金为被动式指数基金,原则上采用完全复制法,按照成份股在中证中央企业100指数中的基准权重构建指数化投资组合,并根据标的指数成分股及其权重的变化进行相应的调整。 当预期成份股发生调整和成份股发生配股、增发、分红等行为时,或因基金的申购和赎回等对本基金跟踪标的指数的效果可能带来影响时,或因某些特殊情况导致流动性不足时,或其他原因导致无法有效复制和跟踪标的指数时,基金管理人可以对投资组合管理进行适当变通和调整,使跟踪误差控制在限定的范围之内。
业绩比较基准	中证中央企业100指数收益率*95%+银行同行业存款收益率*5%
风险收益特征	本基金为股票型指数基金,属于证券投资基金中较高预期收益和较高风险特征的证券投资基金产品,其预期风险和收益水平高于混合型基金、债券基金及货币市场基金。
基金管理人	长信基金管理有限责任公司
基金托管人	中国建设银行股份有限公司

§3 主要财务指标和基金净值表现

3.1 主要财务指标

单位:人民币元

主要财务指标	报告期(2012年10月1日-2012年12月31日)
1.本期已实现收益	-1,407,025.82
2.本期利润	8,345,141.36
3.加权平均基金份额本期利润	0.0864
4.期末基金资产净值	75,826,056.60
5.期末基金份额净值	0.841

注:1、本期已实现收益指基金本期利息收入、投资收益、其他收入(不含公允价值变动收益)扣除相关费用后的余额,本期利润为本期已实现收益加上本期公允价值变动收益;

2、所述基金业绩指标不包括持有人认购或交易基金的各项费用(例如,封闭式基金交易佣金、开放式基金的申购赎回费、红利再投资费、基金转换费等),计入费用后实际收益水平要低于所列数字。

3.2 基金净值表现

3.2.1 本报告期基金份额净值增长率及其与同期业绩比较基准收益率的比较

阶段	净值增长率①	净值增长率标准差②	业绩比较基准收益率③	业绩比较基准收益率标准差④	①-③	②-④
过去三个月	11.84%	1.14%	12.26%	1.13%	-0.42%	0.01%

3.2.2 自基金合同生效以来基金份额累计净值增长率变动及其与同期业绩比较基准收益率变动的比较



注:1、图示日期为2010年3月26日至2012年12月31日。

2、按基金合同规定,本基金自合同生效日起6个月内为建仓期,建仓期结束时,本基金的各项投资比例符合基金合同中关于投资范围、资产配置比例和投资限制的有关规定:本基金投资于股票资产的比例占基金资产的90%-95%,其中,中证中央企业100指数的成份股及其备选成份股的投资比例不低于基金资产的90%。本基金投资于现金或者到期日在一年以内的政府债券的比例不低于基金资产净值的5%。

§4 管理人报告

4.1 基金经理(或基金经理小组