上证大宗商品股票交易型开放式指数证券投资基金

【2012】第四季度报告

基金管理人:国联安基金管理有限公司
基金托管人:中国银行股份有限公司
报告送出日期:二〇一三年一月十九日

§1 重要提示

基金管理人的董事会及董事保证本报告所载资料不存在虚假记载、误导性陈述或重大遗漏,并对其内容的真实性、准确性和完整性承担个别及连带责任。

基金托管人中国银行股份有限公司根据本基金合同规定,于2013年1月18日复核了本报告中的财务指标、净值表现和投资组合报告等内容,保证复核内容不存在虚假记载、误导性陈述或者重大遗漏。

基金管理人承诺以诚实信用、勤勉尽责的原则管理和运用基金资产,但不保证基金一定盈利。

基金的过往业绩并不代表其未来表现。投资有风险,投资者在作出投资决策前应仔细阅读本基金的招募说明书。

本报告中财务资料未经审计。

本报告期自2012年10月1日起至12月31日止。

§2 基金产品概况

基金简称	国联安上证商品ETF
基金主代码	510170
交易代码	510170
基金运作方式	契约型开放式
基金合同生效日	2010年11月26日
报告期末基金份额总额	502,728,711份
投资目标	紧密跟踪标的指数,追求跟踪偏离度和跟踪误差最小化,努力实现与标的指数表现相一致的长期投资收益。
投资策略	1、股票投资策略 本基金股票投资采用完全复制标的指数的方法跟踪标的指数。通常情况下,本基金按照标的指数的成份股票的构成及其权重构建基金股票投资组合,并根据标的指数成份股票及其权重的变动进行相应调整,但在特殊情况下,本基金可以选择其他证券或证券组合对标的指数中的股票加以替换,这些情况包括但不限于以下情形:(1)法律法规的限制;(2)标的指数成份股流动性严重不足;(3)标的指数的成份股票长期停牌;(4)其他合理原因导致本基金管理人对标的指数的跟踪构成严重制约等。 在正常情况下,本基金对标的指数的跟踪目标是:力争使得基金日均跟踪偏离度的绝对值不超过0.2%,年化跟踪误差不超过2%。如因指数编制规则调整或其他因素导致跟踪偏离度和跟踪误差超过上述范围,基金管理人应采取合理措施避免跟踪偏离度、跟踪误差进一步扩大。 2、债券投资策略 基于流动性管理的需要,本基金可以投资于国债、央票、金融债等期限在一年期以下的债券,债券投资的目的是保证基金资产流动性和提高基金资产的投资收益。 3、股指期货及其他金融衍生品的投资策略 本基金投资股指期货将根据风险管理的原则,以套期保值为目的,主要选择流动性好、交易活跃的股指期货合约。本基金力争利用股指期货的杠杆作用,降低股票仓位频繁调整的交易成本和跟踪误差,达到有效跟踪标的指数的目的。 本基金管理人对股指期货及其他金融衍生品的运用将进行充分的论证,充分了解股指期货及其他金融衍生品的特点和各种风险,以审慎的态度参与股指期货及其他金融衍生品。
业绩比较基准	上证大宗商品股票指数
风险收益特征	本基金属于股票基金,其风险和预期收益高于货币市场基金、债券基金、混合基金。本基金为指数型基金,具有和标的指数所代表的股票市场相似的风险收益特征,属于证券投资基金中风险较高、预期收益较高的品种。
基金管理人	国联安基金管理有限公司
基金托管人	中国银行股份有限公司

注:本表所列的基金主代码510170为本基金二级市场交易代码,本基金一级市场申购赎回代码为510171。

§3 主要财务指标和基金净值表现

3.1 主要财务指标 单位:人民币元

主要财务指标	报告期(2012年10月1日-2012年12月31日)
1.本期已实现收益	-60,325,828.42
2.本期利润	12,295,586.80
3.加权平均基金份额本期利润	0.0226
4.期末基金资产净值	1,114,644,359.59
5.期末基金份额净值	2.217

注:1、本期已实现收益指基金本期利息收入、投资收益、其他收入(不含公允价值变动收益)扣除相关费用后的余额,本期利润为本期已实现收益加上本期公允价值变动收益,包含停牌股票按公允价值调整的影响;
2、上述基金业绩指标不包括持有人交易基金的各项费用,计入费用后实际收益要低于所列数字。

3.2 基金净值表现

3.2.1 本报告期基金份额净值增长率及其与同期业绩比较基准收益率的比较

阶段	净值增长率①	净值增长率标准差②	业绩比较基准收益率③	业绩比较基准收益率标准差④	①-③	②-④
过去三个月	1.23%	1.44%	1.42%	1.45%	-0.19%	-0.01%

3.2.2自基金合同生效以来基金累计份额净值增长率变动及其与同期业绩比较基准收益率变动的比较

上证大宗商品股票交易型开放式指数证券投资基金
累计份额净值增长率及同期业绩比较基准收益率的历史走势对比图
(2010年11月26日至2012年12月31日)

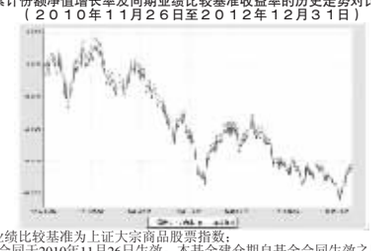

注:1、本基金业绩比较基准为上证大宗商品股票指数;
2、本基金基金合同于2010年11月26日生效。本基金建仓期自基金合同生效之日起6个月,建仓期结束时各项资产配置符合合同约定。

§4 管理人报告

4.1 基金经理(或基金经理小组)简介

姓名	职务	任本基金的基金经理期限		证券从业年限	说明
		任职日期	离任日期		
黄欣	本基金基金经理、兼任国联安上证大宗商品股票交易型开放式指数证券投资基金基金经理、国联安双禧中证100指数分级证券投资基金基金经理助理	2010-11-26	-	10年(自2002年起)	黄欣先生,伦敦经济学院会计金融专业硕士,于2003年10月加入国联安基金管理有限公司,历任产品开发部经理助理、总经理特别助理、投资组合管理部债券投资助理、国联安德盛精选股票证券投资基金及国联安德盛安心混合型证券投资基金基金经理助理。2010年4月起担任国联安双禧中证100指数分级证券投资基金基金经理,2010年5月至2012年9月兼任国联安德盛安心成长混合型证券投资基金基金经理,2010年11月起兼任本基金基金经理,2010年12月起兼任国联安上证大宗商品股票交易型开放式指数证券投资基金联接基金基金经理。

注:1、基金经理的任职日期和离职日期为公司对外公告之日;
2、证券从业年限的统计标准为证券行业的工作经历年限。

4.2 管理人对报告期内本基金运作遵规守信情况的说明

本报告期内,本基金管理人严格遵守《中华人民共和国证券投资基金法》、《上证大宗商品股票交易型开放式指数证券投资基金基金合同》及其他相关法律法规、法律文件的规定,本着诚实信用、勤勉尽责的原则管理和运用基金财产,在严格控制风险的前提下,为基金份额持有人谋求最大利益。本基金运作管理符合有关法律法规和基金合同的规定和约定,无损害基金份额持有人利益的行为。

4.3 公平交易专项说明

4.3.1 公平交易制度的执行情况

本基金管理人遵照相应法律法规和内部规章,制定并完善了《国联安基金管理有限公司公平交易制度》(以下简称"公平交易制度"),用以规范包括投资授权、研究分析、投资决策、交易执行以及投资管理过程中涉及的实施效果与业绩评估等投资管理活动相关的各个环节。

本报告期内,本基金管理人严格执行公平交易制度的规定,公平对待不同投资组合,确保各投资组合在获得投资信息、投资建议和投资决策等方面均享有平等机会;在交易环节严格按照时间优先,价格优先的原则执行指令;如遇指令价位相同或指令价位不同但市场条件都满足时,及时执行交易系统中的公平交易模块;采用公平交易分析系统对不同投资组合的交易价差进行定期分析;对投资流程独立稽核等。

本报告期内,公司旗下所有投资组合参与的交易所公开竞价同日反向交易成交较少的单边交易量未发现有超过该证券当日成交量5%的情况。公平交易制度总体执行情况良好。

4.3.2 异常交易行为的专项说明

本报告期内未发现存在可能导致不公平交易和利益输送的无法解释的异常交易行为。

4.4 报告期内基金的投资策略和业绩表现说明

4.4.1报告期内基金投资策略和运作分析

2012年第四季度,国内宏观经济虽然没有出现特别明显的好转迹象,但经济下滑趋势逐渐趋于缓慢,而一些宏观数据指标出现见底回升的态势。股市在进入12月之后,在银行等大盘蓝筹股的带领之下,出现了一波较为明显的涨幅。从上证商品指数的各个板块表现来看,第四季度稀土、石油石化、煤炭等行业表现相对较好,有色金属、化工等行业表现相对不甚理想。

本报告期内,本基金根据基金合同的约定,保持在相当比例的仓位,并以完全复制的方法以跟踪上证商品指数,将跟踪误差控制在合理范围。

4.4.2报告期内基金的业绩表现

截止报告期末,本基金份额净值为2.217元,本报告期份额净值增长率为1.23%,同期业绩比较基准收益率为1.42%。本报告期内,日均跟踪偏离度为0.02%,年化跟踪误差为0.33%,分别符合基金合同约定的日均跟踪偏离度绝对值不超过0.2%,以及年化跟踪误差不超过2.0%的限制。

§5 投资组合报告

5.1 报告期末基金资产组合情况

序号	项目	金额(元)	占基金总资产的比例(%)
1	权益投资	1,102,517,197.64	98.80
	其中:股票	1,102,517,197.64	98.80
2	固定收益投资	-	-
	其中:债券	-	-
	资产支持证券	-	-
3	金融衍生品投资	-	-
4	买入返售金融资产	-	-
	其中:买断式回购的买入返售金融资产	-	-
5	银行存款和结算备付金合计	4,610,198.85	0.41
6	其他各项资产	8,758,490.51	0.78
7	合计	1,115,885,887.00	100.00

注:上述权益投资股票项投资金额包含可退替代款估值增值。

5.2 报告期末按行业分类的股票投资组合

5.2.1 指数投资按行业分类的股票投资组合

代码	行业类别	公允价值(元)	占基金资产净值比例(%)
A	农、林、牧、渔业	33,170,851.16	2.98
B	采掘业	734,652,910.29	65.91
C	制造业	334,690,268.19	30.03
C0	食品、饮料	18,599,222.72	1.67
C1	纺织、服装、皮毛	4,620,624.74	0.41
C2	木材、家具	-	-
C3	造纸、印刷	4,069,339.74	0.37
C4	石油、化学、塑胶、塑料	87,330,019.79	7.83
C5	电子	-	-
C6	金属、非金属	220,071,061.20	19.74
C7	机械、设备、仪表	-	-
C8	医药、生物制品	-	-
C99	其他制造业	-	-
D	电力、煤气及水的生产和供应业	-	-
E	建筑业	-	-
F	交通运输、仓储业	-	-
G	信息技术业	-	-
H	批发和零售贸易	-	-
I	金融、保险业	-	-
J	房地产业	-	-
K	社会服务业	-	-
L	传播与文化产业	-	-
M	综合类	-	-
	合计	1,102,514,029.64	98.91

5.2.2 积极投资按行业分类的股票投资组合

本基金本报告期未未持有积极股票投资。

5.3 报告期末按公允价值占基金资产净值比例大小排序的股票投资明细

5.3.1报告期末指数投资按公允价值占基金资产净值比例大小排序的前十名股票投资明细

序号	股票代码	股票名称	数量(股)	公允价值(元)	占基金资产净值比例(%)
1	601088	中国神华	2,509,210	63,608,473.50	5.71
2	600028	中国石化	8,903,960	61,615,403.20	5.53
3	600547	山东黄金	1,569,689	59,899,332.24	5.37
4	601857	中国石油	6,250,610	56,505,514.40	5.07
5	601899	紫金矿业	14,585,417	55,862,147.11	5.01
6	600489	中金黄金	3,257,725	54,175,966.75	4.86
7	600111	包钢稀土	1,327,997	49,733,487.65	4.46
8	601699	潞安环能	2,032,971	44,501,735.19	3.99
9	600362	江西铜业	1,832,533	43,724,237.38	3.92
10	600348	阳泉煤业	2,653,777	38,559,379.81	3.46

5.3.2积极投资按公允价值占基金资产净值比例大小排序的前五名股票投资明细

本基金本报告期未未持有积极投资股票。

5.4 报告期末按债券品种分类的债券投资组合

本基金本报告期未未持有债券。

5.5 报告期末按公允价值占基金资产净值比例大小排名的前五名债券投资明细

本基金本报告期未未持有债券。

5.6 报告期末按公允价值占基金资产净值比例大小排名的前十名资产支持证券投资明细

本基金本报告期未未持有资产支持证券。

5.7 报告期末按公允价值占基金资产净值比例大小排名的前五名权证投资明细

本基金本报告期未未持有权证。

5.8 投资组合报告附注

5.8.1 本报告期内,本基金投资的前十名证券的发行主体中除紫金矿业外,没有出现被监管部门立案调查的,或在报告编制日前一年内受到公开谴责、处罚的情形。

紫金矿业(601899)于2012年5月11日发布公告称,于2012年5月9日收到中国证券监督管理委员会关于信息披露违法的《行政处罚决定书》。

本基金管理人在严格遵守法律法规、本基金《基金合同》和公司管理制度的前提下履行了相关的投资决策程序,不存在损害基金份额持有人利益的行为。

5.8.2 本基金投资的前十名股票中,没有投资于超出基金合同规定备选股票库之外的股票。

5.8.3 其他各项资产构成

序号	名称	金额(元)
1	存出保证金	-
2	应收证券清算款	8,757,415.03
3	应收股利	-
4	应收利息	1,075.48
5	应收申购款	-
6	其他应收款	-
7	待摊费用	-
8	其他	-
9	合计	8,758,490.51

5.8.4 报告期末持有的处于转股期的可转换债券明细

本基金本报告期末未持有处于转股期的可转换债券。

5.8.5报告期末前十名股票中存在流通受限情况的说明

5.8.5.1报告期末指数投资前十名股票中存在流通受限情况的说明

本基金本报告期末前十名股票中不存在流通受限情况。

5.8.5.2 报告期末积极投资前五名股票中存在流通受限情况的说明

本基金本报告期末未持有积极投资股票。

§6 开放式基金份额变动

单位:份

报告期期初基金份额总额	539,228,711
报告期期间基金总申购份额	383,000,000
减:报告期期间基金总赎回份额	419,500,000
报告期期间基金拆分变动份额(份额减少以"-"填列)	-
报告期期末基金份额总额	502,728,711

§7 备查文件目录

7.1 备查文件目录

1、中国证监会批准上证大宗商品股票交易型开放式指数证券投资基金发行及募集的文件

2、《上证大宗商品股票交易型开放式指数证券投资基金基金合同》

3、《上证大宗商品股票交易型开放式指数证券投资基金招募说明书》

4、《上证大宗商品股票交易型开放式指数证券投资基金托管协议》

5、基金管理人业务资格批件和营业执照

6、基金托管人业务资格批件和营业执照

7、中国证监会要求的其他文件

7.2 存放地点

上海市浦东新区陆家嘴环路1318号星展银行大厦9楼

7.3 查阅方式

网址:www.gtja-allianz.com或www.vip-funds.com

国联安基金管理有限公司
二〇一三年一月十九日

国联安信心增长定期开放债券型证券投资基金

【2012】第四季度报告

基金管理人:国联安基金管理有限公司
基金托管人:中信银行股份有限公司
报告送出日期:二〇一三年一月十九日

§1 重要提示

基金管理人的董事会及董事保证本报告所载资料不存在虚假记载、误导性陈述或重大遗漏,并对其内容的真实性、准确性和完整性承担个别及连带责任。

基金托管人中信银行股份有限公司根据本基金合同规定,于2013年1月16日复核了本报告中的财务指标、净值表现和投资组合报告等内容,保证复核内容不存在虚假记载、误导性陈述或者重大遗漏。

基金管理人承诺以诚实信用、勤勉尽责的原则管理和运用基金资产,但不保证基金一定盈利。

基金的过往业绩并不代表其未来表现。投资有风险,投资者在作出投资决策前应仔细阅读本基金的招募说明书。

本报告中财务资料未经审计。

本报告期自2012年10月1日起至12月31日止。

§2 基金产品概况

基金简称	国联安定期开放债券	
基金运作方式	契约型开放式(本基金自《基金合同》生效日起每封闭一年集中开放申购与赎回一次)	
基金合同生效日	2012年2月22日	
报告期末基金份额总额	245,741,306.29份	
投资目标	在严格控制风险的前提下,通过积极主动地投资管理,力争获取高于业绩比较基准的投资收益。	
投资策略	本基金主要采取利率策略、信用策略、息差策略、可转债投资策略等积极投资策略,在严格控制流动性风险、利率风险以及信用风险的基础上,主动管理寻找价值被低估的固定收益投资品种,构建及调整固定收益投资组合,以期获得最大化的债券收益;并通过适当参与新股发行申购及增发新股申购等较低风险投资品种,力争获取超额收益。	
业绩比较基准	一年期银行定期存款税后收益率	
基金管理人	国联安基金管理有限公司	
基金托管人	中信银行股份有限公司	
下属两级基金的基金简称	国联安定期开放债券A	国联安定期开放债券B
下属两级基金的交易代码	253060	253061
报告期末下属两级基金的份额总额	124,802,904.99份	120,938,401.30份

注:本基金以定期开放方式运作,其封闭期为自《基金合同》生效之日起(包括《基金合同》生效之日)或自每一开放期结束之日次日起(包括该日)一年的期间。本基金的第一个封闭期为自《基金合同》生效之日起一年。首个封闭期结束之后第一个工作日起进入为期5个工作日的首个开放期,如在开放期内发生不可抗力或其他情形致使基金无法按时开放申购与赎回业务的,开放期时间中止计算,在不可抗力或其他情形影响因素消除之日次日起,继续计算该开放期时间,直至满足《基金合同》关于开放期的时间要求,即每次打开申购与赎回业务办理时间达到5个工作日。下一个封闭期为首个开放期结束之日次日起的一年,以此类推。

§3 主要财务指标和基金净值表现

3.1 主要财务指标 单位:人民币元

主要财务指标	报告期(2012年10月1日-2012年12月31日)	
	国联安定期开放债券A	国联安定期开放债券B
1.本期已实现收益	2,732,671.29	2,545,904.35
2.本期利润	2,468,230.73	2,290,322.84
3.加权平均基金份额本期利润	0.0198	0.0189
4.期末基金资产净值	133,237,110.810	128,779,510.690
5.期末基金份额净值	1.068	1.065

注:1、本期已实现收益指基金本期利息收入、投资收益、其他收入(不含公允价值变动收益)扣除相关费用后的余额,本期利润为本期已实现收益加上本期公允价值变动收益,包含停牌股票按公允价值调整的影响;
2、上述基金业绩指标不包括持有人交易基金的各项费用,例如,开放式基金的申购赎回费等,计入费用后实际收益要低于所列数字。

3.2 基金净值表现

3.2.1 本报告期基金份额净值增长率及其与同期业绩比较基准收益率的比较

1、国联安定期开放债券A:

阶段	净值增长率①	净值增长率标准差②	业绩比较基准收益率③	业绩比较基准收益率标准差④	①-③	②-④
过去三个月	1.91%	0.09%	0.76%	0.01%	1.15%	0.08%

2、国联安定期开放债券B:

阶段	净值增长率①	净值增长率标准差②	业绩比较基准收益率③	业绩比较基准收益率标准差④	①-③	②-④
过去三个月	1.82%	0.08%	0.76%	0.01%	1.06%	0.07%

3.2.2 自基金合同生效以来基金份额累计净值增长率变动及其与同期业绩比较基准收益率变动的比较

国联安信心增长定期开放债券型证券投资基金
累计份额净值增长率及同期业绩比较基准收益率的历史走势对比图
(2012年2月22日至2012年12月31日)

1.国联安定期开放债券A:

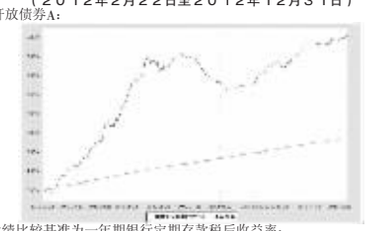

注:1、本基金业绩比较基准为一年期银行定期存款税后收益率;
2、本基金基金合同于2012年2月22日生效。截至报告期末,本基金成立不满一年;
3、本基金建仓期为自基金合同生效之日起的6个月,建仓期结束时各项资产配置符合合同约定。

2.国联安定期开放债券B:

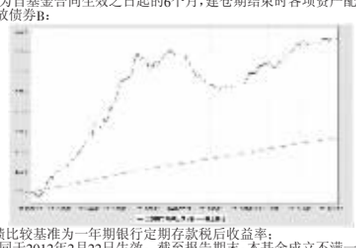

注:1、本基金业绩比较基准为一年期银行定期存款税后收益率;
2、本基金基金合同于2012年2月22日生效。截至报告期末,本基金成立不满一年;
3、本基金建仓期为自基金合同生效之日起的6个月,建仓期结束时各项资产配置符合合同约定。

§4 管理人报告

4.1 基金经理(或基金经理小组)简介

姓名	职务	任本基金的基金经理期限		证券从业年限	说明
		任职日期	离任日期		
邹新进	本基金基金经理、兼任国联安德盛小盘精选证券投资基金基金经理	2012-2-22	-	8年(自2004年起)	邹新进先生,硕士,邹新进先生于2004年7月加盟中信建投证券有限责任公司(前身为华夏证券有限责任公司)任分析师,2007年7月加入国联安基金管理有限公司,曾先后担任高级研究员、基金经理助理、研究部副总监,2010年3月起担任国联安德盛小盘精选证券投资基金基金经理,2012年2月起兼任本基金基金经理。
袁新钊	本基金基金经理、兼任国联安信心增益债券型证券投资基金基金经理	2012-3-31	-	5年(自2007年起)	袁新钊先生,北京大学经济学硕士。2007年7至2009年6月在法国巴黎银行(中国)有限公司担任固定收益产品研究员,2009年6月至2011年4月在国泰君安证券股份有限公司担任研究员助理、研究员,2011年4月起加盟国联安基金管理有限公司,曾担任基金经理助理,2012年3月起担任本基金基金经理。2012年6月起兼任国联安信心增益债券型证券投资基金基金经理。

注:1、基金经理的任职日期和离职日期为公司对外公告之日;
2、证券从业年限的统计标准为证券行业的工作经历年限。

4.2 报告期内本基金运作遵规守信情况说明

本报告期内,本基金管理人严格遵守《中华人民共和国证券投资基金法》、《国联安信心增长定期开放债券型证券投资基金基金合同》及其他相关法律法规、法律文件的规定,本着诚实信用、勤勉尽责的原则管理和运用基金财产,在严格控制风险的前提下,为基金份额持有人谋求最大利益。本基金运作管理符合有关法律法规和基金合同的规定和约定,无损害基金份额持有人利益的行为。

4.3 公平交易专项说明

4.3.1 公平交易制度的执行情况

本基金管理人遵照相应法律法规和内部规章,制定并完善了《国联安基金管理有限公司公平交易制度》(以下简称"公平交易制度"),用以规范包括投资授权、研究分析、投资决策、交易执行以及投资管理过程中涉及的实施效果与业绩评估等投资管理活动相关的各个环节。

本报告期内,本基金管理人严格执行公平交易制度的规定,公平对待不同投资组合,确保各投资组合在获得投资信息、投资建议和投资决策等方面均享有平等机会;在交易环节严格按照时间优先,价格优先的原则执行指令;如遇指令价位相同或指令价位不同但市场条件都满足时,及时执行交易系统中的公平交易模块,采用公平交易分析系统对不同投资组合的交易价差进行定期分析;对投资流程独立稽核等。

本报告期内,公司旗下所有投资组合参与的交易所公开竞价同日反向交易成交较少的单边交易量未发现有超过该证券当日成交量5%的情况。公平交易制度总体执行情况良好。

4.3.2 异常交易行为的专项说明

本报告期内未发现存在可能导致不公平交易和利益输送的无法解释的异常交易行为。

4.4 报告期内本基金的投资策略和业绩表现说明

4.4.1报告期内基金投资策略和运作分析

从第三季度开始,宏观经济延续着企稳态势,在基建投资的带动下,固定资产投资增速略有回升,从而对工业企业产量以及利润都起到了较为明显支撑作用。同时,房地产市场销售依然良好,房地产企业拿地变得积极,由此可以预期到,2013年春节之后房地产有望回升。在通货膨胀方面,部分工业品,例如钢材、煤炭等的价格出现止跌或小幅上涨,这或将增强企业的补库存意愿。从整体经济形势来看,经济企稳并小幅回升,通货膨胀触底,这种趋势可能会在2013年上半年得以延续。

但是中国经济面临的长期制约因素仍然存在,一方面,地方政府债务负担较重,同时银行体系对地方融资平台的信贷支持力度明显弱于2009年,因此,在融资有限的情况下,基础建设投资难有较大的起色,它对经济的托底作用也会有限。另一方面,房地产市场仍然会受制于房价的波动,如果房价过快上涨,这会引发政府对房地产市场的调控,从而使得房地产投资收到压制。而且,虽然海外市场环境明显改善,美国和欧洲相继出台经济刺激政策,但是外围环境的改善难以明显影响到国内经济,中国的劳动力成本已经不具备明显优势,对外贸易很难回到十年前的大幅顺差景象。

在这种大背景下,信用债或许是较为理想的选择之一:经济企稳带来企业盈利状况改善,信用风险有一定降低的趋势,此外信用债的票息较高,但是我们并不排除信用事件会有发生的可能。另外,随着权益市场波动,可转债品种可能会出现一定的波段操作机会。我们将力争做好信用债券的评估工作,降低所持有债券发生信用事件的可能性。

4.4.2报告期内基金的业绩表现

本报告期内,国联安定期开放债券A的份额净值增长率为1.91%,同期业绩比较基准收益率为0.76%;国联安定期开放债券B的份额净值增长率为1.82%,同期业绩比较基准收益率为0.76%。

§5 投资组合报告

5.1 报告期末基金资产组合情况

序号	项目	金额(元)	占基金总资产的比例(%)
1	权益投资	-	-
	其中:股票	-	-
2	固定收益投资	312,621,376.01	90.59
	其中:债券	312,621,376.01	90.59
	资产支持证券	-	-
3	金融衍生品投资	-	-
4	买入返售金融资产	-	-
	其中:买断式回购的买入返售金融资产	-	-
5	银行存款和结算备付金合计	15,926,561.87	4.61
6	其他各项资产	16,563,843.56	4.80
7	合计	345,111,781.44	100.00

5.2 报告期末按行业分类的股票投资组合

本基金本报告期末未持有股票。

5.3 报告期末按公允价值占基金资产净值比例大小排序的前十名股票投资明细

本基金本报告期末未持有股票。

5.4 报告期末按债券品种分类的债券投资组合

序号	债券品种	公允价值(元)	占基金资产净值比例(%)
1	国家债券	-	-
2	央行票据	-	-
3	金融债券	-	-
	其中:政策性金融债	-	-
4	企业债券	190,363,265.32	72.65
5	企业短期融资券	30,267,000.00	11.55
6	中期票据	71,072,000.00	27.12
7	可转债	20,919,110.69	7.98
8	其他	-	-
9	合计	312,621,376.01	119.31

5.5 报告期末按公允价值占基金资产净值比例大小排名的前五名债券投资明细

序号	债券代码	债券名称	数量(张)	公允价值(元)	占基金资产净值比例(%)
1	112068	11棕榈债	200,000	20,610,000.00	7.87
2	1182372	11金正大MTN1	200,000	20,442,000.00	7.80
3	1182380	11玖龙MTN1	200,000	20,426,000.00	7.80
4	1280250	12益阳城投债	200,000	20,348,000.00	7.77
5	1182161	11忠旺MTN1	200,000	20,254,000.00	7.73

5.6 报告期末按公允价值占基金资产净值比例大小排名的前十名资产支持证券投资明细

本基金本报告期末未持有资产支持证券。

5.7 报告期末按公允价值占基金资产净值比例大小排名的前五名权证投资明细

本基金本报告期末未持有权证。

5.8 投资组合报告附注

5.8.1 本报告期内,本基金投资的前十名证券的发行主体没有出现被监管部门立案调查,或在本报告编制日前一年内受到公开谴责、处罚的情形。

5.8.2 本基金投资的前十名股票中,没有投资于超出基金合同规定备选股票库之外的股票。

5.8.3 其他各项资产构成

序号	名称	金额(元)
1	存出保证金	2,131.50
2	应收证券清算款	8,110,051.86
3	应收股利	-
4	应收利息	8,451,660.20
5	应收申购款	-
6	其他应收款	-
7	待摊费用	-
8	其他	-
9	合计	16,563,843.56

5.8.4 报告期末持有的处于转股期的可转换债券明细

序号	债券代码	债券名称	公允价值(元)	占基金资产净值比例(%)
1	110012	海运转债	10,805,646.60	4.12
2	110013	国投转债	3,336,426.50	1.27
3	113002	工行转债	2,191,600.00	0.84
4	113003	重工转债	2,115,600.00	0.81

5.8.5 报告期末前十名股票中存在流通受限情况的说明

本基金本报告期末未持有股票。

§6 开放式基金份额变动

单位:份

项目	国联安定期开放债券A	国联安定期开放债券B
报告期期初基金份额总额	124,802,904.99	120,938,401.30
报告期期间基金总申购份额	-	-
减:报告期期间基金总赎回份额	-	-
报告期期间基金拆分变动份额(份额减少以"-"填列)	-	-
报告期期末基金份额总额	124,802,904.99	120,938,401.30

§7 备查文件目录

7.1 备查文件目录

1、中国证监会批准国联安信心增长定期开放债券型证券投资基金基金发行及募集的文件

2、《国联安信心增长定期开放债券型证券投资基金基金合同》

3、《国联安信心增长定期开放债券型证券投资基金招募说明书》

4、《国联安信心增长定期开放债券型证券投资基金托管协议》

5、基金管理人业务资格批件和营业执照

6、基金托管人业务资格批件和营业执照

7、中国证监会要求的其他文件

7.2 存放地点

上海市浦东新区陆家嘴环路1318号星展银行大厦9楼

7.3 查阅方式

网址:www.gtja-allianz.com或www.vip-funds.com

国联安基金管理有限公司
二〇一三年一月十九日

国联安上证大宗商品股票交易型开放式指数证券投资基金联接基金

【2012】第四季度报告

基金管理人:国联安基金管理有限公司
基金托管人:中国银行股份有限公司
报告送出日期:二〇一三年一月十九日

§1 重要提示

基金管理人的董事会及董事保证本报告所载资料不存在虚假记载、误导性陈述或重大遗漏,并对其内容的真实性、准确性和完整性承担个别及连带责任。

基金托管人中国银行股份有限公司根据本基金合同规定,于2013年1月18日复核了本报告中的财务指标、净值表现和投资组合报告等内容,保证复核内容不存在虚假记载、误导性陈述或者重大遗漏。

基金管理人承诺以诚实信用、勤勉尽责的原则管理和运用基金资产,但不保证基金一定盈利。

基金的过往业绩并不代表其未来表现。投资有风险,投资者在作出投资决策前应仔细阅读本基金的招募说明书。

本报告中财务资料未经审计。

本报告期自2012年10月1日起至12月31日止。

§2 基金产品概况

2.1基金产品概况

基金简称	国联安上证商品ETF联接
基金主代码	257060
前端交易代码	257060
基金运作方式	契约型开放式
基金合同生效日	2010年12月1日
报告期末基金份额总额	1,001,370,539.58份
投资目标	紧密跟踪标的指数,追求跟踪偏离度和跟踪误差最小化。
投资策略	本基金为上证大宗商品股票ETF的联接基金,主要通过投资于上证大宗商品股票ETF以求达到投资目标。当本基金申购赎回和在二级市场买卖上证大宗商品股票ETF或本基金自身的申购赎回对本基金跟踪标的指数的效果可能带来影响时,或预期成份股发生调整和成份股发生配股、增发、分红等行为时,基金经理会对投资组合进行适当调整,降低跟踪误差。
业绩比较基准	95%×上证大宗商品股票指数收益率+5%×银行活期存款利率(税后)
风险收益特征	本基金为上证大宗商品股票ETF的联接基金,风险与预期收益水平高于混合基金、债券基金与货币市场基金。同时,本基金为指数型基金,具有与标的指数、以及标的指数所代表的股票市场相似的风险收益特征,属于证券投资基金中较高风险、较高预期收益的品种。
基金管理人	国联安基金管理有限公司
基金托管人	中国银行股份有限公司

2.1.1目标基金基本情况

基金名称	上证大宗商品股票交易型开放式指数证券投资基金
基金主代码	510170
基金运作方式	契约型开放式(ETF)
基金合同生效日	2010年11月26日
基金份额上市的证券交易所	上海证券交易所
上市日期	2011年1月25日
基金管理人名称	国联安基金管理有限公司
基金托管人名称	中国银行股份有限公司

注:本表所列的基金主代码510170为本基金二级市场交易代码,本基金一级市场申购赎回代码为510171。

2.1.2目标基金产品概况

投资目标	紧密跟踪标的指数,追求跟踪偏离度和跟踪误差最小化,努力实现与标的指 数表现相一致的长期投资收益。
投资策略	1、股票投资策略 本基金股票投资采用完全复制标的指数的方法跟踪标的指数。通常情况下,本基金按照标的指数的成份股票的构成及其权重构建基金股票投资组合,并根据标的指数成份股票及其权重的变动进行相应调整,但在特殊情况下,本基金可以选择其他证券或证券组合对标的指数中的股票加以替换,这些情况包括但不限于以下情形:(1)法律法规的限制;(2)标的指数成份股流动性严重不足;(3)标的指数的成份股票长期停牌;(4)其他合理原因导致本基金管理人对标的指数的跟踪构成严重制约等。 在正常情况下,本基金对标的指数的跟踪目标是:力争使得基金日均跟踪偏离度的绝对值不超过0.2%,年化跟踪误差不超过2%。如因指数编制规则调整或其他因素导致跟踪偏离度和跟踪误差超过上述范围,基金管理人应采取合理措施避免跟踪偏离度、跟踪误差进一步扩大。 2、债券投资策略 基于流动性管理的需要,本基金可以投资于国债、央票、金融债等期限在一年期以下的债券,债券投资的目的是保证基金资产流动性和提高基金资产的投资收益。 3、股指期货及其他金融衍生品的投资策略 本基金投资股指期货将根据风险管理的原则,以套期保值为目的,主要选择流动性好、交易活跃的股指期货合约。本基金力争利用股指期货的杠杆作用,降低股票仓位频繁调整的交易成本和跟踪误差,达到有效跟踪标的指数的目的。 本基金管理人对股指期货及其他金融衍生品的运用将进行充分的论证,充