广发深证100指数分级证券投资基金

【2012】第四季度报告

基金管理人:广发基金管理有限公司
基金托管人:中国建设银行股份有限公司
报告送出日期:二〇一三年一月十九日

§1 重要提示

基金管理人的董事会及董事保证本报告所载资料不存在虚假记载、误导性陈述或重大遗漏,并对其内容的真实性、准确性和完整性承担个别及连带责任。

基金托管人中国建设银行股份有限公司根据本基金合同规定,于2013年1月15日复核了本报告中的财务指标、净值表现和投资组合报告等内容,保证复核内容不存在虚假记载、误导性陈述或者重大遗漏。

基金管理人承诺以诚实信用、勤勉尽责的原则管理和运用基金资产,但不保证基金一定盈利。

基金的过往业绩并不代表其未来表现。投资有风险,投资者在作出投资决策前应仔细阅读本基金的招募说明书。

本报告中财务资料未经审计。

本报告期自2012年10月1日起至12月31日止。

§2 基金产品概况

基金简称	广发深证100指数分级		
基金主代码	162714		
基金运作方式	契约型开放式		
基金合同生效日	2012年5月7日		
报告期末基金份额总额	252,835,739.58份		
投资目标	本基金采用指数化投资方式,通过严格的投资程序约束和数量化风险管理手段,力争控制本基金的净值增长率与业绩比较基准之间的日均跟踪偏离度小于0.35%,年跟踪误差不超过4%,实现对深证100指数的有效跟踪。		
投资策略	本基金为指数型基金,主要采用完全复制法,即按照标的指数成份股的构成及其权重构建指数化投资组合,并根据标的指数成份股及其权重的变动进行相应的调整。当成份股发生调整和成份股发生分红、增发、配股等行为时,或因基金的申购和赎回等对本基金跟踪业绩比较基准的效果可能带来影响时,或因某些特殊情况导致流动性不足时,或因其他原因导致无法有效复制和跟踪标的指数时,基金管理人会对实际投资组合进行适当调整,以便实现对跟踪误差的有效控制。		
业绩比较基准	95%×深证100价格指数收益率+5%×银行活期存款利率(税后)。		
风险收益特征	本基金为完全复制指数的股票型基金,具有较高风险、较高预期收益的特征,其预期风险和预期收益高于货币市场基金、债券型基金和混合型基金。从本基金所分离的两类基金份额来看,广发深证100 A份额具有低风险、收益相对稳定的特征;广发深证100 B份额具有高风险、高预期收益的特征。		
基金管理人	广发基金管理有限公司		
基金托管人	中国建设银行股份有限公司		
下属三级基金的基金简称	广发深证100指数分级A	广发深证100指数分级B	广发深证100指数分级
下属三级基金的交易代码	150083	150084	162714
报告期末下属三级基金的份额总额	70,060,834.00份	70,060,835.00份	112,714,070.58份

§3 主要财务指标和基金净值表现

3.1 主要财务指标

单位:人民币元

主要财务指标	报告期(2012年10月1日-2012年12月31日)
1.本期已实现收益	-9,801,017.29
2.本期利润	9,162,117.76
3.加权平均基金份额本期利润	0.0320
4.期末基金资产净值	229,575,752.28
5.期末基金份额净值	0.9080

注:①所述基金业绩指标不包括持有人认购或交易基金的各项费用,计入费用后实际收益水平要低于所列数字。

②本期已实现收益指基金本期利息收入、投资收益、其他收入(不含公允价值变动收益)扣除相关费用后的余额,本期利润为本期已实现收益加上本期公允价值变动收益。

3.2 基金净值表现

3.2.1 本报告期基金份额净值增长率及其与同期业绩比较基准收益率的比较

阶段	净值增长率①	净值增长率标准差②	业绩比较基准收益率③	业绩比较基准收益率标准差④	①-③	②-④
过去三个月	4.87%	1.27%	4.92%	1.28%	-0.05%	-0.01%

3.2.2自基金合同生效以来基金累计份额净值增长率变动及其与同期业绩比较基准收益率变动的比较

广发深证100指数分级证券投资基金
累计净值增长率与业绩比较基准收益率的历史走势对比图
(2012年5月7日至2012年12月31日)

注:(1)本基金合同生效日期为2012年5月7日,至披露时点本基金成立未满一年。
(2)本基金建仓期为基金合同生效后3个月,建仓期结束时各项资产配置比例符合合同约定。

§4 管理人报告

4.1 基金经理(或基金经理小组)简介

姓名	职务	任本基金的基金经理期限		证券从业年限	说明
		任职日期	离任日期		
陆志明	本基金的基金经理;广发中小板300ETF及联接基金的基金经理;数量投资部总经理	2012-5-7	-	13	男,中国籍,经济学硕士,持有证券业执业资格证书,1999年5月至2001年5月在大鹏证券有限公司任研究员,2001年5月至2010年8月在深圳证券信息有限公司任部门总监,2010年8月9日至今任广发基金管理有限公司数量投资部总经理,2011年6月3日起任广发中小板300交易型开放式指数证券投资基金的基金经理,2011年6月9日起任广发中小板300交易型开放式指数证券投资基金联接基金的基金经理,2012年5月7日起任广发深证100指数分级基金的基金经理。

注:1."任职日期"和"离职日期"指公司公告聘任或解聘日期。
2.证券从业的含义遵从行业协会《证券业从业人员资格管理办法》的相关规定。

4.2 管理人对报告期内本基金运作遵规守信情况的说明

本报告期内,本基金管理人严格遵守《中华人民共和国证券投资基金法》及其配套法规、《广发深证100指数分级证券投资基金基金合同》和其他有关法律法规的规定,本着诚实信用、勤勉尽责的原则管理和运用基金资产,在严格控制风险的基础上,为基金持有人谋求最大利益。本报告期内,基金运作合法合规,无损害基金持有人利益的行为,基金的投资管理符合有关法规及基金合同的规定。

4.3 公平交易专项说明

4.3.1 公平交易制度的执行情况

公司通过建立科学、制衡的投资决策体系,加强交易分配环节的内部控制,并通过实时的行为监控与及时的分析评估,保证公平交易原则的实现。

在投资决策的内部控制方面,公司制度规定投资组合投资的股票必须来源于备选股票库,重点投资的股票必须来源于核心股票库。公司建立了严格的投资授权制度,投资组合经理在授权范围内可以自主决策,超过投资权限的操作需要经过严格的审批程序。在交易过程中,中央交易部按照"时间优先、价格优先、比例分配、综合平衡"的原则,公平分配投资指令。监察稽核部风险控制岗通过投资交易系统对投资交易过程进行实时监控及预警,实现投资风险的事中风险控制;稽核岗通过对投资、研究及交易等全流程的独立监察稽核,实现投资风险的事后控制。

本报告期内,上述公平交易制度总体执行情况良好,不同的投资组合受到了公平对待,未发生任何不公平的交易事项。

4.3.2 异常交易行为的专项说明

本公司原则上禁止不同投资组合之间(完全按照有关指数的构成比例进行证券投资的投资组合除外)或同一投资组合在同一交易日内进行反向交易。如果因应对大额赎回等特殊情况需要进行反向交易的,则需经公司领导严格审批并留痕备查。

本报告期内,本投资组合与完全按照有关指数的构成比例进行证券投资的投资组合。本报告期内,本投资组合与本公司管理的其他投资组合发生过同日反向交易的情况,但成交较少的单边交易量不超过该证券当日成交量的5%。这些交易不存在任何利益输送的嫌疑。

4.4 报告期内基金的投资策略和业绩表现说明

4.4.1 报告期内基金投资策略和运作分析

本季度内,本基金的申购赎回及本基金的分级份额的交易、分拆、合并运作正常,运作过程中未发生风险事件。本基金按照指数结构进行复制指数的方法投资,除2只法规限制投资的指数样本证券采用样本替代投资方法之外,其余指数样本采用完全复制方法进行投资运作,尽量降低跟踪误差。

4.4.2 报告期内基金的业绩表现

报告期内,深证100指数上涨5.18%。由于样本替代、申购赎回等因素的影响,基金业绩基准上涨4.92%,本基金上涨4.87%,收益率低于基准0.05%。

4.5 管理人对宏观经济、证券市场及行业走势的简要展望

深证100指数由深市规模大、成交活跃的100只样本证券构成,包含了大量成长性好的股票,行业分布较为均匀。随着经济的逐步复苏的深入,深证100指数将是分享经济结构转型和恢复性增长的良好工具,也是进行长期投资的优秀标的。

§5 投资组合报告

5.1 报告期末基金资产组合情况

序号	项目	金额(元)	占基金总资产的比例(%)
1	权益投资	212,149,850.62	91.90
	其中:股票	212,149,850.62	91.90
2	固定收益投资	-	-
	其中:债券	-	-
	资产支持证券	-	-
3	金融衍生品投资	-	-
4	买入返售金融资产	-	-
	其中:买断式回购的买入返售金融资产	-	-
5	银行存款和结算备付金合计	17,397,467.91	7.54
6	其他各项资产	1,312,568.22	0.57
7	合计	230,859,886.75	100.00

5.2 报告期末按行业分类的股票投资组合

代码	行业类别	公允价值(元)	占基金资产净值比例(%)
A	农、林、牧、渔业	1,332,917.86	0.58
B	采掘业	13,260,391.92	5.78
C	制造业	122,626,442.88	53.41
C0	食品、饮料	24,156,465.33	10.52
C1	纺织、服装、皮毛	-	-
C2	木材、家具	-	-
C3	造纸、印刷	-	-
C4	石油、化学、塑胶、塑料	6,157,489.54	2.68
C5	电子	15,553,264.17	6.77
C6	金属、非金属	21,822,225.12	9.51
C7	机械、设备、仪表	41,960,187.02	18.28
C8	医药、生物制品	12,976,811.70	5.65
C99	其他制造业	-	-
D	电力、煤气及水的生产和供应业	1,560,653.00	0.68
E	建筑业	2,137,479.14	0.93
F	交通运输、仓储业	-	-
G	信息技术业	5,249,436.57	2.29
H	批发和零售贸易	6,224,259.01	2.71
I	金融、保险业	17,461,340.55	7.61
J	房地产业	28,208,231.79	12.29
K	社会服务业	8,122,942.07	3.54
L	传播与文化产业	2,605,144.43	1.13
M	综合类	3,360,611.40	1.46
	合计	212,149,850.62	92.41

5.3 报告期末按公允价值占基金资产净值比例大小排序的前十名股票投资明细

序号	股票代码	股票名称	数量(股)	公允价值(元)	占基金资产净值比例(%)
1	000002	万 科A	1,694,076	17,991,087.12	7.84
2	000651	格力电器	394,528	10,060,464.00	4.38
3	000858	五 粮 液	313,205	8,841,777.15	3.85
4	000001	平安银行	458,958	7,352,507.16	3.20
5	000157	中联重科	741,020	6,824,794.20	2.97
6	000527	美的电器	529,724	5,133,025.56	2.24
7	002024	苏宁电器	739,521	4,917,814.65	2.14
8	000069	华侨城A	581,602	4,362,015.00	1.90
9	000568	泸州老窖	121,884	4,314,693.60	1.88
10	000338	潍柴动力	155,808	3,943,500.48	1.72

5.4 报告期末按债券品种分类的债券投资组合

本基金本报告期末未持有债券。

5.5 报告期末按公允价值占基金资产净值比例大小排名的前五名债券投资明细

本基金本报告期末未持有债券。

5.6 报告期末按公允价值占基金资产净值比例大小排名的前十名资产支持证券投资明细

本基金本报告期末未持有资产支持证券。

5.7 报告期末按公允价值占基金资产净值比例大小排名的前五名权证投资明细

本基金本报告期末未持有权证。

5.8 投资组合报告附注

5.8.1 根据公开市场信息,报告期内本基金投资的前十名证券的发行主体未被监管部门立案调查,或在本报告编制日前一年内本基金投资的前十名证券的发行主体未受到公开谴责和处罚。

5.8.2 报告期内本基金投资的前十名股票未超出基金合同规定的备选股票库。

5.8.3 其他各项资产构成

序号	名称	金额(元)
1	存出保证金	32,657.47
2	应收证券清算款	1,147,691.91
3	应收股利	-
4	应收利息	3,465.67
5	应收申购款	128,753.17
6	其他应收款	-
7	待摊费用	-
8	其他	-
9	合计	1,312,568.22

5.8.4 报告期末持有的处于转股期的可转换债券明细

本基金本报告期末未持有处于转股期的可转换债券。

5.8.5 报告期末前十名股票中存在流通受限情况的说明

序号	股票代码	股票名称	流通受限部分的公允价值(元)	占基金资产净值比例(%)	流通受限情况说明
1	000002	万 科A	17,991,087.12	7.84	重大事项
2	000527	美的电器	5,133,025.56	2.24	重大事项
3	-	-	-	-	-
4	-	-	-	-	-
5	-	-	-	-	-
6	-	-	-	-	-
7	-	-	-	-	-
8	-	-	-	-	-
9	-	-	-	-	-
10	-	-	-	-	-

§6 开放式基金份额变动

单位:份

项目	广发深证100指数分级A	广发深证100指数分级B	广发深证100指数分级
本报告期期初基金份额总额	67,950,204.00	67,950,205.00	139,271,470.72
本报告期基金总申购份额	-	-	36,389,305.75
减:本报告期基金总赎回份额	-	-	58,725,445.89
本报告期基金拆分变动份额	2,110,630.00	2,110,630.00	-4,221,260.00
本报告期期末基金份额总额	70,060,834.00	70,060,835.00	112,714,070.58

注:拆分变动份额为本基金三类份额之间的配对转换份额。

§7 备查文件目录

7.1 备查文件目录

1.中国证监会批准广发深证100指数分级证券投资基金募集的文件
2.《广发深证100指数分级证券投资基金基金合同》
3.《广发深证100指数分级证券投资基金托管协议》
4.法律意见书
5.基金管理人业务资格批件、营业执照
6.基金托管人业务资格批件、营业执照

7.2 存放地点

广州市海珠区琶洲大道东1号保利国际广场南塔31-33楼

7.3 查阅方式

1.书面查阅:查阅时间为每工作日8:30-11:30,13:30-17:00。投资者可免费查阅,也可按工本费购买复印件;

2.网站查阅:基金管理人网址:http://www.gffunds.com.cn。

投资者如对本报告有疑问,可咨询本基金管理人广发基金管理有限公司,咨询电话95105828或020-83936999,或发电子邮件:services@gf-funds.com.cn。

广发基金管理有限公司
二〇一三年一月十九日

广发双债添利债券型证券投资基金

【2012】第四季度报告

基金管理人:广发基金管理有限公司
基金托管人:中国银行股份有限公司
报告送出日期:二〇一三年一月十九日

§1 重要提示

基金管理人的董事会及董事保证本报告所载资料不存在虚假记载、误导性陈述或重大遗漏,并对其内容的真实性、准确性和完整性承担个别及连带责任。

基金托管人中国银行股份有限公司根据本基金合同规定,于2013年1月15日复核了本报告中的财务指标、净值表现和投资组合报告等内容,保证复核内容不存在虚假记载、误导性陈述或者重大遗漏。

基金管理人承诺以诚实信用、勤勉尽责的原则管理和运用基金资产,但不保证基金一定盈利。

基金的过往业绩并不代表其未来表现。投资有风险,投资者在作出投资决策前应仔细阅读本基金的招募说明书。

本报告中财务资料未经审计。

本报告期自2012年10月1日起至12月31日止。

§2 基金产品概况

基金简称	广发双债添利债券	
基金运作方式	契约型开放式	
基金合同生效日	2012年9月20日	
报告期末基金份额总额	1,042,597,764.91份	
投资目标	在严格控制风险、保持较高流动性的基础上,通过积极主动的投资管理,追求基金资产的长期稳健增值,力争为基金份额持有人提供高于业绩比较基准的收益。	
投资策略	1、大类资产配置策略 本基金通过深入研究利率走势、收益率曲线变化趋势和信用风险变化情况,并结合各大类资产的估值水平和风险收益特征,在符合相应投资比例规定的前提下,决定各类资产的配置比例。 2、固定收益类资产投资策略 本基金将采用"自上而下"的债券资产配置和"自下而上"的个券精选相结合的固定收益类资产投资策略。从整体上来看,固定收益类资产的投资策略主要可以分为以下三个层次:确定组合的久期和组合的利率期限结构;进行组合资产的类属配置和个券选择;根据相关影响因素的变化情况,对投资组合进行及时动态的调整。	
业绩比较基准	中债企业债总全价指数收益率×45%+中信标普可转债指数收益率×45%+中债国债总指数收益率×10%	
风险收益特征	本基金为债券型基金,其长期平均风险和预期收益率低于股票型基金、混合型基金,高于货币市场基金。	
基金管理人	广发基金管理有限公司	
基金托管人	中国银行股份有限公司	
下属两级基金的基金简称	广发双债添利债券A类	广发双债添利债券C类
下属两级基金的交易代码	270044	270045
报告期末下属两级基金的份额总额	274,631,934.99份	767,965,829.92份

§3 主要财务指标和基金净值表现

3.1 主要财务指标

单位:人民币元

主要财务指标	报告期(2012年10月1日-2012年12月31日)	
	广发双债添利债券A类	广发双债添利债券C类
1.本期已实现收益	3,884,776.96	10,065,299.35
2.本期利润	4,956,051.96	13,149,121.69
3.加权平均基金份额本期利润	0.0110	0.0097
4.期末基金资产净值	278,366,099.67	777,229,550.26
5.期末基金份额净值	1.014	1.012

注:①所述基金业绩指标不包括持有人认购或交易基金的各项费用,计入费用后实际收益水平要低于所列数字。

②本期已实现收益指基金本期利息收入、投资收益、其他收入(不含公允价值变动收益)扣除相关费用后的余额,本期利润为本期已实现收益加上本期公允价值变动收益。

3.2 基金净值表现

3.2.1 本报告期基金份额净值增长率及其与同期业绩比较基准收益率的比较

1、广发双债添利债券A类:

阶段	净值增长率①	净值增长率标准差②	业绩比较基准收益率③	业绩比较基准收益率标准差④	①-③	②-④
过去三个月	1.30%	0.06%	1.84%	0.15%	-0.54%	-0.09%

2、广发双债添利债券C类:

阶段	净值增长率①	净值增长率标准差②	业绩比较基准收益率③	业绩比较基准收益率标准差④	①-③	②-④
过去三个月	1.10%	0.06%	1.84%	0.15%	-0.74%	-0.09%

3.2.2 自基金合同生效以来基金累计净值增长率变动及其与同期业绩比较基准收益率变动的比较

广发双债添利债券型证券投资基金
累计份额净值增长率与业绩比较基准收益率的历史走势对比图
(2012年9月20日至2012年12月31日)

1.广发双债添利债券A类:

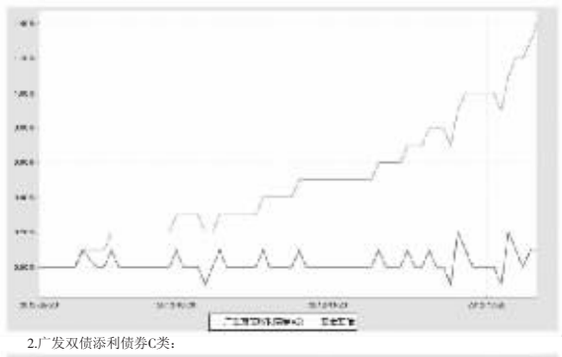

2.广发双债添利债券C类:

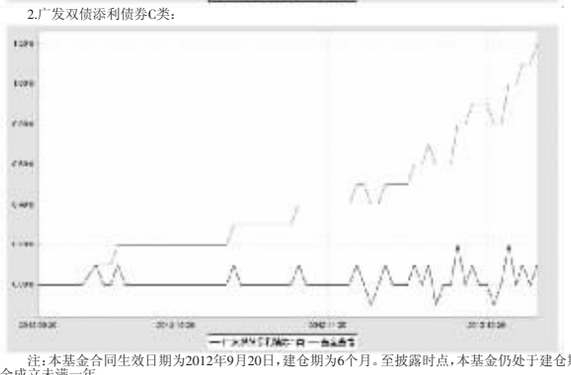

注:本基金合同生效日期为2012年9月20日,建仓期为6个月。至披露时点,本基金仍处于建仓期,且基金成立未满一年。

§4 管理人报告

4.1 基金经理(或基金经理小组)简介

姓名	职务	任本基金的基金经理期限		证券从业年限	说明
		任职日期	离任日期		
谭昌杰	本基金的基金经理;广发理财年年红基金的基金经理	2012-9-20	-	4	男,中国籍,经济学硕士,持有证券业执业资格证书,2008年7月至今在广发基金管理有限公司固定收益部任债券研究员,2012年7月19日起任广发年年红债券基金基金经理,2012年9月20日起任广发双债添利债券型证券投资基金的基金经理。

注:1."任职日期"和"离职日期"指公司公告聘任或解聘日期。
2.证券从业的含义遵从行业协会《证券业从业人员资格管理办法》的相关规定。

4.2 管理人对报告期内本基金运作遵规守信情况说明

本报告期内,本基金管理人严格遵守《中华人民共和国证券投资基金法》及其配套法规、《广发双债添利债券型证券投资基金基金合同》和其他有关法律法规的规定,本着诚实信用、勤勉尽责的原则管理和运用基金资产,在严格控制风险的基础上,为基金份额持有人谋求最大利益。本报告期内,基金运作合法合规,无损害基金持有人利益的行为,基金的投资管理符合有关法规及基金合同的规定。

4.3 公平交易专项说明

4.3.1 公平交易制度的执行情况

公司通过建立科学、制衡的投资决策体系,加强交易分配环节的内部控制,并通过实时的行为监控与及时的分析评估,保证公平交易原则的实现。

在投资决策的内部控制方面,公司制度规定投资组合投资的股票必须来源于备选股票库,重点投资的股票必须来源于核心股票库。公司建立了严格的投资授权制度,投资组合经理在授权范围内可以自主决策,超过投资权限的操作需要经过严格的审批程序。在交易过程中,中央交易部按照"时间优先、价格优先、比例分配、综合平衡"的原则,公平分配投资指令。监察稽核部风险控制岗通过投资交易系统对投资交易过程进行实时监控及预警,实现投资风险的事中风险控制;稽核岗通过对投资、研究及交易等全流程的独立监察稽核,实现投资风险的事后控制。

本报告期内,上述公平交易制度总体执行情况良好,不同的投资组合受到了公平对待,未发生任何不公平的交易事项。

4.3.2 异常交易行为的专项说明

本公司原则上禁止不同投资组合之间(完全按照有关指数的构成比例进行证券投资的投资组合除外)或同一投资组合在同一交易日内进行反向交易。如果因应对大额赎回等特殊情况需要进行反向交易的,则需经公司领导严格审批并留痕备查。

本报告期内,本投资组合与本公司管理的其他投资组合未发生过同日反向交易的情况。

4.4 报告期内基金的投资策略和业绩表现说明

4.4.1报告期内基金投资策略和运作分析

2012年4季度,国内经济出现了筑底回升的迹象,PMI数据连续好转,用电量增速从底部回升,工业企业的收入和利润指标逐步改善,但出口数据受制于主要外贸伙伴复苏的缓慢缺乏亮点,显示目前经济回暖主要仍在于国内需求的拉动。从一般贷款利率水平仍显著高于上市公司的ROA水平来看,民间投资尚未启动,前期拉动投资增长的动力主要来自国有的重工业企业以及基建投资。同时,市场对于CPI和通胀的担忧都在加重,体现为:蔬菜价格在4季度逐步回升,猪肉价格在12月份出现了显著的上涨,房地产价格和销量的回暖以及国际社会的宽松货币政策加重了这一预期。

在对通胀的担忧以及股市上涨带来资金分流的双重冲击下,4季度利率债和中高等级信用债出现全面调整:中长端利率品种的收益率出现了15-20BP的最大涨幅,同时,12月份偏紧的资金面进一步推动中短期品种的收益率上行,只有5年期AA+品种受到的冲击相对较小,而中低等级信用债在理财产品等机构的配置压力下,收益率平稳,部分品种甚至出现小幅下降。债券品种中,最大的收益来源是可转债,中信标普可转债指数涨幅达到4.4%。

本基金于11月底打开,出现了较大规模的赎回,由于在建仓期间以流动性较好的高等级信用债为主,赎回对组合流动性的冲击不大;对于低评级债券,本基金择优选取基本面良好的个券,不作为重点配置品种;可转债方面,配置比例相对基准偏低。

4.4.2报告期内基金的业绩表现

广发双债添利A类本报告期净值增长率为1.3%,广发双债添利C类本报告期净值增长率为1.1%。

4.5 管理人对宏观经济、证券市场及行业走势的简要展望

2013年1季度,政策层面整体处于空窗期,预计仍会延续积极财政政策和稳健货币政策的措辞。考虑到实体经济的融资成本迟迟无法得到有效降低,预计资金面仍将维持中性偏松的状态,推动社会融资总量提高。

国内经济方面,目前仍未看到民间投资主动性恢复的明确信号,经济指标回升的动力仍在于政府主导的投资,持续性不强。国外需求面临的不确定性依然较大,对于出口数据仍存忧虑。

在具体的债券品种方面,中高等级信用债的绝对收益率水平具备优势,仍将是本基金的主要配置品种;中低等级信用债的后续供给加大,会拉低整体的信用资质,同时信用风险的演化预计还会继续,收益率面临上行压力,本基金将精选其中基本面良好的个券;转债方面,前期的配置品种偏低,将逐步提高配置比例到中性水平。

§5 投资组合报告

5.1 报告期末基金资产组合情况

序号	项目	金额(元)	占基金总资产的比例(%)
1	权益投资	-	-
	其中:股票	-	-
2	固定收益投资	1,567,174,949.27	96.52
	其中:债券	1,567,174,949.27	96.52
	资产支持证券	-	-
3	金融衍生品投资	-	-
4	买入返售金融资产	-	-
	其中:买断式回购的买入返售金融资产	-	-
5	银行存款和结算备付金合计	15,924,450.69	0.98
6	其他各项资产	40,496,243.58	2.49
7	合计	1,623,595,643.54	100.00

5.2 报告期末按行业分类的股票投资组合

本基金本报告期末未持有股票。

5.3 报告期末按公允价值占基金资产净值比例大小排序的前十名股票投资明细

本基金本报告期末未持有股票。

5.4 报告期末按债券品种分类的债券投资组合

序号	债券品种	公允价值(元)	占基金资产净值比例(%)
1	国家债券	79,729,400.00	7.55
2	央行票据	-	-
3	金融债券	70,230,000.00	6.65
	其中:政策性金融债	70,230,000.00	6.65
4	企业债券	455,841,446.20	43.18
5	企业短期融资券	210,744,000.00	19.96
6	中期票据	642,507,000.00	60.87
7	可转债	108,123,103.07	10.24
8	其他	-	-
9	合计	1,567,174,949.27	148.46

5.5 报告期末按公允价值占基金资产净值比例大小排名的前五名债券投资明细

序号	债券代码	债券名称	数量(张)	公允价值(元)	占基金资产净值比例(%)
1	1282501	12电网MTN4	700,000	69,937,000.00	6.63
2	122068	11海螺01	612,020	61,508,010.00	5.83
3	1282356	12金隅MTN1	600,000	60,852,000.00	5.76
4	1280476	12甬交投债	600,000	60,006,000.00	5.68
5	1280007	12晋煤销债	500,000	52,025,000.00	4.93

5.6 报告期末按公允价值占基金资产净值比例大小排名的前十名资产支持证券投资明细

本基金本报告期末未持有资产支持证券。

5.7 报告期末按公允价值占基金资产净值比例大小排名的前五名权证投资明细

本基金本报告期末未持有权证投资。

5.8 投资组合报告附注

5.8.1 根据公开市场信息,报告期内本基金投资的前十名证券的发行主体未被监管部门立案调查,或在本报告编制日前一年内本基金投资的前十名证券的发行主体未受到公开谴责和处罚。

5.8.2 报告期内本基金投资的前十名股票未超出基金合同规定的备选股票库。

5.8.3 其他各项资产构成

序号	名称	金额(元)
1	存出保证金	250,000.00
2	应收证券清算款	18,685,271.33
3	应收股利	-
4	应收利息	20,233,622.88
5	应收申购款	1,327,349.37
6	其他应收款	-
7	待摊费用	-
8	其他	-
9	合计	40,496,243.58

5.8.4 报告期末持有的处于转股期的可转换债券明细

序号	债券代码	债券名称	公允价值(元)	占基金资产净值比例(%)
1	113003	重工转债	27,793,695.00	2.63
2	110015	石化转债	24,419,513.90	2.31
3	113002	工行转债	16,437,000.00	1.56
4	125089	深机转债	7,738,492.17	0.73

5.8.5 报告期末前十名股票中存在流通受限情况的说明

本基金本报告期末未持有股票。

§6 开放式基金份额变动

单位:份

项目	广发双债添利债券A类	广发双债添利债券C类
本报告期期初基金份额总额	520,811,610.78	1,593,634,572.81
本报告期基金总申购份额	23,928,496.44	6,856,332.58
减:本报告期基金总赎回份额	270,108,172.23	832,525,075.47
本报告期基金拆分变动份额	-	-
本报告期期末基金份额总额	274,631,934.99	767,965,829.92

§7 备查文件目录

7.1 备查文件目录

1.中国证监会批准广发双债添利债券型证券投资基金募集的文件
2.《广发双债添利债券型证券投资基金基金合同》
3.《广发基金管理有限公司开放式基金业务规则》
4.《广发双债添利债券型证券投资基金托管协议》
5.法律意见书
6.基金管理人业务资格批件、营业执照
7.基金托管人业务资格批件、营业执照

7.2 存放地点

广州市海珠区琶洲大道东1号保利国际广场南塔31-33楼

7.3 查阅方式

1.书面查阅:查阅时间为每工作日8:30-11:30,13:30-17:00。投资者可免费查阅,也可按工本费购买复印件;

2.网站查阅:基金管理人网址:http://www.gffunds.com.cn。

投资者如对本报告有疑问,可咨询本基金管理人广发基金管理有限公司,咨询电话95105828或020-83936999,或发电子邮件:services@gf-funds.com.cn。

广发基金管理有限公司
二〇一三年一月十九日

广发稳健增长开放式证券投资基金

【2012】第四季度报告

基金管理人:广发基金管理有限公司
基金托管人:中国工商银行股份有限公司
报告送出日期:二〇一三年一月十九日

§1 重要提示

基金管理人的董事会及董事保证本报告所载资料不存在虚假记载、误导性陈述或重大遗漏,并对其内容的真实性、准确性和完整性承担个别及连带责任。

基金托管人中国工商银行股份有限公司根据本基金合同规定,于2013年1月15日复核了本报告中的财务指标、净值表现和投资组合报告等内容,保证复核内容不存在虚假记载、误导性陈述或者重大遗漏。

基金管理人承诺以诚实信用、勤勉尽责的原则管理和运用基金资产,但不保证基金一定盈利。

基金的过往业绩并不代表其未来表现。投资有风险,投资者在作出投资决策前应仔细阅读本基金的招募说明书。

本报告中财务资料未经审计。

本报告期自2012年10月1日起至12月31日止。

§2 基金产品概况

基金简称	广发稳健增长混合	
基金主代码	270002	
交易代码	270002	270012
基金运作方式	契约型开放式	
基金合同生效日	2004年7月26日	
报告期末基金份额总额	5,022,337,541.76份	
投资目标	在承担适度风险的基础上分享中国经济和证券市场的成长,寻求基金资产的长期稳健增长。	
投资策略	1、资产配置策略 基于对宏观经济、政策及证券市场的现状和发展趋势的深入分析研究,以稳健投资的原则在股票、债券、现金之间进行资产配置。为降低投资风险,股票投资上限为65%,下限为30%。 2、股票投资策略 在股票投资上,运用优化成长投资方法投资于价格低于内在价值的股票。股票投资对象主要是大盘绩优企业和规模适中、管理良好、竞争优势明显、有望成长为行业领先企业的上市公司。 3、债券投资策略 在债券投资上,坚持稳健投资的原则,控制债券投资风险。具体包括利率预测策略、收益率曲线模拟、债券资产类别配置和债券分析。	
业绩比较基准	65%*中信标普300指数收益+35%*中信标普国债指数收益	
风险收益特征	适度风险基础上的基金资产稳健增长。	
基金管理人	广发基金管理有限公司	
基金托管人	中国工商银行股份有限公司	

§3 主要财务指标和基金净值表现

3.1 主要财务指标

单位:人民币元

主要财务指标	报告期(2012年10月1日-2012年12月31日)
1.本期已实现收益	-215,245,611.26
2.本期利润	188,779,179.52
3.加权平均基金份额本期利润	0.0373
4.期末基金资产净值	6,551,514,155.14
5.期末基金份额净值	1.3045

注:①所述基金财务指标不包括持有人认购和交易基金的各项费用,计入费用后实际收益水平要低于所列数字。

②本期已实现收益指基金本期利息收入、投资收益、其他收入(不含公允价值变动收益)扣除相关费用后的余额,本期利润为本期已实现收益加上本期公允价值变动收益。

3.2 基金净值表现

3.2.1 本报告期基金份额净值增长率及其与同期业绩比较基准收益率的比较

阶段	净值增长率①	净值增长率标准差②	业绩比较基准收益率③	业绩比较基准收益率标准差④	①-③	②-④
过去三个月	2.98%	0.65%	6.55%	0.81%	-3.57%	-0.16%

3.2.2自基金合同生效以来基金累计份额净值增长率变动及其与同期业绩比较基准收益率变动的比较

广发稳健增长开放式证券投资基金
累计净值增长率与业绩比较基准收益率的历史走势对比图
(2004年7月26日至2012年12月31日)

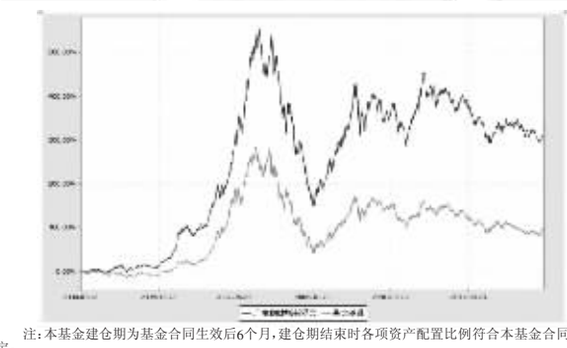

注:本基金建仓期为基金合同生效后6个月,建仓期结束时各项资产配置比例符合本基金合同有关规定。

§4 管理人报告

4.1 基金经理(或基金经理小组)简介

姓名	职务	任本基金的基金经理期限		证券从业年限	说明
		任职日期	离任日期		
李琛	本基金的基金经理;广发聚祥保本混合基金的基金经理	2010-12-31	-	12	女,中国籍,经济学学士,持有证券业执业资格证书,2000年7月至2002年8月任职于广发证券股份有限公司,2002年8月至2007年6月先后任广发基金管理有限公司筹建人员、投资管理部中央交易室主管,2007年6月13日至2010年12月30日任广发大盘成长混合基金的基金经理,2010年12月31日起任广发稳健增长混合基金的基金经理,2012年10月23日起任广发聚祥保本混合基金的基金经理。

注:1."任职日期"和"离职日期"指公司公告聘任或解聘日期。
2.证券从业的含义遵从行业协会《证券业从业人