银河蓝筹精选股票型证券投资基金

【2012】第三季度报告

基金管理人:银河基金管理有限公司
基金托管人:中国建设银行股份有限公司
报告送出日期:2012年10月24日

§1 重要提示

基金管理人的董事会及董事保证本报告所载资料不存在虚假记载、误导性陈述或重大遗漏,并对其内容的真实性、准确性和完整性承担个别及连带责任。

基金托管人中国建设银行股份有限公司根据本基金合同规定,于2012年10月19日复核了本报告中的财务指标、净值表现和投资组合报告等内容,保证复核内容不存在虚假记载、误导性陈述或者重大遗漏。

基金的过往业绩并不代表其未来表现。投资有风险,投资者在作出投资决策前应仔细阅读本基金的招募说明书。

本报告中财务资料未经审计。

本报告期自2012年07月01日起至09月30日止。

§2 基金产品概况

基金简称	银河蓝筹股票
交易代码	519672
前端交易代码	519672
后端交易代码	-
基金运作方式	契约型开放式
基金合同生效日	2010年7月16日
报告期末基金份额总额	101,715,185.20份
投资目标	本基金投资于中国经济中具有代表性和竞争力的蓝筹公司,在有效控制风险的前提下,通过积极主动的投资管理,追求基金资产的长期稳定增值,力争使基金份额持有人分享中国经济持续成长的成果。
投资策略	本基金采用自上而下的资产配置与自下而上的股票选择相结合,精选具有中国经济代表性的蓝筹公司,相对集中投资,中长期持有,获取长期稳健的红利回报和资本增值。 本基金的投资策略体现在资产配置策略、股票投资策略、债券投资策略和其他品种投资策略等四个方面。
业绩比较基准	业绩基准收益率=沪深300指数收益率×75%+上证国债指数收益率×25%。
风险收益特征	本基金是股票型基金,其预期风险及收益水平高于货币市场基金、债券型基金与混合型基金,在证券投资基金中属于风险较高、预期收益较高的品种。
基金管理人	银河基金管理有限公司
基金托管人	中国建设银行股份有限公司

§3 主要财务指标和基金净值表现

3.1 主要财务指标

单位:人民币元

主要财务指标	报告期(2012年7月1日 - 2012年9月30日)
1.本期已实现收益	-6,749,070.41
2.本期利润	-5,237,144.60
3.加权平均基金份额本期利润	-0.0511
4.期末基金资产净值	76,790,681.76
5.期末基金份额净值	0.755

注:1、本期已实现收益是指基金本期利息收入、投资收益、其他收入(不含公允价值变动收益)扣除相关费用后的余额,本期利润为本期已实现收益加上本期公允价值变动收益;

2、上述基金业绩指标不包括持有人认购或交易基金的各项费用,计入费用后实际收益水平要低于所列数字。

3、对期末可供分配利润,采用期末资产负债表中未分配利润与未分配利润中已实现部分的孰低数。

3.2 基金净值表现

3.2.1 本报告期基金份额净值增长率及其与同期业绩比较基准收益率的比较

阶段	净值增长率①	净值增长率标准差②	业绩比较基准收益率③	业绩比较基准收益率标准差④	①-③	②-④
过去三个月	-6.33%	1.30%	-4.90%	0.89%	-1.43%	0.41%

3.2.2 自基金合同生效以来基金累计净值增长率变动及其与同期业绩比较基准收益率变动的比较



注:1、本基金合同于2010年7月16日生效。

2、按基金合同规定,基金管理人应当自基金合同生效之日起六个月内使基金的投资组合比例符合基金合同的约定:本基金投资的股票资产占基金资产的60%-95%,债券、现金等金融工具占基金资产的比例为5%-40%,现金或者到期日在一年以内的政府债券不低于基金资产净值的5%,权证的投资比例不超过基金资产净值的3%,资产支持证券的投资比例不超过基金资产净值的20%。

3、截止至2011年1月15日建仓期满,本基金各项资产配置比例符合合同约定。

3.3 其他指标

注:无。

§4 管理人报告

4.1 基金经理(或基金经理小组)简介

姓名	职务	任本基金的基金经理期限		证券从业年限	说明
		任职日期	离任日期		
徐小勇	银河蓝筹精选股票型证券投资基金的基金经理、银丰证券投资基金的基金经理	2010年7月16日	-	17	硕士研究生学历,曾先后在中国信达信托投资公司、中国银河证券有限责任公司工作。2002年6月加入银河基金管理有限公司,历任行业研究员、高级行业研究员、基金经理助理、银河银泰理财分红证券投资基金基金经理等职务,2010年4月起兼任银丰证券投资基金基金经理。

注:1、上表中任职日期为该基金基金合同成立日;

2、证券从业年限按其从事证券相关行业的从业经历累计年限计算。

4.2 管理人对报告期内本基金运作遵规守信情况的说明

本报告期内,本基金管理人严格遵守《证券法》、《证券投资基金法》、《基金合同》和其他有关法律法规的规定,本着"诚实信用、勤奋律己、创新图强"的原则管理和运用基金资产,在合法合规的前提下谋求基金资产的保值和增值,努力实现基金份额持有人的利益,无损害基金份额持有人利益的行为,基金投资范围、投资比例及投资组合符合有关法规及基金合同的规定。

随业务的发展和规模的扩大,本基金管理人将继续秉承"诚信稳健、勤奋律己、创新图强"的理念,严格遵守《证券法》、《证券投资基金法》等法律法规的规定,进一步加强风险管理和完善内部控制体系,为基金份额持有人谋求长期稳定的回报。

4.3 公平交易专项说明

4.3.1 公平交易制度的执行情况

本报告期内,公司旗下管理的所有投资组合严格执行相关法律法规及公司制度,在授权管理、研究分析、投资决策、交易执行、行为监控等方面对公平交易制度予以落实,确保公平对待不同投资组合。同时,公司针对不同投资组合的整体收益率差异以及分投资类别(股票、债券)的收益率差异进行了分析。

针对同向交易部分,本报告期内,公司对旗下管理的所有投资组合(完全复制的指数基金除外),连续四个季度期间内、不同时间窗下(1日内、3日内、5日内)公开竞价交易的证券进行了价差分析,并针对溢价金额、占优比情况及显著性检验结果进行了梳理和分析,未发现重大异常情况。

针对反向交易部分,公司对旗下不同投资组合临近日的反向交易(包括股票和债券)的交易时间、交易价格进行了梳理和分析,未发现重大异常情况。本报告期内,不存在所有投资组合参与的交易所公开竞价同日反向交易成交较少的单边成交量超过该证券当日成交量的5%的情况(完全复制的指数基金除外)。

对于以公司名义进行的一级市场申购等交易,各投资组合经理均严格按照制度规定,事前确定好申购价格和数量,按照价格优先、比例分配的原则对获配额度进行分配。

4.3.2 异常交易行为的专项说明

本报告期内,未发现本基金与其它投资组合之间有可能导致不公平交易和利益输送的异常交易。

4.4 报告期内基金的投资策略和业绩表现说明

4.4.1 报告期内基金投资策略和运作分析

三季度,上证指数一路下跌,9月底跌穿2000点后回升,季度下跌6.26%。本季度我们的股票仓位变化比较大,季度末仓位有所降低。股票投资集中在金融、食品饮料、医疗服务、环保等行业。我们判断4季度A股市场可能趋于活跃,因此增加了券商和汽车股的配置。4季度我们将加大行业和个股配置转换力度,争取把握可能出现的投资机会。

4.4.2 报告期内基金的业绩表现

基金净值增长率-6.33%,基准收益率-4.90%。

§5 投资组合报告

5.1 报告期末基金资产组合情况

序号	项目	金额(元)	占基金总资产的比例(%)
1	权益投资	68,559,859.91	85.61
	其中:股票	68,559,859.91	85.61
2	固定收益投资	-	-
	其中:债券	-	-
	资产支持证券	-	-
3	金融衍生品投资	-	-
4	买入返售金融资产	-	-
	其中:买断式回购的买入返售金融资产	-	-
5	银行存款和结算备付金合计	11,489,601.01	14.35
6	其他资产	36,104.46	0.05
7	合计	80,085,565.38	100.00

5.2 报告期末按行业分类的股票投资组合

代码	行业类别	公允价值(元)	占基金资产净值比例(%)
A	农、林、牧、渔业	-	-
B	采掘业	1,859,700.00	2.42
C	制造业	31,140,700.03	40.55
C0	食品、饮料	15,079,362.00	19.64
C1	纺织、服装、皮毛	-	-
C2	木材、家具	-	-
C3	造纸、印刷	-	-
C4	石油、化学、塑胶、塑料	2,793,985.50	3.64
C5	电子	5,164,232.14	6.73
C6	金属、非金属	-	-
C7	机械、设备、仪表	4,305,784.44	5.61
C8	医药、生物制品	3,797,335.95	4.95
C99	其他制造业	-	-
D	电力、煤气及水的生产和供应业	-	-
E	建筑业	-	-
F	交通运输、仓储业	3,372,000.00	4.39
G	信息技术业	314,500.00	0.41
H	批发和零售贸易	690,000.00	0.90
I	金融、保险业	18,510,659.88	24.11
J	房地产业	-	-
K	社会服务业	12,208,500.00	15.90
L	传播与文化产业	463,800.00	0.60
M	综合类	-	-
	合计	68,559,859.91	89.28

5.3 报告期末按公允价值占基金资产净值比例大小排序的前十名股票投资明细

序号	股票代码	股票名称	数量(股)	公允价值(元)	占基金资产净值比例(%)
1	600763	通策医疗	300,000	6,585,000.00	8.58
2	600519	贵州茅台	25,000	6,145,000.00	8.00
3	000568	泸州老窖	150,000	5,775,000.00	7.52
4	000826	桑德环境	230,000	5,623,500.00	7.32
5	601318	中国平安	119,964	5,031,290.16	6.55
6	600837	海通证券	480,000	4,598,400.00	5.99
7	601788	光大证券	319,934	4,024,769.72	5.24
8	002320	海峡股份	300,000	3,372,000.00	4.39
9	600703	三安光电	220,000	3,368,200.00	4.39
10	600809	山西汾酒	80,840	3,075,962.00	4.01

5.4 报告期末按债券品种分类的债券投资组合

注:本基金本报告期末未持有债券。

5.5 报告期末按公允价值占基金资产净值比例大小排名的前五名债券投资明细

注:本基金本报告期末未持有债券。

5.6 报告期末按公允价值占基金资产净值比例大小排名的前十名资产支持证券投资明细

注:本基金本报告期末未持有资产支持证券。

5.7 报告期末按公允价值占基金资产净值比例大小排名的前五名权证投资明细

注:本基金本报告期末未持有权证。

5.8 投资组合报告附注

5.8.1

报告期内本基金投资的前十名证券的发行主体没有出现被监管部门立案调查,或在报告编制日前一年内受到公开谴责、处罚的情形。

5.8.2

报告期内本基金投资的前十名股票中没有在基金合同规定备选股票库之外的股票。

5.8.3 其他资产构成

序号	名称	金额(元)
1	存出保证金	7,056.34
2	应收证券清算款	-
3	应收股利	12,150.00
4	应收利息	2,372.56
5	应收申购款	14,525.56
6	其他应收款	-
7	待摊费用	-
8	其他	-
9	合计	36,104.46

5.8.4 报告期末持有的处于转股期的可转换债券明细

注:本基金本报告期末未持有处于转股期的可转换债券。

5.8.5 报告期末前十名股票中存在流通受限情况的说明

注:本基金本报告期末前十名股票中不存在流通受限情况。

5.8.6 投资组合报告附注的其他文字描述部分

无。

§6 开放式基金份额变动

单位:份

本报告期期初基金份额总额	104,170,955.32
本报告期基金总申购份额	1,646,470.68
减:本报告期基金总赎回份额	4,102,240.80
本报告期基金拆分变动份额	-
本报告期期末基金份额总额	101,715,185.20

§7 影响投资者决策的其他重要信息

无。

§8 备查文件目录

8.1 备查文件目录

1. 中国证监会批准设立银河蓝筹精选股票型证券投资基金的文件
2. 《银河蓝筹精选股票型证券投资基金基金合同》
3. 《银河蓝筹精选股票型证券投资基金托管协议》
4. 中国证监会批准设立银河基金管理有限公司的文件
5. 银河蓝筹精选股票型证券投资基金财务报表及报表附注
6. 报告期内在指定报刊上披露的各项公告

8.2 存放地点

上海市浦东新区世纪大道1568号中建大厦15楼

8.3 查阅方式

投资者可在本基金管理人营业时间内免费查阅,也可通过本基金管理人网站(http://www.galaxyasset.com)查阅;在支付工本费后,可在合理时间内取得上述文件的复制件。

投资者对本报告书如有疑问,可咨询本基金管理人银河基金管理有限公司,咨询电话:400-820-0860/(021)38568888

银河基金管理有限公司
2012年10月24日

银丰证券投资基金

【2012】第三季度报告

基金管理人:银河基金管理有限公司
基金托管人:中国建设银行股份有限公司
报告送出日期:2012年10月24日

§1 重要提示

基金管理人的董事会及董事保证本报告所载资料不存在虚假记载、误导性陈述或重大遗漏,并对其内容的真实性、准确性和完整性承担个别及连带责任。

基金托管人中国建设银行股份有限公司根据本基金合同规定,于2012年10月19日复核了本报告中的财务指标、净值表现和投资组合报告等内容,保证复核内容不存在虚假记载、误导性陈述或者重大遗漏。

基金的过往业绩并不代表其未来表现。投资有风险,投资者在作出投资决策前应仔细阅读本基金的招募说明书。

本报告中财务资料未经审计。

本报告期自2012年7月1日起至9月30日止。

§2 基金产品概况

基金简称	银河银丰封闭
交易代码	500058
基金运作方式	契约型封闭式
基金合同生效日	2002年8月15日
报告期末基金份额总额	3,000,000,000.00份
投资目标	本基金为平衡型基金,力求有机融合稳健型和进取型两种投资风格,在控制风险的前提下追求基金资产的长期稳定增值。
投资策略	本基金采用自上而下的资产配置与自下而上的精选个股相结合的投资策略。在正常的市场情况下,股票投资比例变动范围是:基金资产的25%-75%;债券投资比例变动范围是:基金资产的25%-55%;现金资产比例的变动范围是:基金资产的0%-20%。
业绩比较基准	上证A股指数涨跌幅*75%+同期国债收益率*25%。
风险收益特征	本基金为封闭式平衡型基金,在证券投资基金中属风险相对较低品种,其风险与收益特征从长期平均及预期来看介于单纯的股票型组合与单纯的债券型组合之间,或介于单纯的成长型组合与单纯的价值型组合之间,力争使基金的单位风险收益值从长期平均来看大于比较基准的单位风险收益值。
基金管理人	银河基金管理有限公司
基金托管人	中国建设银行股份有限公司

§3 主要财务指标和基金净值表现

3.1 主要财务指标

单位:人民币元

主要财务指标	报告期(2012年7月1日 - 2012年9月30日)
1.本期已实现收益	-132,196,434.22
2.本期利润	-120,303,474.30
3.加权平均基金份额本期利润	-0.0401
4.期末基金资产净值	2,543,105,201.68
5.期末基金份额净值	0.848

注:本期已实现收益指基金本期利息收入、投资收益、其他收入(不含公允价值变动收益)扣除相关费用后的余额,本期利润为本期已实现收益加上本期公允价值变动收益。

上述基金业绩指标不包括持有人认购或交易基金的各项费用,计入费用后实际收益水平要低于所列数字。

3.2 基金净值表现

3.2.1 本报告期基金份额净值增长率及其与同期业绩比较基准收益率的比较

阶段	净值增长率①	净值增长率标准差②	业绩比较基准收益率③	业绩比较基准收益率标准差④	①-③	②-④
过去三个月	-4.50%	2.51%	-4.51%	1.68%	0.01%	0.83%

3.2.2 自基金合同生效以来基金份额累计净值增长率变动及其与同期业绩比较基准收益率变动的比较



注:2002年8月15日本基金成立,根据《银丰证券投资基金基金合同》规定,本基金应自基金合同生效日起三个月内使基金的投资组合比例符合基金合同的有关规定。截止至2002年11月15日,建仓期已满。建仓期结束时各项投资比例已符合基金合同约定。

§4 管理人报告

4.1 基金经理(或基金经理小组)简介

姓名	职务	任本基金的基金经理期限		证券从业年限	说明
		任职日期	离任日期		
徐小勇	银丰证券投资基金的基金经理、银河蓝筹精选股票型证券投资基金的基金经理	2010年4月29日	-	17	硕士研究生学历,曾先后在中国信达信托投资公司、中国银河证券有限责任公司工作。2002年6月加入银河基金管理有限公司,历任行业研究员、高级行业研究员、基金经理助理、银河银泰理财分红证券投资基金基金经理等职务,2010年7月起兼任银河蓝筹精选股票型证券投资基金基金经理。

注:1、上表中任职日期为我公司做出决定之日;

2、证券从业年限按其从事证券相关行业的从业经历累计年限计算。

4.2 管理人对报告期内本基金运作遵规守信情况的说明

本报告期内,本基金管理人严格遵守《证券法》、《证券投资基金法》及其各项管理办法、《基金合同》和其他有关法律法规的规定,本着"诚实信用、勤奋律己、创新图强"的原则管理和运用基金资产,在合法合规的前提下谋求基金资产的保值和增值,努力实现基金持有人的利益,无损害基金持有人利益的行为,基金投资范围、投资比例及投资组合符合有关法规及基金合同的规定。

随业务的发展和规模的扩大,本基金管理人将继续秉承"诚信稳健、勤奋律己、创新图强"的理念,严格遵守《证券法》、《证券投资基金法》等法律法规的规定,进一步加强风险管理和完善内部控制体系,为基金份额持有人谋求长期稳健的风险回报。

4.3 公平交易专项说明

4.3.1 公平交易制度的执行情况

本报告期内,公司旗下管理的所有投资组合严格执行相关法律法规及公司制度,在授权管理、研究分析、投资决策、交易执行、行为监控等方面对公平交易制度予以落实,确保公平对待不同投资组合。同时,公司针对不同投资组合的整体收益率差异以及分投资类别(股票、债券)的收益率差异进行了分析。

针对同向交易部分,本报告期内,公司对旗下管理的所有投资组合(完全复制的指数基金除外),连续四个季度期间内、不同时间窗下(1日内、3日内、5日内)公开竞价交易的证券进行了价差分析,并针对溢价金额、占优比情况及显著性检验结果进行了梳理和分析,未发现重大异常情况。

针对反向交易部分,公司对旗下不同投资组合临近日的反向交易(包括股票和债券)的交易时间、交易价格进行了梳理和分析,未发现重大异常情况。本报告期内,不存在所有投资组合参与的交易所公开竞价同日反向交易成交较少的单边成交量超过该证券当日成交量的5%的情况(完全复制的指数基金除外)。

对于以公司名义进行的一级市场申购等交易,各投资组合经理均严格按照制度规定,事前确定好申购价格和数量,按照价格优先、比例分配的原则对获配额度进行分配。

4.3.2 异常交易行为的专项说明

本报告期内,未发现本基金与其它投资组合之间有可能导致不公平交易和利益输送的异常交易。

4.4 报告期内基金的投资策略和业绩表现说明

4.4.1 报告期内基金投资策略和运作分析

三季度,上证指数一路下跌,9月底跌穿2000点后回升,季度下跌6.26%。本季度我们的股票仓位有一些调整,季度末保持在高位,持仓结构有比较明显的变化,增加了电子股的比例。股票投资集中在食品饮料、医疗服务、电子、环保、金融等行业。我们判断A股市场可能在4季度会相对活跃,准备持有较大的股票仓位,同时继续加大行业配置和股票选择的力度,调整持股结构。

4.4.2 报告期内基金的业绩表现

2012年3季度本基金净值增长率-4.50%,业绩比较基准收益率-4.51%。

§5 投资组合报告

5.1 报告期末基金资产组合情况

序号	项目	金额(元)	占基金总资产的比例(%)
1	权益投资	1,878,320,713.88	69.45
	其中:股票	1,878,320,713.88	69.45
2	固定收益投资	760,977,693.21	28.14
	其中:债券	760,977,693.21	28.14
	资产支持证券	-	-
3	金融衍生品投资	-	-
4	买入返售金融资产	-	-
	其中:买断式回购的买入返售金融资产	-	-
5	银行存款和结算备付金合计	55,493,908.43	2.05
6	其他资产	9,715,906.08	0.36
7	合计	2,704,508,221.60	100.00

5.2 报告期末按行业分类的股票投资组合

代码	行业类别	公允价值(元)	占基金资产净值比例(%)
A	农、林、牧、渔业	26,995,000.00	1.06
B	采掘业	9,701,955.90	0.38
C	制造业	1,065,586,412.33	41.90
C0	食品、饮料	419,377,064.38	16.49
C1	纺织、服装、皮毛	-	-
C2	木材、家具	-	-
C3	造纸、印刷	-	-
C4	石油、化学、塑胶、塑料	27,300,123.75	1.07
C5	电子	347,593,878.60	13.67
C6	金属、非金属	-	-
C7	机械、设备、仪表	63,296,888.24	2.49
C8	医药、生物制品	208,018,457.36	8.18
C99	其他制造业	-	-
D	电力、煤气及水的生产和供应业	-	-
E	建筑业	4,211,461.80	0.17
F	交通运输、仓储业	84,277,002.96	3.31
G	信息技术业	122,923,968.88	4.83
H	批发和零售贸易	115,220,830.94	4.53
I	金融、保险业	112,267,000.00	4.41
J	房地产业	19,566,000.00	0.77
K	社会服务业	250,603,905.11	9.85
L	传播与文化产业	66,967,175.96	2.63
M	综合类	-	-
	合计	1,878,320,713.88	73.86

5.3 报告期末按公允价值占基金资产净值比例大小排序的前十名股票投资明细

序号	股票代码	股票名称	数量(股)	公允价值(元)	占基金资产净值比例(%)
1	000568	泸州老窖	5,360,053	206,362,040.50	8.11
2	000826	桑德环境	4,863,751	118,918,711.95	4.68
3	000423	东阿阿胶	3,000,000	116,160,000.00	4.57
4	600519	贵州茅台	419,884	103,207,487.20	4.06
5	002456	欧菲光	2,471,102	89,132,649.14	3.50
6	600763	通策医疗	3,872,101	84,992,616.95	3.34
7	002320	海峡股份	7,497,954	84,277,002.96	3.31
8	002475	立讯精密	2,590,000	79,746,100.00	3.14
9	002049	同方国芯	2,590,724	62,021,932.56	2.44
10	300079	数码视讯	4,110,129	60,501,098.88	2.38

5.4 报告期末按债券品种分类的债券投资组合

序号	债券品种	公允价值(元)	占基金资产净值比例(%)
1	国家债券	242,748,899.10	9.55
2	央行票据	289,953,000.00	11.40
3	金融债券	100,594,000.00	3.96
	其中:政策性金融债	100,594,000.00	3.96
4	企业债券	107,679,794.11	4.23
5	企业短期融资券	20,002,000.00	0.79
6	中期票据	-	-
7	可转债	-	-
8	其他	-	-
9	合计	760,977,693.21	29.92

5.5 报告期末按公允价值占基金资产净值比例大小排名的前五名债券投资明细

序号	债券代码	债券名称	数量(张)	公允价值(元)	占基金资产净值比例(%)
1	010308	03国债(8)	622,230	62,658,561.00	2.46
2	1001032	10央票32	600,000	59,904,000.00	2.36
3	019113	11国债13	500,000	50,590,000.00	1.99
4	1101032	11央票32	500,000	50,570,000.00	1.99
5	090310	09进出10	500,000	49,980,000.00	1.97

5.6 报告期末按公允价值占基金资产净值比例大小排名的前十名资产支持证券投资明细

注:本基金本报告期末未持有资产支持证券。

5.7 报告期末按公允价值占基金资产净值比例大小排名的前五名权证投资明细

注:本基金本报告期末未持有权证。

5.8 投资组合报告附注

5.8.1

报告期内本基金投资的前十名证券的发行主体没有出现被监管部门立案调查,或在报告编制日前一年内受到公开谴责、处罚的情形。

5.8.2

报告期内本基金投资的前十名股票中没有超出基金合同规定的备选股票库之外的股票。

5.8.3 其他资产构成

序号	名称	金额(元)
1	存出保证金	2,426,661.53
2	应收证券清算款	-
3	应收股利	-
4	应收利息	7,289,244.55
5	应收申购款	-
6	其他应收款	-
7	待摊费用	-
8	其他	-
9	合计	9,715,906.08

5.8.4 报告期末持有的处于转股期的可转换债券明细

注:本基金本报告期末未持有处于转股期的可转换债券。

5.8.5 报告期末前十名股票中存在流通受限情况的说明

注:本基金本报告期末前十名股票中不存在流通受限情况。

§6 基金管理人运用固有资金投资本封闭式基金情况

单位:份

报告期期初管理人持有的封闭式基金份额	3,000,000.00
报告期期间买入总份额	-
报告期期间卖出总份额	-
报告期期末管理人持有的封闭式基金份额	3,000,000.00
报告期期末持有的封闭式基金份额占基金总份额比例(%)	0.10

§7 影响投资者决策的其他重要信息

无。

§8 备查文件目录

8.1 备查文件目录

1、中国证监会批准设立银丰证券投资基金的文件

2、《银丰证券投资基金基金合同》

3、《银丰证券投资基金托管协议》

4、中国证监会批准设立银河基金管理有限公司的文件

5、银丰证券投资基金财务报表及报表附注

6、报告期内在指定报刊上披露的各项公告

8.2 存放地点

上海市浦东新区世纪大道1568号中建大厦15楼

北京市西城区闹市口大街1号院1号楼

8.3 查阅方式

投资者对本报告书如有疑问,可咨询本基金管理人银河基金管理有限公司。

咨询电话:021)38568888/400-820-0860

公司网址:http://www.galaxyasset.com

银河基金管理有限公司
2012年10月24日

易方达资源行业股票型证券投资基金

【2012】第三季度报告

基金管理人:易方达基金管理有限公司
基金托管人:中国银行股份有限公司
报告送出日期:二〇一二年十月二十四日

§1 重要提示

基金管理人的董事会及董事保证本报告所载资料不存在虚假记载、误导性陈述或重大遗漏,并对其内容的真实性、准确性和完整性承担个别及连带责任。

基金托管人中国银行股份有限公司根据本基金合同规定,于2012年10月19日复核了本报告中的财务指标、净值表现和投资组合报告等内容,保证复核内容不存在虚假记载、误导性陈述或者重大遗漏。

基金管理人承诺以诚实信用、勤勉尽责的原则管理和运用基金资产,但不保证基金一定盈利。

基金的过往业绩并不代表其未来表现。投资有风险,投资者在作出投资决策前应仔细阅读本基金的招募说明书。

本报告中财务资料未经审计。

本报告期自2012年7月1日起至9月30日止。

§2 基金产品概况

基金简称	易方达资源行业股票
基金主代码	110025
交易代码	110025
基金运作方式	契约型开放式
基金合同生效日	2011年8月16日
报告期末基金份额总额	841,599,452.41份
投资目标	本基金主要投资资源行业股票,在严格控制风险的前提下,追求超越业绩比较基准的投资回报。
投资策略	本基金将根据对资源行业各细分子行业的综合分析,确定各细分子行业的资产配置比例。在各细分子行业中,本基金将选择具有较强竞争优势且估值具有吸引力的上市公司进行投资。当各细分子行业与上市公司的基本面、股票的估值水平出现较大变化时,本基金将对股票组合适时进行调整。
业绩比较基准	中证内地资源主题指数收益率×80%+中债总指数收益率×20%
风险收益特征	本基金为主动股票基金,属于证券投资基金中预期风险与预期收益较高的投资品种,理论上其风险收益水平高于混合基金和债券基金。同时,本基金为行业基金,在享受资源行业收益的同时,也必须承担影响资源行业的因素带来的风险。
基金管理人	易方达基金管理有限公司
基金托管人	中国银行股份有限公司

§3 主要财务指标和基金净值表现

3.1 主要财务指标

单位:人民币元

主要财务指标	报告期(2012年7月1日-2012年9月30日)
1.本期已实现收益	-22,295,326.91
2.本期利润	-4,366,880.75
3.加权平均基金份额本期利润	-0.0053
4.期末基金资产净值	748,712,669.47
5.期末基金份额净值	0.890

注:1.本期已实现收益指基金本期利息收入、投资收益、其他收入(不含公允价值变动收益)扣除相关费用后的余额,本期利润为本期已实现收益加上本期公允价值变动收益;

2.所述基金业绩指标不包括持有人认购或交易基金的各项费用,计入费用后实际收益水平要低于所列数字。

3.2 基金净值表现

3.2.1 本报告期基金份额净值增长率及其与同期业绩比较基准收益率的比较

阶段	净值增长率①	净值增长率标准差②	业绩比较基准收益率③	业绩比较基准收益率标准差④	①-③	②-④
过去三个月	-0.56%	1.27%	-2.62%	1.41%	2.06%	-0.14%

3.2.2自基金合同生效以来基金累计净值增长率变动及其与同期业绩比较基准收益率变动的比较

易方达资源行业股票型证券投资基金
累计净值增长率与业绩比较基准收益率的历史走势对比图
(2011年8月16日至2012年9月30日)

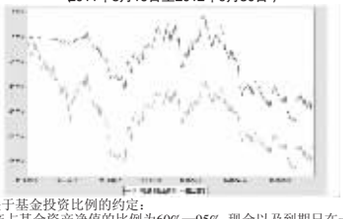

注:1.基金合同中关于基金投资比例的约定:

①本基金股票资产占基金资产净值的比例为60%—95%,现金以及到期日在一年以内的政府债券不低于基金资产净值的5%。

②本基金投资于资源行业股票的资产不低于股票资产的80%。如因基金管理人界定资源行业的方法调整或者上市公司经营发生变化等,本基金投资于资源行业股票的资产低于股票资产的80%,本基金将在三十个交易日之内进行调整。

③持有一家上市公司的股票,其市值不超过基金资产净值的10%。

④本基金与基金管理人管理的其他基金持有一家公司发行的证券总和,不超过该证券的10%。

⑤基金财产参与股票发行申购,本基金所申报的金额不超过基金总资产,本基金所申报的股票数量不超过拟发行股票公司本次发行股票的总量。

⑥进入全国银行间同业市场的债券回购融入的资金余额不得超过基金资产净值的40%。

⑦本基金投资权证,在任何交易日买入的总金额,不超过上一交易日基金资产净值的0.5%,基金持有的全部权证的市值不超过基金资产净值的3%,本基金管理人管理的全部基金持有同一权证的比例不超过该权证的10%。

⑧本基金持有的同一(指同一信用级别)资产支持证券的比例,不得超过该资产支持证券规模的10%;本基金投资于同一原始权益人的各类资产支持证券的比例,不得超过该基金资产净值的10%;基金管理人管理的全部证券投资基金投资于同一原始权益人的各类资产支持证券,不得超过其各类资产支持证券合计规模的10%;本基金持有的全部资产支持证券,其市值不得超过该基金资产净值的20%。

⑨在任何交易日日终,持有的买入股指期货合约价值,不得超过基金资产净值的10%;在任何交易日日终,持有的买入期货合约价值与有价证券市值之和,不得超过基金资产净值的95%,其中,有价证券指股票、债券(不含到期日在一年以内的政府债券)、权证、资产支持证券、买入返售金融资产(不含质押式回购)等;在任何交易日日终,持有的卖出期货合约价值不得超过基金持有的股票总市值的20%;基金所持有的股票市值和买入、卖出股指期货合约价值,合计(轧差计算)占基金资产净值的比例为60%—95%;在任何交易日内交易(不包括平仓)的股指期货合约的成交金额不得超过上一交易日基金资产净值的20%;每个交易日日终在扣除股指期货合约需缴纳的交易保证金后,应当保持不低于基金资产净值5%的现金或到期日在一年以内的政府债券。

⑩法律法规或监管部门的其他投资比例限制。

若将来法律法规或中国证监会的相关规定发生修改或变更,致使本款前述约定的投资禁止行为和投资组合比例限制被修改或取消,基金管理人在依法履行相应程序后,本基金可相应调整禁止行为和投资限制规定。

因证券市场波动、上市公司合并、基金规模变动等基金管理人之外的因素致使基金投资不符合基金合同约定的投资比例规定的,基金管理人应当在十个交易日内进行调整。法律法规或监管机构另有规定时,从其规定。

2.本基金的建仓期为六个月,建仓期结束时各项资产配置比例符合基金合同约定。

3.本基金自基金合同生效至报告期末的基金份额净值增长率为-11.00%,同期业绩比较基准收益率为-21.93%。

§4 管理人报告

4.1 基金经理(或基金经理小组)简介

姓名	职务	任本基金的基金经理期限		证券从业年限	说明
		任职日期	离任日期		
朱龙洋	本基金的基金经理、行业研究员	2011-8-16	-	6年	硕士研究生,曾任易方达基金管理有限公司行业研究员、基金经理助理。

注:1.此处的"任职日期"为基金合同生效之日,"离任日期"为公告确定的解聘日期。

2.证券从业的含义遵从行业协会《证券业从业人员资格管理办法》的相关规定。

4.2 管理人对报告期内本基金运作遵规守信情况的说明

本报告期内,本基金管理人严格遵守《证券投资基金法》等有关法律法规及基金合同、基金招募说明书等有关基金法律文件的规定,以取信于市场、取信于社会投资公众为宗旨,本着诚实信用、勤勉尽责的原则管理和运用基金资产,在控制风险的前提下,为基金份额持有人谋求最大利益。在本报告期内,基金运作合法合规,无损害基金份额持有人利益的