银河保本混合型证券投资基金

【2012】第三季度报告

基金管理人:银河基金管理有限公司
基金托管人:中国建设银行股份有限公司
报告送出日期:2012年10月24日

§1 重要提示

基金管理人的董事会及董事保证本报告所载资料不存在虚假记载、误导性陈述或重大遗漏,并对其内容的真实性、准确性和完整性承担个别及连带责任。

基金托管人中国建设银行股份有限公司根据本基金合同规定,于2012年10月19日复核了本报告中的财务指标、净值表现和投资组合报告等内容,保证复核内容不存在虚假记载、误导性陈述或者重大遗漏。

基金管理人承诺以诚实信用、勤勉尽责的原则管理和运用基金资产,但不保证基金一定盈利。

基金的过往业绩并不代表其未来表现。投资有风险,投资者在作出投资决策前应仔细阅读本基金的招募说明书。

本报告中财务资料未经审计。

本报告期自2012年7月1日起至9月30日止。

§2 基金产品概况

基金简称	银河保本混合
交易代码	519676
基金运作方式	契约型开放式
基金合同生效日	2011年5月31日
报告期末基金份额总额	634,111,722.11份
投资目标	在确保保本周期到期时投资本金安全的基础上,通过保本资产与风险资产的动态配置和组合管理,谋求基金资产在保本周期内的稳定增值。
投资策略	本基金投资的股票、权证和可转换债券等权益类资产合并计算为风险资产。股票等风险资产占基金资产的比例为0%-30%,其中权证的投资比例不超过基金资产净值的3%。自本基金成立起的六个月内,或自新的保本周期的集中申购期末起的六个月内,股票等风险资产的投资比例上限不超过基金资产净值的10%。本基金投资的债券等固定收益类金融工具占基金资产的比例为65%-100%,现金或者到期日在一年以内的政府债券不低于基金资产净值的5%,债券投资比例不低于基金资产净值的65%。
业绩比较基准	三年期银行定期存款税后收益率
风险收益特征	本基金是一只保本混合型基金,在证券投资基金中属于低风险品种。
基金管理人	银河基金管理有限公司
基金托管人	中国建设银行股份有限公司
基金保证人	中国银河金融控股有限责任公司

§3 主要财务指标和基金净值表现

3.1 主要财务指标

单位:人民币元

主要财务指标	报告期(2012年7月1日-2012年9月30日)
1.本期已实现收益	2,825,398.52
2.本期利润	546,524.05
3.加权平均基金份额本期利润	0.0008
4.期末基金资产净值	665,521,412.44
5.期末基金份额净值	1.050

注:1、本期已实现收益指基金本期利息收入、投资收益、其他收入(不含公允价值变动收益)扣除相关费用后的余额,本期利润为本期已实现收益加上本期公允价值变动收益。

2、上述基金业绩指标不包括持有人认购或交易基金的各项费用,计入费用后实际收益水平要低于所列数字。

3.2 基金净值表现

3.2.1 本报告期基金份额净值增长率及其与同期业绩比较基准收益率的比较

阶段	净值增长率①	净值增长率标准差②	业绩比较基准收益率③	业绩比较基准收益率标准差④	①-③	②-④
过去三个月	0.10%	0.15%	1.15%	0.01%	-1.05%	0.14%

3.2.2 自基金合同生效以来基金累计净值增长率变动及其与同期业绩比较基准收益率变动的比较

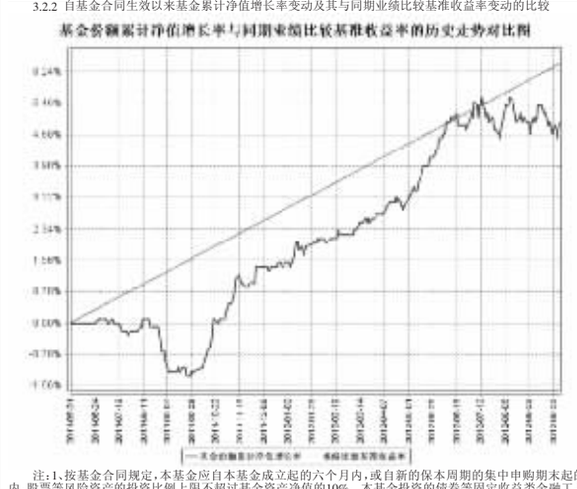

注:1、按基金合同规定,本基金应自本基金成立起的六个月内,或自新的保本周期的集中申购期末起的六个月内,股票等风险资产的投资比例上限不超过基金资产净值的10%。本基金投资的债券等固定收益类金融工具占基金资产的比例为65%-100%,现金或者到期日在一年以内的政府债券不低于基金资产净值的5%,债券投资比例不低于基金资产净值的65%。本基金报告期末已完成建仓但报告期末距建仓结束不满一年。

2、截止2011年11月31日建仓期满,本基金各项资产配置符合合同约定。

§4 管理人报告

4.1 基金经理(或基金经理小组)简介

姓名	职务	任本基金的基金经理期限		证券从业年限	说明
		任职日期	离任日期		
索峰	银河保本混合型证券投资基金的基金经理、银河通利分级债券型证券投资基金基金经理、总经理助理、固定收益部总监	2011年5月31日	-	17	本科学历,曾就职于润庆期货公司、申银万国证券公司、原君安证券和中国银河证券有限责任公司,期间主要从事国际商品期货交易,营业部债券自营业务和证券投资咨询工作。2004年6月加入银河基金管理有限公司,从事固定收益产品投资工作,历任银河银富货币市场基金基金经理、银河收益证券投资基金基金经理,2012年4月起兼任银河通利分级债券型证券投资基金基金经理,现任总经理助理、固定收益部总监。

注:1、上表中任职日期为该基金基金合同成立日;

2、证券从业年限按其从事证券相关行业的从业经历累计年限计算。

4.2 管理人对报告期内本基金运作遵规守信情况的说明

本报告期内,本基金管理人严格遵守《证券法》、《证券投资基金法》及其各项管理办法、《基金合同》和其他有关法律法规的规定,本着"诚实信用、勤奋律己、创新图强"的原则管理和运用基金资产,在合法合规的前提下谋求基金资产的保值和增值,努力实现基金持有人的利益,无损害基金持有人利益的行为,基金投资范围、投资比例及投资组合符合有关法规及基金合同的规定。

随业务的发展和规模的扩大,本基金管理人将继续秉承"诚信稳健、勤奋律己、创新图强"的理念,严格遵守《证券法》、《证券投资基金法》等法律法规的规定,进一步加强风险管理和完善内部控制体系,为基金份额持有人谋求长期稳健的风险回报。

4.3 公平交易专项说明

4.3.1 公平交易制度的执行情况

本报告期内,公司旗下管理的所有投资组合严格执行相关法律法规及公司制度,在授权管理、研究分析、投资决策、交易执行、行为监控等方面对公平交易制度予以落实,确保公平对待不同投资组合。同时,公司针对不同投资组合的整体收益率差异以及分投资类别(股票、债券)的收益率差异进行了分析。

针对同向交易部分,本报告期内,公司对旗下管理的所有投资组合(完全复制的指数基金除外),连续四个季度期间内、不同时间窗下(日内、3日内、5日内)公开竞价交易的证券进行了价差分析,并针对溢价金额、占优比情况及显著性检验结果进行了梳理和分析,未发现重大异常情况。

针对反向交易部分,公司对旗下不同投资组合临近日的反向交易(包括股票和债券)的交易时间、交易价格进行了梳理和分析,未发现重大异常情况。本报告期内,不存在所有投资组合参与的交易所公开竞价同日反向交易成交较少的单边成交量超过该证券当日成交量的5%的情况(完全复制的指数基金除外)。

对于以公司名义进行的一级市场申购等交易,各投资组合经理均严格按照制度规定,事前确定好申购价格和数量,按照价格优先、比例分配的原则对获配额度进行分配。

4.3.2 异常交易行为的专项说明

本报告期内,未发现本基金与其它投资组合之间有可能导致不公平交易和利益输送的异常交易。

4.4 报告期内基金的投资策略和业绩表现说明

4.4.1 报告期内基金投资策略和运作分析

在此轮经济下滑过程中,5.8月份出台了一些对冲政策,稳定经济的决心已经明确,经济有望企稳的确定性毫无疑问正在增强。经济层面对中长期利率债的驱动力消失,同时也牵制了信用债收益率绝对水平下行的空间。由于货币政策接下来会进一步宽松,短期回购利率会维持稳定或进一步下降,而企业信用环境短期无忧中期可改善,信用利差扩张的可能性不大,通过持有信用债并实施息差套利的策略变得有利而安全。

三季度债券市场受货币政策放松低于预期和债券供给加速的双重影响,调整幅度远超季初预期,股票市场也持续寻底。报告期内保本基金债券资产由于评级较高、期限较短,受整个市场的冲击较小,股票资产投资比例提升,但行业配置占有优势,持有的可转债资产债性突出,因此风险资产对组合整体负面影响不大。

四季度保本基金会继续重视股票和可转债资产的反弹机会,同时利用债券市场在年底前的调整机会,伺机提升债券组合的杠杆比例,为明年债券市场做好布局。

4.4.2 报告期内基金的业绩表现

2012年第3季度银河保本混合型证券投资基金净值增长0.10%,同期比较基准为1.15%。

§5 投资组合报告

5.1 报告期末基金资产组合情况

序号	项目	金额(元)	占基金总资产的比例(%)
1	权益投资	58,969,651.67	6.69
	其中:股票	58,969,651.67	6.69
2	固定收益投资	798,595,946.30	90.54
	其中:债券	798,595,946.30	90.54
	资产支持证券	-	-
3	金融衍生品投资	-	-
4	买入返售金融资产	-	-
	其中:买断式回购的买入返售金融资产	-	-
5	银行存款和结算备付金合计	12,334,588.13	1.40
6	其他资产	12,088,704.30	1.37
7	合计	881,988,890.40	100.00

5.2 报告期末按行业分类的股票投资组合

代码	行业类别	公允价值(元)	占基金资产净值比例(%)
A	农、林、牧、渔业	-	-
B	采掘业	-	-
C	制造业	35,777,650.56	5.38
C0	食品、饮料	8,962,458.56	1.35
C1	纺织、服装、皮毛	-	-
C2	木材、家具	-	-
C3	造纸、印刷	-	-
C4	石油、化学、塑胶、塑料	-	-
C5	电子	-	-
C6	金属、非金属	-	-
C7	机械、设备、仪表	10,787,007.00	1.62
C8	医药、生物制品	16,028,185.00	2.41
C99	其他制造业	-	-
D	电力、煤气及水的生产和供应业	-	-
E	建筑业	-	-
F	交通运输、仓储业	-	-
G	信息技术业	23,192,001.11	3.48
H	批发和零售贸易	-	-
I	金融、保险业	-	-
J	房地产业	-	-
K	社会服务业	-	-
L	传播与文化产业	-	-
M	综合类	-	-
	合计	58,969,651.67	8.86

5.3 报告期末按公允价值占基金资产净值比例大小排序的前十名股票投资明细

序号	股票代码	股票名称	数量(股)	公允价值(元)	占基金资产净值比例(%)
1	002230	科大讯飞	400,000	11,368,000.00	1.71
2	002385	大北农	419,984	8,962,458.56	1.35
3	600750	江中药业	409,500	8,284,185.00	1.24
4	000423	东阿阿胶	200,000	7,744,000.00	1.16
5	300188	美亚柏科	286,207	7,014,933.57	1.05
6	600038	哈飞股份	350,000	5,397,000.00	0.81
7	300024	机器人	229,362	5,390,007.00	0.81
8	002308	威创股份	449,866	4,809,067.54	0.72

5.4 报告期末按债券品种分类的债券投资组合

序号	债券品种	公允价值(元)	占基金资产净值比例(%)
1	国家债券	-	-
2	央行票据	-	-
3	金融债券	90,284,000.00	13.57
	其中:政策性金融债	90,284,000.00	13.57
4	企业债券	662,774,238.00	99.59
5	企业短期融资券	-	-
6	中期票据	-	-
7	可转债	45,537,708.30	6.84
8	其他	-	-
9	合计	798,595,946.30	120.00

5.5 报告期末按公允价值占基金资产净值比例大小排名的前五名债券投资明细

序号	债券代码	债券名称	数量(张)	公允价值(元)	占基金资产净值比例(%)
1	126014	08国电债	758,840	71,596,554.00	10.76
2	126011	08石化债	750,000	71,587,500.00	10.76
3	088023	08晋煤债1	700,000	71,162,000.00	10.69
4	098027	09津城投2	700,000	69,489,000.00	10.44
5	122092	11大秦01	626,060	63,476,223.40	9.54

5.6 报告期末按公允价值占基金资产净值比例大小排名的前十名资产支持证券投资明细

本基金本报告期末未持有资产支持证券。

5.7 报告期末按公允价值占基金资产净值比例大小排名的前五名权证投资明细

本基金本报告期末未持有权证。

5.8 投资组合报告附注

5.8.1

报告期内本基金投资的前十名证券的发行主体没有出现被监管部门立案调查,或在报告编制日前一年内受到公开谴责、处罚的情形。

5.8.2

报告期内本基金投资的前十名股票没有超出基金合同规定的备选股票库之外的股票。

5.8.3 其他资产构成

序号	名称	金额(元)
1	存出保证金	13,152.81
2	应收证券清算款	1,832,811.70
3	应收股利	-
4	应收利息	10,235,913.59
5	应收申购款	6,826.20
6	其他应收款	-
7	待摊费用	-
8	其他	-
9	合计	12,088,704.30

5.8.4 报告期末持有的处于转股期的可转换债券明细

序号	债券代码	债券名称	公允价值(元)	占基金资产净值比例(%)
1	113001	中行转债	31,706,836.80	4.76

5.8.5 报告期末前十名股票中存在流通受限情况的说明

本基金本报告期末前十名股票中不存在流通受限情况。

§6 开放式基金份额变动

单位:份

本报告期期初基金份额总额	692,118,289.05
本报告期基金总申购份额	1,227,987.33
减:本报告期基金总赎回份额	59,234,554.27
本报告期基金拆分变动份额	-
本报告期期末基金份额总额	634,111,722.11

§7 影响投资者决策的其他重要信息

无。

§8 备查文件目录

4.1 备查文件目录

1、中国证监会批准设立银河保本混合型证券投资基金的文件

2、《银河保本混合型证券投资基金合同》

3、《银河保本混合型证券投资基金托管协议》

4、中国证监会批准设立银河基金管理有限公司的文件

5、银河保本混合型证券投资基金财务报表及报表附注

6、报告期内在指定报刊上披露的各项公告

4.2 存放地点

上海市浦东新区世纪大道1568号中建大厦15楼

北京市西城区阜市口大街1号院1号楼

4.3 查阅方式

投资者对本报告书如有疑问,可咨询本基金管理人银河基金管理有限公司。

咨询电话:021)38568888/400-820-0860

公司网址:http://www.galaxyasset.com

银河基金管理有限公司
2012年10月24日

银河创新成长股票型证券投资基金

【2012】第三季度报告

基金管理人:银河基金管理有限公司
基金托管人:招商银行股份有限公司
报告送出日期:2012年10月24日

§1 重要提示

基金管理人的董事会及董事保证本报告所载资料不存在虚假记载、误导性陈述或重大遗漏,并对其内容的真实性、准确性和完整性承担个别及连带责任。

基金托管人招商银行股份有限公司根据本基金合同规定,于2012年10月19日复核了本报告中的财务指标、净值表现和投资组合报告等内容,保证复核内容不存在虚假记载、误导性陈述或者重大遗漏。

基金管理人承诺以诚实信用、勤奋尽责的原则管理和运用基金资产,但不保证基金一定盈利。

基金的过往业绩并不代表其未来表现。投资有风险,投资者在作出投资决策前应仔细阅读本基金的招募说明书。

本报告中财务资料未经审计。

本报告期自2012年7月1日起至9月30日止。

§2 基金产品概况

基金简称	银河创新成长股票
交易代码	519674
前端交易代码	-
后端交易代码	-
基金运作方式	契约型开放式
基金合同生效日	2010年12月29日
报告期末基金份额总额	870,361,499.51份
投资目标	本基金投资于具有良好成长性的创新类上市公司,在有效控制风险的前提下,追求基金资产的长期稳定增值。
投资策略	本基金采用自上而下的资产配置与自下而上的股票选择相结合。在资产配置策略上,本基金根据对经济面、政策面、市场面等多因素分析,在投资比例限制范围内,确定或调整投资组合中股票和债券的比例。在股票选择上,本基金主要投资于具有创新能力和持续增长潜力的上市公司股票,力争为基金份额持有人带来长期、稳定的资本增值。 1.资产配置策略 本基金管理人使用多因素分析模型,从宏观、中观、微观等多个角度考虑宏观经济面、政策面、市场面等多种因素,综合分析评判证券市场的特点及其演化趋势,重点分析股票、债券等资产的预期收益风险的匹配关系,在此基础上,在投资比例限制范围内,确定或调整投资组合中股票和债券的比例。 本基金考虑的宏观经济因素包括GDP增长率,居民消费价格指数(CPI),生产者价格指数(PPI),货币供应量(M0,M1,M2)的增长率等指标,本基金将以全球化的视野,结合全球经济周期和国内经济周期,综合考虑宏观经济指标。 本基金考虑的政策面因素包括货币政策、财政政策、产业政策的变化趋势等。 本基金考虑的市场因素包括市场的资金供求变化、上市公司的盈利增长情况、市场总体P/E、P/B等指标相对于长期均值水平的偏离度、新股首发上市涨幅、不同行业的市场轮动情况等。 2.股票投资策略 本基金主要投资于具有良好成长性的创新类上市公司。本基金所指的创新,包括技术创新和商业创新两种类型。技术创新是指企业应用新知识和新技术,或采用新工艺,开发生产新的产品,提供新的服务,或提高产品质量、降低产品成本,占据市场并实现市场价值的活动。商业创新是指企业通过商业模式、市场营销、管理体系、生产流程等方面的创新,使企业的盈利能力和竞争实力得到持续改善的行为。 3.债券投资策略 本基金将一部分基金资产投资于债券,包括国内依法公开发行和上市的国债、金融债、企业债、可转债、央行票据和资产支持证券等。 4.权证投资策略 本基金采用数量化期权定价公式对权证价值进行计算,并结合行业研究员对权证标的证券的估值分析结果,选择具有良好流动性和较高投资价值的权证进行投资。
业绩比较基准	业绩基准收益率=中证500指数收益率×75%+上证国债指数收益率×25%。
风险收益特征	本基金是股票型基金,其预期风险及预期收益水平高于货币市场基金、债券型基金与混合型基金,在证券投资基金中属于风险较高、预期收益较高的品种。
基金管理人	银河基金管理有限公司
基金托管人	招商银行股份有限公司

§3 主要财务指标和基金净值表现

3.1 主要财务指标

单位:人民币元

主要财务指标	报告期(2012年7月1日-2012年9月30日)
1.本期已实现收益	3,972,082.47
2.本期利润	16,246,753.67
3.加权平均基金份额本期利润	0.0192
4.期末基金资产净值	793,702,550.30
5.期末基金份额净值	0.9119

注:本期已实现收益指基金本期利息收入、投资收益、其他收入(不含公允价值变动收益)扣除相关费用后的余额,本期利润为本期已实现收益加上本期公允价值变动收益。

上述基金业绩指标不包括持有人认购或交易基金的各项费用,计入费用后实际收益水平要低于所列数字。

3.2 基金净值表现

3.2.1 本报告期基金份额净值增长率及其与同期业绩比较基准收益率的比较

阶段	净值增长率①	净值增长率标准差②	业绩比较基准收益率③	业绩比较基准收益率标准差④	①-③	②-④
过去三个月	2.29%	1.07%	-5.60%	1.12%	7.89%	-0.05%

注:本基金业绩比较基准为:中证500指数收益率×75%+上证国债指数收益率×25%,每日进行再平衡过程。

3.2.2 自基金合同生效以来基金累计净值增长率变动及其与同期业绩比较基准收益率变动的比较

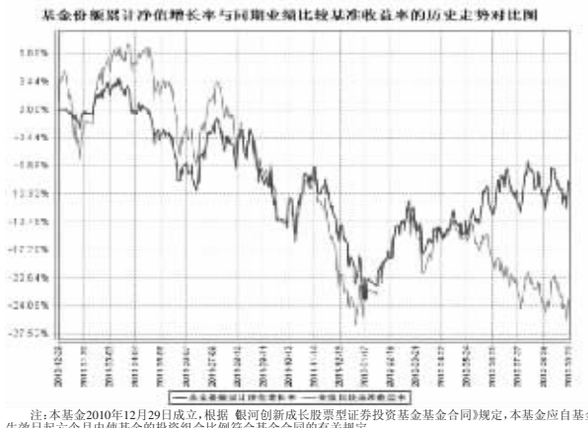

注:本基金2010年12月29日成立,根据《银河创新成长股票型证券投资基金基金合同》规定,本基金应自基金合同生效日起六个月内使基金的投资组合比例符合基金合同的有关规定。

§4 管理人报告

4.1 基金经理(或基金经理小组)简介

姓名	职务	任本基金的基金经理期限		证券从业年限	说明
		任职日期	离任日期		
王培	银河创新成长股票型证券投资基金的基金经理	2011年6月3日	-	5	硕士研究生学历,曾就职于国泰君安证券股份有限公司研究所,从事石化化工行业的研究分析工作。2009年7月加入银河基金管理有限公司,历任研究员、基金经理助理。

注:1、上表中任职日期为我公司做出决定之日;

2、证券从业年限按其从事证券相关行业的从业经历累计年限计算。

4.2 管理人对报告期内本基金运作遵规守信情况的说明

本报告期内,本基金管理人严格遵守《证券法》、《证券投资基金法》、《基金合同》和其他有关法律法规的规定,本着"诚实信用、勤奋律己、创新图强"的原则管理和运用基金资产,在合法合规的前提下谋求基金资产的保值和增值,努力实现基金份额持有人的利益,无损害基金份额持有人利益的行为,基金投资范围、投资比例及投资组合符合有关法规及基金合同的规定。

随业务的发展和规模的扩大,本基金管理人将继续秉承"诚信稳健、勤奋律己、创新图强"的理念,严格遵守《证券法》、《证券投资基金法》等法律法规的规定,进一步加强风险管理和完善内部控制体系,为基金份额持有人谋求长期稳定的回报。

4.3 公平交易专项说明

4.3.1 公平交易制度的执行情况

本报告期内,公司旗下管理的所有投资组合严格执行相关法律法规及公司制度,在授权管理、研究分析、投资决策、交易执行、行为监控等方面对公平交易制度予以落实,确保公平对待不同投资组合。同时,公司针对不同投资组合的整体收益率差异以及分投资类别(股票、债券)的收益率差异进行了分析。

针对同向交易部分,本报告期内,公司对旗下管理的所有投资组合(完全复制的指数基金除外),连续四个季度期间内、不同时间窗下(日内、3日内、5日内)公开竞价交易的证券进行了价差分析,并针对溢价金额、占优比情况及显著性检验结果进行了梳理和分析,未发现重大异常情况。

针对反向交易部分,公司对旗下不同投资组合临近日的反向交易(包括股票和债券)的交易时间、交易价格进行了梳理和分析,未发现重大异常情况。本报告期内,不存在所有投资组合参与的交易所公开竞价同日反向交易成交较少的单边成交量超过该证券当日成交量的5%的情况(完全复制的指数基金除外)。

对于以公司名义进行的一级市场申购等交易,各投资组合经理均严格按照制度规定,事前确定好申购价格和数量,按照价格优先、比例分配的原则对获配额度进行分配。

4.3.2 异常交易行为的专项说明

本报告期内,未发现本基金与其它投资组合之间有可能导致不公平交易和利益输送的异常交易。

4.4 报告期内基金的投资策略和业绩表现说明

4.4.1 报告期内基金投资策略和运作分析

2012年3季度,市场一路下跌,上证综指在2000点到2250点之间运行,中小板和创业板指数表现略好。3季度延续了上半年的走势,权重的指标股继续疲软,个别消费类强势板块表现较好,不过略有不同的是强势板块有所变化,上半年表现较好的白酒行业在3季度表现平平,而传媒,信息服务,电子,旅游等行业表现较好。

3季度预判方面,我们认为和上半年相比须关注的重点变化不大,国内经济2季度低点已成事实,而3季度是否有明显好转需要观察,海外错综复杂,无明确复苏信号,在这种背景下,3季度可能更需要关注结构性机会。从实际结果来看,指数表现差于预期,主要原因是政府项目审批并未实质性加速,PMI持续下滑。我们虽然对3季度政策预期较乐观,但是配置上面并没有勉强增加工程机械和水泥的比例,也避免了由于赌政策而造成的损失。针对房地产的股票,我们前期已经认为市场对其放松预期相当充分,虽然下半年推盘量会有明显上升,房价大幅上涨概率较小,不过可以预期的房地产放松政策已经不多,因此对相关股票比较谨慎,也较早的获利了结。

实际运作方面,创新成长基金股票仓位较为保守,基本在同类基金中属中等水平,配置方面,我们维持了前期持有的TMT、非银行金融、环保等相关行业,继续调整了白酒、医药行业的相关个股。板块基本以成长股和非银行金融行业为主,在大盘震荡的过程中得到了较好的相对收益。

4.4.2 报告期内基金的业绩表现

2012年3季度本基金净值增长率为2.29%,同期业绩比较基准增长率为-5.60%,业绩高于基准。

§5 投资组合报告

5.1 报告期末基金资产组合情况

序号	项目	金额(元)	占基金总资产的比例(%)
1	权益投资	670,199,117.53	83.87
	其中:股票	670,199,117.53	83.87
2	固定收益投资	49,950,000.00	6.25
	其中:债券	49,950,000.00	6.25
	资产支持证券	-	-
3	金融衍生品投资	-	-
4	买入返售金融资产	50,000,195.00	6.26
	其中:买断式回购的买入返售金融资产	-	-
5	银行存款和结算备付金合计	27,409,664.87	3.43
6	其他资产	1,498,971.62	0.19
7	合计	799,057,949.02	100.00

5.2 报告期末按行业分类的股票投资组合

代码	行业类别	公允价值(元)	占基金资产净值比例(%)
A	农、林、牧、渔业	15,420,772.72	1.94
B	采掘业	-	-
C	制造业	436,538,178.56	55.00
C0	食品、饮料	102,681,650.00	12.94
C1	纺织、服装、皮毛	-	-
C2	木材、家具	-	-
C3	造纸、印刷	-	-
C4	石油、化学、塑胶、塑料	97,973,800.21	12.34
C5	电子	141,461,879.92	17.82
C6	金属、非金属	20,736,000.00	2.61
C7	机械、设备、仪表	21,407,982.23	2.70
C8	医药、生物制品	52,276,866.20	6.59
C99	其他制造业	-	-
D	电力、煤气及水的生产和供应业	-	-
E	建筑业	10,528,104.60	1.33
F	交通运输、仓储业	-	-
G	信息技术业	44,678,715.78	5.63
H	批发和零售贸易	9,060,000.00	1.14
I	金融、保险业	87,777,316.09	11.06
J	房地产业	-	-
K	社会服务业	66,196,029.78	8.34
L	传播与文化产业	-	-
M	综合类	-	-
	合计	670,199,117.53	84.44

5.3 报告期末按公允价值占基金资产净值比例大小排序的前十名股票投资明细

序号	股票代码	股票名称	数量(股)	公允价值(元)	占基金资产净值比例(%)
1	600519	贵州茅台	199,931	49,143,039.80	6.19
2	002241	歌尔声学	1,108,264	41,327,164.56	5.21
3	600315	上海家化	859,879	40,113,355.35	5.05
4	601318	中国平安	949,940	39,840,483.60	5.02
5	002236	大华股份	827,454	33,925,614.00	4.27
6	600309	烟台万华	2,093,354	28,972,019.36	3.65
7	000826	桑德环境	1,149,846	28,113,734.70	3.54
8	000783	长江证券	2,999,873	27,688,827.79	3.49
9	600060	海信电器	2,403,575	23,530,999.25	2.96
10	000538	云南白药	369,428	22,978,421.60	2.90

5.4 报告期末按债券品种分类的债券投资组合

序号	债券品种	公允价值(元)	占基金资产净值比例(%)
1	国家债券	-	-
2	央行票据	-	-
3	金融债券	39,958,000.00	5.03
	其中:政策性金融债	39,958,000.00	5.03
4	企业债券	-	-
5	企业短期融资券	9,992,000.00	1.26
6	中期票据	-	-
7	可转债	-	-
8	其他	-	-
9	合计	49,950,000.00	6.29

5.5 报告期末按公允价值占基金资产净值比例大小排名的前五名债券投资明细

序号	债券代码	债券名称	数量(张)	公允价值(元)	占基金资产净值比例(%)
1	120405	12农发05	200,000	20,022,000.00	2.52
2	120228	12国开28	200,000	19,936,000.00	2.51
3	041262033	12英华CP001	100,000	9,992,000.00	1.26

5.6 报告期末按公允价值占基金资产净值比例大小排名的前十名资产支持证券投资明细

注:本基金本报告期末未持有资产支持证券

5.7 报告期末按公允价值占基金资产净值比例大小排名的前五名权证投资明细

注:本基金本报告期末未持有权证

5.8 投资组合报告附注

5.8.1

报告期内本基金投资的前十名证券的发行主体没有被监管部门立案调查,或在本报告编制日前一年内受到公开谴责、处罚的情况。

5.8.2

报告期内本基金投资的前十名股票中没有在基金合同规定备选股票库之外的股票。

5.8.3 其他资产构成

序号	名称	金额(元)
1	存出保证金	750,000.00
2	应收证券清算款	-
3	应收股利	128,241.90
4	应收利息	555,425.63
5	应收申购款	65,304.09
6	其他应收款	-
7	待摊费用	-
8	其他	-
9	合计	1,498,971.62

5.8.4 报告期末持有的处于转股期的可转换债券明细

注:本基金本报告期末无处于转股期的可转换债券

5.8.5 报告期末前十名股票中存在流通受限情况的说明

注:本基金本报告期末前十名股票中不存在流通受限情况

§6 开放式基金份额变动

单位:份

本报告期期初基金份额总额	831,656,439.46
本报告期基金总申购份额	81,292,423.73
减:本报告期基金总赎回份额	42,587,363.68
本报告期基金拆分变动份额	-
本报告期期末基金份额总额	870,361,499.51

§7 备查文件目录

7.1 备查文件目录

1.中国证监会批准设立银河创新成长股票型证券投资基金的文件

2.《银河创新成长股票型证券投资基金基金合同》

3.《银河创新成长股票型证券投资基金托管协议》

4.中国证监会批准设立银河基金管理有限公司的文件

5.银河创新成长股票型证券投资基金财务报表及报表附注

6.报告期内在指定报刊上披露的各项公告

7.2 存放地点

上海市浦东新区世纪大道1568号中建大厦15楼

7.3 查阅方式

投资者可在本基金管理人营业时间内免费查阅,也可通过本基金管理人网站(http://www.galaxyasset.com)查阅;在支付工本费后,可在合理时间内取得上述文件的复制件。

投资者对本报告书如有疑问,可咨询本基金管理人银河基金管理有限公司,咨询电话:021)38568888400-820-0860

银河基金管理有限公司
2012年10月24日

银河消费驱动股票型证券投资基金

【2012】第三季度报告

基金管理人:银河基金管理有限公司
基金托管人:中国建设银行股份有限公司
报告送出日期:2012年10月24日

§1 重要提示

基金管理人的董事会及董事保证本报告所载资料不存在虚假记载、误导性陈述或重大遗漏,并对其内容的真实性、准确性和完整性承担个别及连带责任。

基金托管人中国建设银行股份有限公司根据本基金合同规定,于2012年10月19日复核了本报告中的财务指标、净值表现和投资组合报告等内容,保证复核内容不存在虚假记载、误导性陈述或者重大遗漏。

基金管理人承诺以诚实信用、勤奋尽责的原则管理和运用基金资产,但不保证基金一定盈利。

基金的过往业绩并不代表其未来表现。投资有风险,投资者在作出投资决策前应仔细阅读本基金的招募说明书。

本报告中财务资料未经审计。

本报告期自2012年7月1日起至9月30日止。

§2 基金产品概况

基金简称	银河消费股票
交易代码	519678
基金运作方式	契约型开放式
基金合同生效日	2011年7月29日
报告期末基金份额总额	321,849,458.67份
投资目标	本基金通过深入研究,重点投资与居民消费密切相关的行业中具有竞争优势的上市公司,分享由于中国巨大的人口基数、收入增长和消费结构变革所带来的投资机会,在严格控制风险的前提下,追求基金资产长期稳定增值。
投资策略	本基金投资的股票资产占基金资产的60%-95%,债券、现金等金融工具占基金资产的比例为5%-40%,现金或者到期日在一年以内的政府债券不低于基金资产净值的5%,权证的投资比例不超过基金资产净值的3%,资产支持证券的投资比例不超过基金资产净值的20%。本基金将不低于80%的股票资产投资于受消费驱动的上市公司。
业绩比较基准	沪深300指数收益率×75%+上证国债指数收益率×25%
风险收益特征	本基金是股票型基金,其预期收益及预期风险水平高于货币市场基金、债券型基金与混合型基金,在证券投资基金中属于风险较高、预期收益较高的基金产品。
基金管理人	银河基金管理有限公司
基金托管人	中国建设银行股份有限公司

§3 主要财务指标和基金净值表现

3.1 主要财务指标

单位:人民币元

主要财务指标	报告期(2012年7月1日-2012年9月30日)
1.本期已实现收益	-1,871,550.40
2.本期利润	-14,720,607.16
3.加权平均基金份额本期利润	-0.0455
4.期末基金资产净值	314,606,192.82
5.期末基金份额净值	0.977

注:1、本期已实现收益指基金本期利息收入、投资收益、其他收入(不含公允价值变动收益)扣除相关费用后的余额,本期利润为本期已实现收益加上本期公允价值变动收益。

2、上述基金业绩指标不包括持有人认购或交易基金的各项费用,计入费用后实际收益水平要低于所列数字。

3.2 基金净值表现

3.2.1 本报告期基金份额净值增长率及其与同期业绩比较基准收益率的比较

阶段	净值增长率①	净值增长率标准差②	业绩比较基准收益率③	业绩比较基准收益率标准差④	①-③	②-④
过去三个月	-4.59%	1.17%	-4.90%	0.89%	0.31%	0.28%
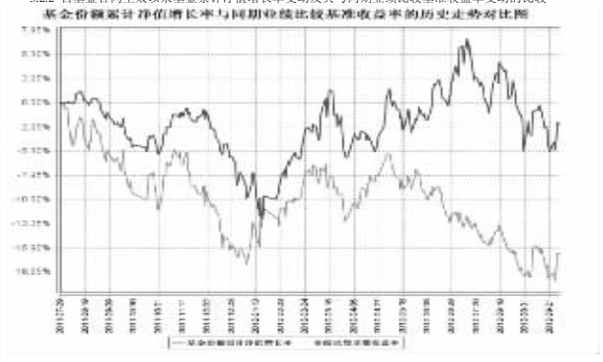
3.2.2 自基金合同生效以来基金累计净值增长率变动及其与同期业绩比较基准收益率变动的比较