鹏华沪深300指数证券投资基金（LOF）

【2012】第三季度报告

基金管理人：鹏华基金管理有限公司
基金托管人：中国工商银行股份有限公司
报告送出日期：2012年10月24日

§1 重要提示

基金管理人的董事会及董事保证本报告所载资料不存在虚假记载、误导性陈述或重大遗漏，并对其内容的真实性、准确性和完整性承担个别及连带责任。

基金托管人中国工商银行股份有限公司根据本基金合同规定，于2012年10月22日复核了本报告中的财务指标、净值表现和投资组合报告等内容，保证复核内容不存在虚假记载、误导性陈述或者重大遗漏。

基金管理人承诺以诚实信用、勤勉尽责的原则管理和运用基金资产，但不保证基金一定盈利。

基金的过往业绩并不代表其未来表现。投资有风险，投资者在作出投资决策前应仔细阅读本基金的招募说明书。

本报告中财务资料未经审计。

本报告期自2012年7月1日起至9月30日止。

§2 基金产品概况

基金简称	鹏华沪深300指数(LOF)
基金主代码	160615
交易代码	160615
基金运作方式	上市契约型开放式(LOF)
基金合同生效日	2009年4月3日
报告期末基金份额总额	849,181,620.24份
投资目标	采用指数化投资方式，追求基金净值增长率与业绩比较基准收益率之间的跟踪误差最小化，力争将日平均跟踪误差控制在0.35%以内，以实现对沪深300指数的有效跟踪。
投资策略	本基金采用被动式指数投资方法，按照成份股在沪深300指数中的基准权重构建指数化投资组合，并根据标的指数成份股及其权重的变化进行相应调整。 当预期成份股发生调整和成份股发生配股、增发、分红等行为时，或因基金的申购和赎回等对本基金跟踪标的指数的效果可能带来影响时，或因某些特殊情况导致流动性不足时，或其他原因导致无法有效复制和跟踪标的指数时，基金管理人可以对投资组合管理进行适当变通和调整，并辅之以金融衍生产品投资管理等，使跟踪误差控制在限定的范围之内。
业绩比较基准	沪深300指数收益率×95%+银行同业存款利率×5%
风险收益特征	本基金属于采用指数化操作的股票型基金，其预期的风险和收益高于货币市场基金、债券基金、混合型基金，为证券投资基金中的较高风险、较高收益品种。
基金管理人	鹏华基金管理有限公司
基金托管人	中国工商银行股份有限公司

注：本基金在交易所行情系统净值提示等其他信息披露场合下，可简称为“鹏华300”。

§3 主要财务指标和基金净值表现

3.1 主要财务指标

单位：人民币元

主要财务指标	报告期(2012年7月1日－2012年9月30日)
1.本期已实现收益	-35,903,316.80
2.本期利润	-46,464,409.98
3.加权平均基金份额本期利润	-0.0549
4.期末基金资产净值	701,384,727.45
5.期末基金份额净值	0.826

注：1.本期已实现收益指基金本期利息收入、投资收益、其他收入（不含公允价值变动收益）扣除相关费用后的余额，本期利润为本期已实现收益加上本期公允价值变动收益；

2.所述基金业绩指标不包括持有人认购或交易基金的各项费用（例如，开放式基金的申购赎回费、基金转换费等），计入费用后实际收益水平要低于所列数字。

3.2 基金净值表现

3.2.1 本报告期基金份额净值增长率及其与同期业绩比较基准收益率的比较

阶段	净值增长率①	净值增长率标准差②	业绩比较基准收益率③	业绩比较基准收益率标准差④	①-③	②-④
过去三个月	-6.35%	1.16%	-6.49%	1.13%	0.14%	0.03%

注：业绩基准=沪深300指数收益率×95%+银行同业存款利率×5%。

3.2.2 自基金合同生效以来基金累计净值增长率变动及其与同期业绩比较基准收益率变动的比较

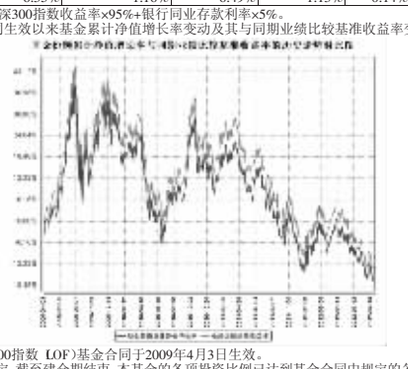

注：1、鹏华沪深300指数（LOF）基金合同于2009年4月3日生效。

2、按基金合同规定，截至建仓期结束，本基金的各项投资比例已达到基金合同中规定的各项比例。

§4 管理人报告

4.1 基金经理（或基金经理小组）简介

姓名	职务	任本基金的基金经理期限		证券从业年限	说明
		任职日期	离任日期		
杨靖	本基金基金经理	2009年4月3日	-	12	杨靖，国籍中国，管理学硕士，12年证券从业经验。曾在长城证券公司从事证券研究工作，先后任研究员、行业研究小组组长；2001年6月加盟鹏华基金管理有限公司从事行业研究工作，2005年开始先后任鹏华中国50开放式证券投资基金、鹏华行业成长证券投资基金基金经理助理，2006年8月至2007年4月任原鹏华普润基金（2007年4月已转型为鹏华优质治理股票型证券投资基金(LOF)）基金经理，2007年4月至2009年10月担任鹏华优质治理股票型证券投资基金(LOF)基金经理，2009年4月3日起至今担任鹏华沪深300指数证券投资基金(LOF)基金经理，2012年9月起至今担任鹏华中证A股资源产业指数分级证券投资基金基金经理。杨靖先生具备基金从业资格。本报告期内本基金基金经理未发生变动。

注：1. 任职日期和离任日期均指公司作出决定后正式对外公告之日；担任新成立基金基金经理的，任职日期为基金合同生效日。

2. 证券从业的含义遵从行业协会关于从业人员资格管理办法的相关规定。

4.2 管理人对报告期内本基金运作遵规守信情况的说明

报告期内，本基金管理人严格遵守《证券投资基金法》等法律法规、中国证监会的有关规定以及基金合同的约定，本着诚实守信、勤勉尽责的原则管理和运作基金资产，在严格控制风险的基础上，为基金份额持有人谋求最大利益。本报告期内，本基金运作合规，不存在违反基金合同和损害基金份额持有利益的行为因市场波动等被动原因存在本基金投资比例不符合基金合同要求的情形，本基金管理人严格按照基金合同的约定及时进行了调整，不存在违反基金合同和损害基金份额持有人利益的行为。

4.3 公平交易专项说明

4.3.1 公平交易制度的执行情况

报告期内，本基金管理人严格执行公平交易制度，确保不同投资组合在研究、交易、分配等各环节得到公平对待。

4.3.2 异常交易行为的专项说明

报告期内，本基金未发生违法违规且对基金财产造成损失的异常交易行为，未存在同日反向交易成交较少的单边交易量超过该证券当日成交量的5%的异常交易行为。

4.4 报告期内基金的投资策略和业绩表现说明

4.4.1 报告期内基金投资策略和运作分析

沪深300指数2012年三季度呈现单边下跌走势。三季度适逢上市公司中报披露期，上市公司中报业绩整体差强人意、同时市场期待的包括货币政策在内的刺激经济政策低于预期；在月度宏观经济数据并无见底迹象的情况下，加上对大小非解禁的担心，虽然市场整体估值水平持续处于历史低位，但并不能提升投资者的持股信心，因此市场持续下跌。

三季度，本基金仍然面对频繁的大额申购赎回，基金份额的频繁变动，给跟踪指数造成一定干扰，但经过精心操作，本基金的跟踪误差仍控制在较低的水平。

4.4.2 报告期内基金的业绩表现

截至本报告期末本基金份额净值为0.826元，累计净值0.886元；本报告期基金份额净值增长率为-6.35%，同期沪深300指数增长率为-6.85%。

4.5 管理人对宏观经济、证券市场及行业走势的简要展望

展望四季度，十八大即将胜利召开，对投资者而言，政策的不确定性消除，投资者的关注点将更集中于经济本身。随着一些大型基建项目的加快推进、及全社会去库存的阶段性结束，四季度宏观数据将环比提升。而美国最新失业率的超预期下降，也使中国经济未来面对的外部环境有所改善，我们预计，四季度沪深300指数将维持底部逐步抬高的震荡格局。

我们建议投资者坚持长期投资的理念，考虑逢低增持沪深300基金。

§5 投资组合报告

5.1 报告期末基金资产组合情况

序号	项目	金额(元)	占基金总资产的比例(%)
1	权益投资	665,887,278.18	94.75
	其中：股票	665,887,278.18	94.75
2	固定收益投资	-	-
	其中：债券	-	-
	资产支持证券	-	-
3	金融衍生品投资	-	-
4	买入返售金融资产	-	-
	其中：买断式回购的买入返售金融资产	-	-
5	银行存款和结算备付金合计	34,743,337.70	4.94
6	其他资产	2,136,908.37	0.30
7	合计	702,767,524.25	100.00

5.2 报告期末按行业分类的股票投资组合

5.2.1 报告期末指数投资按行业分类的股票投资组合

代码	行业类别	公允价值(元)	占基金资产净值比例(%)
A	农、林、牧、渔业	4,230,103.37	0.60
B	采掘业	71,965,048.30	10.26
C	制造业	235,193,962.61	33.53
C0	食品、饮料	51,710,268.02	7.37
C1	纺织、服装、皮毛	2,265,012.89	0.32
C2	木材、家具	-	-
C3	造纸、印刷	-	-
C4	石油、化学、塑胶、塑料	14,767,939.06	2.11
C5	电子	12,256,801.82	1.75
C6	金属、非金属	52,216,955.12	7.44
C7	机械、设备、仪表	67,545,097.36	9.63
C8	医药、生物制品	34,267,924.34	4.89
C99	其他制造业	163,964.00	0.02
D	电力、煤气及水的生产和供应业	16,440,833.78	2.34
E	建筑业	21,197,063.28	3.02
F	交通运输、仓储业	17,584,118.14	2.51
G	信息技术业	18,680,039.34	2.66
H	批发和零售贸易	17,714,041.89	2.53
I	金融、保险业	209,325,965.94	29.84
J	房地产业	35,295,102.41	5.03
K	社会服务业	6,006,597.25	0.86
L	传播与文化产业	2,274,696.98	0.32
M	综合类	9,979,704.89	1.42
	合计	665,887,278.18	94.94

5.2.2 报告期末积极投资按行业分类的股票投资组合

本基金本报告期末未持有积极投资的股票。

5.3 报告期末按公允价值占基金资产净值比例大小排序的股票投资明细

5.3.1 报告期末指数投资按公允价值占基金资产净值比例大小排序的前十名股票投资明细

序号	股票代码	股票名称	数量(股)	公允价值(元)	占基金资产净值比例(%)
1	600016	民生银行	3,875,489	21,896,512.85	3.12
2	601318	中国平安	486,170	20,389,969.80	2.91
3	600036	招商银行	1,794,333	18,230,423.28	2.60
4	600519	贵州茅台	60,277	14,816,086.60	2.11
5	601328	交通银行	3,417,134	14,556,990.84	2.08
6	601166	兴业银行	1,095,580	13,157,915.80	1.88
7	600000	浦发银行	1,623,944	11,984,706.72	1.71
8	000002	万 科A	1,404,582	11,840,626.26	1.69
9	600030	中信证券	999,309	11,781,853.11	1.68
10	600837	海通证券	1,174,155	11,248,404.90	1.60

5.3.2 报告期末积极投资按公允价值占基金资产净值比例大小排序的前五名股票投资明细

本基金本报告期末未持有积极投资的股票。

5.4 报告期末按债券品种分类的债券投资组合

本基金本报告期末未持有债券。

5.5 报告期末按公允价值占基金资产净值比例大小排名的前五名债券投资明细

本基金本报告期末未持有债券。

5.6 报告期末按公允价值占基金资产净值比例大小排名的前十名资产支持证券投资明细

本基金本报告期末未持有资产支持证券。

5.7 报告期末按公允价值占基金资产净值比例大小排名的前五名权证投资明细

本基金本报告期末未持有权证。

5.8 投资组合报告附注

5.8.1

本基金投资的前十名证券中本期没有发行主体被监管部门立案调查的、或在报告编制日前一年内受到公开谴责、处罚的证券。

5.8.2

本基金投资的前十名股票没有超出基金合同规定的备选股票库。

5.8.3 其他资产构成

序号	名称	金额(元)
1	存出保证金	123,108.53
2	应收证券清算款	1,749,277.26
3	应收股利	139,232.85
4	应收利息	7,274.84
5	应收申购款	118,014.89
6	其他应收款	-
7	待摊费用	-
8	其他	-
9	合计	2,136,908.37

5.8.4 报告期末持有的处于转股期的可转换债券明细

本基金本报告期末未持有处于转股期的可转换债券。

5.8.5报告期末指数投资前十名股票中存在流通受限情况的说明

本基金本报告期末指数投资前十名股票中不存在流通受限情况。

5.8.6报告期末积极投资前五名股票中存在流通受限情况的说明

本基金本报告期末未持有积极投资的股票。

5.8.7投资组合报告附注的其他文字描述部分

由于四舍五入的原因，投资组合报告中数字分项之和与合计项之间可能存在尾差。

§6 开放式基金份额变动

单位：份

本报告期期初基金份额总额	856,138,026.53
本报告期基金总申购份额	191,511,445.33
减：本报告期基金总赎回份额	198,467,851.62
本报告期基金拆分变动份额	-
本报告期期末基金份额总额	849,181,620.24

§7 备查文件目录

7.1 备查文件目录

（一）鹏华沪深300指数证券投资基金（LOF）基金合同》；

（二）鹏华沪深300指数证券投资基金（LOF）托管协议》；

（三）鹏华沪深300指数证券投资基金（LOF）2012年第3季度报告》（原文）。

7.2 存放地点

深圳市福田区福华三路168号深圳国际商会中心第43层鹏华基金管理有限公司。

7.3 查阅方式

投资者可在基金管理人营业时间内免费查阅，也可按工本费购买复印件，或通过本基金管理人网站（http://www.phfund.com.cn）查阅。

投资者对本报告书如有疑问，可咨询本基金管理人鹏华基金管理有限公司，本公司已开通客户服务系统，咨询电话：4006788999。

鹏华基金管理有限公司
2012年10月24日

鹏华环球发现证券投资基金

【2012】第三季度报告

基金管理人：鹏华基金管理有限公司
基金托管人：中国建设银行股份有限公司
报告送出日期：2012年10月24日

§1 重要提示

基金管理人的董事会及董事保证本报告所载资料不存在虚假记载、误导性陈述或重大遗漏，并对其内容的真实性、准确性和完整性承担个别及连带责任。

基金托管人中国建设银行股份有限公司根据本基金合同规定，于2012年10月22日复核了本报告中的财务指标、净值表现和投资组合报告等内容，保证复核内容不存在虚假记载、误导性陈述或者重大遗漏。

基金管理人承诺以诚实信用、勤勉尽责的原则管理和运用基金资产，但不保证基金一定盈利。

基金的过往业绩并不代表其未来表现。投资有风险，投资者在作出投资决策前应仔细阅读本基金的招募说明书。

本报告中财务资料未经审计。

本报告期自2012年7月1日起至9月30日止。

§2 基金产品概况

2.1 基金基本情况

基金简称	鹏华环球发现(QDII-FOF)
基金主代码	206006
交易代码	206006
基金运作方式	契约型开放式
基金合同生效日	2010年10月12日
报告期末基金份额总额	119,889,522.48份
投资目标	积极地环球寻找并发现投资机会，通过积极的战略战术资产配置来进行资产在基金、股票、货币市场工具及现金中的分配，在分散风险的前提下，最大化地实现资本的长期增值。
投资策略	本基金采用多重投资策略，包括自上而下和自下而上方法来增强基金选择流程并提升其效率。衍生品策略将不作为本基金的主要投资策略，且仅用于在适当时候力争规避外汇风险及其他相关风险之目的。 1.战略资产配置 战略资产配置的目标在于通过资产的灵活配置获得最佳的风险回报。首先通过深入研究，建立基于全球主要市场增长、通货膨胀及货币政策的分析框架，再以宏观经济分析及对全球经济趋势的研究为基础，来决定重点投资区域（地域选择）及资产类别和权重，其后定期进行审核调整。资产类别和地区的适度分散可以有效降低组合的相关性及由此可能产生的单一市场的系统性风险和其他相关风险。此外本基金还将使用适当的风险控制措施来监控管理与战略资产配置相关的风险。 2.战术资产配置 本基金在战略资产配置的基础上将根据短期内资本市场对不同区域内的不同资产类别的定价判断其与内涵价值的关系，同时考虑投资环境、资金流动、市场预期等因素的变化情况进行适当的战术资产配置及调整。同时，在对微观及宏观经济判断的基础上，本基金还将使用适当的风险控制措施来监控管理与战术资产配置相关的风险。
业绩比较基准	摩根斯坦利世界指数（MSCI World Index RMB）×50%+摩根斯坦利新兴市场指数(MSCI Emerging Markets Index RMB)×50%
风险收益特征	本基金属于投资全球市场的基金中基金（主要投资股票型公募基金），为证券投资基金中的中高风险品种。长期平均的风险和预期收益高于货币型基金、债券基金、混合型基金，长期平均的风险低于投资单一市场的股票型基金。
基金管理人	鹏华基金管理有限公司
基金托管人	中国建设银行股份有限公司
境外投资顾问	英文名称：Eurizon Capital SGR S.p.A.
	中文名称：意大利欧利盛资本资产管理股份公司
境外资产托管人	英文名称：State Street Bank and Trust Company
	中文名称：道富银行

§3 主要财务指标和基金净值表现

3.1 主要财务指标

单位：人民币元

主要财务指标	报告期(2012年7月1日－2012年9月30日)
1.本期已实现收益	1,601,849.66
2.本期利润	5,935,465.46
3.加权平均基金份额本期利润	0.0487
4.期末基金资产净值	109,025,304.11
5.期末基金份额净值	0.909

注：1.本期已实现收益指基金本期利息收入、投资收益、其他收入（不含公允价值变动收益）扣除相关费用后的余额，本期利润为本期已实现收益加上本期公允价值变动收益。

2.所述基金业绩指标不包括持有人认购或交易基金的各项费用（例如，开放式基金的申购赎回费、基金转换费等），计入费用后实际收益水平要低于所列数字。

3.2 基金净值表现

3.2.1 本报告期基金份额净值增长率及其与同期业绩比较基准收益率的比较

阶段	净值增长率①	净值增长率标准差②	业绩比较基准收益率③	业绩比较基准收益率标准差④	①-③	②-④
过去三个月	5.57%	0.52%	6.09%	0.80%	-0.52%	-0.28%

注：业绩比较基准=摩根斯坦利世界指数（MSCI World Index RMB）×50%+摩根斯坦利新兴市场指数(MSCI Emerging Markets Index RMB)×50%

3.2.2 自基金合同生效以来基金累计净值增长率变动及其与同期业绩比较基准收益率变动的比较

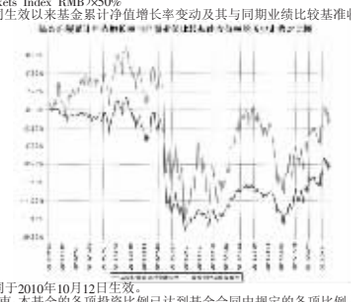

注：1、本基金合同于2010年10月12日生效。

2、截至建仓期结束，本基金的各项投资比例已达到基金合同中规定的各项比例。

§4 管理人报告

4.1 基金经理（或基金经理小组）简介

姓名	职务	任本基金的基金经理期限		证券从业年限	说明
		任职日期	离任日期		
裘韬	本基金基金经理	2010年10月12日	-	8	裘韬先生，国籍中国，CFA，科学硕士，8年证券从业经验。历任美国运通公司研究员，美国哥伦比亚管理公司（原美国河源投资有限公司）基金经理；2010年2月加盟鹏华基金管理有限公司，任职于国际业务部，2010年10月至今担任鹏华环球发现证券投资基金基金经理，2011年11月起兼任鹏华美国房地产证券投资基金基金经理，现同时担任国际业务部副总经理。裘韬先生具备基金从业资格。本报告期内本基金基金经理未发生变动。
张钶	本基基金经理	2012年4月7日	-	6	张钶先生，国籍中国，CFA，北京大学工学硕士、哥伦比亚大学科学硕士，6年金融证券从业经验。历任美国莱曼兄弟投资银行高级分析师，日本瑞穗银行资产管理部交易员、数量分析师，中国投资有限责任公司股权策略投资部二级经理；2011年8月加盟鹏华基金管理有限公司，任职于国际业务部，历任基金经理助理、高级研究员，2012年4月起至今担任鹏华环球发现证券投资基金基金经理。张钶先生具备基金从业资格。本报告期内本基金基金经理未发生变动。

注：1. 任职日期和离任日期均指公司作出决定后正式对外公告之日；担任新成立基金基金经理的，任职日期为基金合同生效日。

2. 证券从业的含义遵从行业协会关于从业人员资格管理办法的相关规定。

4.2 境外投资顾问为本基金提供投资建议的主要成员简介

姓名	在境外投资顾问所任职务	证券从业年限	说明
Alessandro Solina	首席投资官	21	-
Oreste Auleta	基金甄选部负责人	13	-
Andrea Conti	策略负责人	10	-
Domenico Mignacca	风险管理负责人	16	-

4.3 报告期内本基金运作遵规守信情况说明

报告期内，本基金管理人严格遵守《证券投资基金法》等法律法规、中国证监会的有关规定以及基金合同的约定，本着诚实守信、勤勉尽责的原则管理和运作基金资产，在严格控制风险的基础上，为基金份额持有人谋求最大利益。本报告期内，本基金运作合规，不存在违反基金合同和损害基金份额持有人利益的行为。

4.4 公平交易专项说明

4.4.1 公平交易制度的执行情况

报告期内，本基金管理人严格执行公平交易制度，确保不同投资组合在研究、交易、分配等各环节得到公平对待。

4.4.2 异常交易行为的专项说明

报告期内，本基金未发生违法违规且对基金财产造成损失的异常交易行为，未存在同日反向交易成交较少的单边交易量超过该证券当日成交量的5%的异常交易行为。

4.5 报告期内基金的投资策略和业绩表现说明

4.5.1 报告期内基金投资策略和运作分析

在二季度的大跌后，市场普遍预期各国政府和央行会采取更为激进的财政与货币政策来稳定市场。各国央行在三季度也采取了积极的货币政策来稳定经济和金融市场。9月6日欧央行宣布计划将无限制地购买欧洲国家债券（希腊除外），美联储随后在9月13日推出新一轮的量化宽松计划QE3，宣布将每月新购买400亿美元的房地产抵押债券。积极的货币政策直接利好金融市场，同时也缓解了欧债危机和经济下滑带来的市场忧虑。

在财政和货币政策支撑下，各主要国家的经济数据也有企稳迹象。美国房地产市场复苏态势明显，消费者信心指数也有所回升。很多未遭受金融危机冲击的经济体，特别是很多新兴市场和发展中国家，经济基本面依然保持强健。这些经济体中，高就业率和稳健消费将继续推升需求，再加上宏观经济政策不断放松的有利环境，共同促进了投资的加大和经济有力的增长。

三季度，各主要指数原币表现（含分红收益）如下：MSCI明晟世界指数上涨6.71%，MSCI明晟新兴市场指数上涨7.74%，美国标普500指数上涨6.35%，上证综指数下跌5.54%。

三季度末基金仓位为88.1%，适当的高仓位让基金有效地参与了市场上涨。同时我们利用短期的市场低点择机继续加仓，三季度末的仓位为91.5%。在投资产品上，我们减少了固定收益类产品的配置，增加了权益类产品权重，并对我们长期看好的区域和行业继续增加投资。

4.5.2 报告期内基金的业绩表现

本报告期间，各主要指数原币表现（含分红收益）如下：MSCI明晟世界指数上涨6.71%，MSCI明晟新兴市场指数上涨7.74%，美国标普500指数上涨6.35%，上证综指数下跌5.54%。美元兑人民币上涨0.25%，欧元兑人民币上涨4.03%。本基金期末份额净值为0.909，较期初上涨5.57%。

4.6 管理人对宏观经济、证券市场及行业走势的简要展望

在各央行的“联合救市”下，全球市场三季度表现较佳。预期四季度不会出现大的刺激政策，市场的焦点将会放在企业的三季度业绩以及各国实体经济的具体表现上。

尽管欧债危机在三季度有所缓解，但我们认为欧债危机的解决将是一个长期反复的过程，期间市场将不断出现较大波动。欧元区各国已经开始商讨集中协调预算的解决方法，包括欧元区国家之间有限度的财政移转金额以纾解预算短缺的问题（财政同盟），但是法国与德国出现较大分歧。西班牙政府与欧盟委员会已进行磋商，讨论一旦西班牙正式申请援助时，债权人可能要求该国政府实施的措施。总额5000亿欧元的欧洲永久性援助基金ESM已于2012年10月8日启动，将以贷款形式向陷入困境的欧洲国家提供援助。同时美国大选和中国的十八大也可能对市场产生未知影响。而美国财政悬崖邻近也将影响相关行业管理层和投资者对未来的预期。

整体上我们对市场仍保持谨慎乐观态度，并将密切关注宏观形势的变化，谨慎灵活地调整组合，并继续看好具有长期投资价值的行业和地区。

§5 投资组合报告

5.1 报告期末基金资产组合情况

序号	项目	金额(人民币元)	占基金总资产的比例(%)
1	权益投资	-	-
	其中：普通股	-	-
	优先股	-	-
	存托凭证	-	-
	房地产信托凭证	-	-
2	基金投资	99,726,856.97	90.82
3	固定收益投资	-	-
	其中：债券	-	-
	资产支持证券	-	-
4	金融衍生品投资	-	-
	其中：远期	-	-
	期货	-	-
	期权	-	-
	权证	-	-
5	买入返售金融资产	-	-
	其中：买断式回购的买入返售金融资产	-	-
6	货币市场工具	-	-
7	银行存款和结算备付金合计	6,266,571.37	5.71
8	其他资产	3,808,072.94	3.47
9	合计	109,801,501.28	100.00

5.2 报告期末在各个国家（地区）证券市场的股票及存托凭证投资分布

本基金本报告期末未持有股票及存托凭证。

5.3 报告期末按行业分类的股票及存托凭证投资组合

本基金本报告期末未持有股票及存托凭证。

5.4 报告期末按公允价值占基金资产净值比例大小排序的前十名股票及存托凭证投资明细

本基金本报告期末未持有股票及存托凭证。

5.5 报告期末按债券信用等级分类的债券投资组合

本基金本报告期末未持有债券。

5.6 报告期末按公允价值占基金资产净值比例大小排名的前五名债券投资明细

本基金本报告期末未持有债券。

5.7 报告期末按公允价值占基金资产净值比例大小排名的前十名资产支持证券投资明细

本基金本报告期末未持有资产支持证券。

5.8 报告期末按公允价值占基金资产净值比例大小排名的前五名金融衍生品投资明细

本基金本报告期末未持有金融衍生品。

5.9 报告期末按公允价值占基金资产净值比例大小排序的前十名基金投资明细

序号	基金名称	基金类型	运作方式	管理人	公允价值(人民币元)	占基金资产净值比例(%)
1	ABERDEEN GL-EMMKT EQTY-I2	股票型	开放式	Aberdeen Global Services SA	10,982,217.34	10.07
2	FRANK TEMP INV ASIA GR-I ACC	股票型	开放式	Templeton Asset Management Ltd	7,285,091.39	6.68
3	SPDR S&P REGIONAL BANKING	股票型	ETF基金	State Street Gloabl Markets LL	6,501,140.18	5.96
4	SPDR EURO STOXX 50 ETF	股票型	ETF基金	State Street Gloabl Markets LL	6,165,709.90	5.66
5	US NATURAL GAS FUND LP	股票型	ETF基金	ALPS Distributors Inc	6,062,198.91	5.56
6	ING (L) INV-GLOB HIGH DV-IC	股票型	开放式	ING Investment Management Luxembourg	5,964,410.54	5.47
7	MARKET VECTORS RUSSIA ETF	股票型	ETF基金	Van Eck Securities Corp	5,443,313.70	4.99
8	MARKET VECTORS VIETNAM ETF	股票型	ETF基金	Van Eck Securities Corp	4,852,946.12	4.45
9	FRANK MUT-GLB DISC-I-ACC	股票型	开放式	Franklin Templeton International Services SA	4,530,780.25	4.16
10	MFS MER-EMERG MARK DEBT-I1¥	债券型	开放式	Massachusetts Financial Services Co	4,472,017.64	4.10

5.10 投资组合报告附注

5.10.1 本基金投资的前十名证券中本期没有发行主体被监管部门立案调查的、或在报告编制日前一年内受到公开谴责、处罚的证券。

5.10.2 本基金投资的前十名股票没有超出基金合同规定的备选股票库。

5.10.3 其他资产构成

序号	名称	金额(人民币元)
1	存出保证金	-
2	应收证券清算款	3,714,050.52
3	应收股利	84,886.27
4	应收利息	218.16
5	应收申购款	8,917.99
6	其他应收款	-
7	待摊费用	-
8	其他	-
9	合计	3,808,072.94

5.10.4 报告期末持有的处于转股期的可转换债券明细

本基金本报告期末未持有处于转股期的可转换债券。

5.10.5 报告期末前十名股票中存在流通受限情况的说明

本基金本报告期末未持有股票。

5.10.6 投资组合报告附注的其他文字描述部分

由于四舍五入的原因，投资组合报告中数字分项之和与合计项之间可能存在尾差。

§6 开放式基金份额变动

单位：份

本报告期期初基金份额总额	124,076,865.08
本报告期基金总申购份额	497,893.36
减：本报告期基金总赎回份额	4,685,235.96
本报告期基金拆分变动份额	-
本报告期期末基金份额总额	119,889,522.48

§7 备查文件目录

7.1 备查文件目录

（一）鹏华环球发现证券投资基金基金合同》；

（二）鹏华环球发现证券投资基金托管协议》；

（三）鹏华环球发现证券投资基金2012年第3季度报告》（原文）。

7.2 存放地点

深圳市福田区福华三路168号深圳国际商会中心43层鹏华基金管理有限公司。

北京市西城区闹市口大街1号院1号楼中国建设银行股份有限公司。

7.3 查阅方式

投资者可在基金管理人营业时间内免费查阅，也可按工本费购买复印件，或通过本基金管理人网站（http://www.phfund.com.cn）查阅。

投资者对本报告书如有疑问，可咨询本基金管理人鹏华基金管理有限公司，本公司已开通客户服务系统，咨询电话：4006788999。

鹏华基金管理有限公司
2012年10月24日

鹏华货币市场证券投资基

【2012】第三季度报告

基金管理人：鹏华基金管理有限公司
基金托管人：中国农业银行股份有限公司
报告送出日期：2012年10月24日

§1 重要提示

基金管理人的董事会及董事保证本报告所载资料不存在虚假记载、误导性陈述或重大遗漏，并对其内容的真实性、准确性和完整性承担个别及连带责任。

基金托管人中国农业银行股份有限公司根据本基金合同规定，于2012年10月22日复核了本报告中的财务指标、净值表现和投资组合报告等内容，保证复核内容不存在虚假记载、误导性陈述或者重大遗漏。

基金管理人承诺以诚实信用、勤勉尽责的原则管理和运用基金资产，但不保证基金一定盈利。

基金的过往业绩并不代表其未来表现。投资有风险，投资者在作出投资决策前应仔细阅读本基金的招募说明书。

本报告中财务资料未经审计。

本报告期自2012年7月1日起至9月30日止。

§2 基金产品概况

基金简称	鹏华货币
交易代码	160606
基金运作方式	契约型开放式
基金合同生效日	2005年4月12日
报告期末基金份额总额	5,100,164,084.13份
投资目标	在保证资产安全与资产充分流动性的前提下，为投资者追求稳定的现金收益。
投资策略	在战略资产配置上，主要采取利率预期与组合久期控制相结合的策略，在战术资产操作上，主要采取滚动投资、关键时期的时机抉择策略，并结合市场环境适时进行回购套利等操作。
业绩比较基准	活期存款税后利率(即活期存款利率×(1-利息税率))
风险收益特征	本基金属于货币市场基金，为证券投资基金中的低风险品种；长期平均的风险和预期收益低于成长型基金、价值型基金、指数型基金、纯债券基金。
基金管理人	鹏华基金管理有限公司
基金托管人	中国农业银行股份有限公司
下属两级基金的基金简称	鹏华货币A　鹏华货币B
下属两级基金的交易代码	160606　160609
报告期末下属两级基金的份额总额	758,512,234.66份　4,341,651,849.47份

§3 主要财务指标和基金净值表现

3.1 主要财务指标

单位：人民币元

主要财务指标	报告期(2012年7月1日－2012年9月30日)	
	鹏华货币A	鹏华货币B
1.本期已实现收益	7,667,853.72	65,890,950.01
2.本期利润	7,667,853.72	65,890,950.01
3.期末基金资产净值	758,512,234.66	4,341,651,849.47

注：1、本期已实现收益指基金本期利息收入、投资收益、其他收入（不含公允价值变动收益）扣除相关费用后的余额，本期利润为本期已实现收益加上本期公允价值变动收益，由于货币市场基金采用摊余成本法核算，因此，公允价值变动收益为零，本期已实现收益和本期利润的金额相等；

2、所述基金业绩指标不包括持有人认购或交易基金的各项费用（例如，开放式基金的基金转换费等），计入费用后实际收益水平要低于所列数字。

3.2 基金净值表现

3.2.1 本报告期基金份额净值收益率及其与同期业绩比较基准收益率的比较

鹏华货币A

阶段	净值收益率①	净值收益率标准差②	业绩比较基准收益率③	业绩比较基准收益率标准差④	①-③	②-④
过去三个月	0.8530%	0.0014%	0.0889%	0.0000%	0.7641%	0.0014%

注：业绩比较基准=活期存款税后利率（即活期存款利率×(1-利息税率)）

基金收益分配按月结转份额

鹏华货币B

阶段	净值收益率①	净值收益率标准差②	业绩比较基准收益率③	业绩比较基准收益率标准差④	(1)-③	②-④
过去三个月	0.9138%	0.0014%	0.0889%	0.0000%	0.8249%	0.0014%

注：业绩比较基准=活期存款税后利率（即活期存款利率×(1-利息税率)）

基金收益分配按月结转份额

3.2.2 自基金合同生效以来基金累计净值收益率变动及其与同期业绩比较基准收益率变动的比较



注：1、本基金合同于2005年4月12日生效。

2、截至建仓期结束，本基金的各项投资比例已达到基金合同中规定的各项比例。

§4 管理人报告

4.1 基金经理（或基金经理小组）简介

姓名	职务	任本基金的基金经理期限		证券从业年限	说明