通乾证券投资基金

【2012】第三季度报告

基金管理人：融通基金管理有限公司
基金托管人：中国建设银行股份有限公司
报告送出日期：２０１２年１０月２４日

§１ 重要提示

基金管理人的董事会及董事保证本报告中所载资料不存在虚假记载、误导性陈述或重大遗漏，并对其内容的真实性、准确性和完整性承担个别及连带责任。

基金托管人中国建设银行股份有限公司根据本基金合同规定，于2012年10月22日复核了本报告中的财务指标、净值表现和投资组合报告等内容，保证复核内容不存在虚假记载、误导性陈述或者重大遗漏。

基金管理人承诺以诚实信用、勤勉尽责的原则管理和运用基金资产，但不保证基金一定盈利。

基金的过往业绩并不代表其未来表现。投资有风险，投资者在做出投资决策前应仔细阅读本基金的招募说明书。

本报告中财务资料未经审计。

本报告期自2012年7月1日起至9月30日止。

§２ 基金产品概况

基金简称	融通通乾封闭
基金主代码	500038
交易代码	500038
基金运作方式	契约型封闭式
基金合同生效日	2001年8月29日
报告期末基金份额总额	2,000,000,000.00份
投资目标	本基金属于价值成长型基金，主要投资于具有一定竞争优势、业绩能够持续增长或具有增长潜力的成长型上市公司股票，同时兼顾价值型公司股票。通过组合投资，在有效分散和控制风险的前提下，谋求基金资产的稳定增长。
投资策略	以价值成长型投资为主导，把企业的内在价值和未来成长能力作为选择投资对象的最核心标准。重视对趋势的把握，顺势而为，灵活操作。
业绩比较基准	无
风险收益特征	无
基金管理人	融通基金管理有限公司
基金托管人	中国建设银行股份有限公司

§３ 主要财务指标和基金净值表现

3.1 主要财务指标

单位：人民币元

主要财务指标	报告期（2012年7月1日－2012年9月30日）
1.本期已实现收益	-80,883,765.34
2.本期利润	-48,905,705.33
3.加权平均基金份额本期利润	-0.0245
4.期末基金资产净值	1,966,542,663.36
5.期末基金份额净值	0.9833

注：1、本期已实现收益指基金本期利息收入、投资收益、其他收入（不含公允价值变动收益）扣除相关费用后的余额，本期利润为本期已实现收益加上本期公允价值变动收益。

2、本报告所列示的基金业绩指标不包括持有人认购或交易基金的各项费用，计入费用后实际收益水平要低于所列数字。

3.2 基金净值表现

3.2.1 本报告期基金份额净值增长率及其与同期业绩比较基准收益率的比较

阶段	净值增长率①	净值增长率标准差②	业绩比较基准收益率③	业绩比较基准收益率标准差④	①-③	②-④
过去三个月	-2.42%	2.64%	-	-	-	-

3.2.2 自基金合同生效以来基金份额累计净值增长率变动

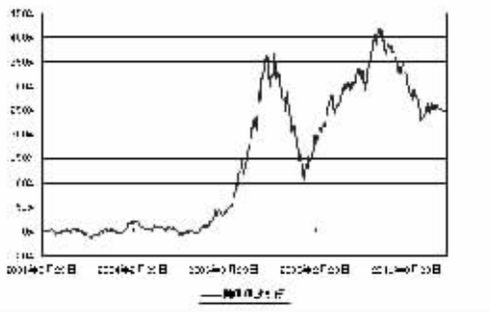

§４ 管理人报告

4.1 基金经理（或基金经理小组）简介

姓名	职务	任本基金的基金经理期限		证券从业年限	说明
		任职日期	离任日期		
汪忠远	本基金的基金经理、融通新蓝筹混合基金的基金经理	2012年1月12日	-	16	金融学硕士，毕业于曼彻斯特大学商学院，具有证券从业资格。1993年至1997年，任职君安证券武汉营业部投资经理；1997年至1999年，任职延宁发展有限公司证券投资部经理；2001年至2005年，任职深圳林奇投资顾问有限公司投资经理；2006年加入融通基金管理有限公司，任机构理财部投资经理助理。

注：任职日期根据基金管理人对外披露的任职日期填写；证券从业年限以从事证券业务相关的工作时间为计算标准。

4.2 管理人对报告期内本基金运作遵规守信情况的说明

本报告期内，本基金管理人严格遵守《证券投资基金法》及其他有关法律法规、《融乾证券投资基金基金合同》的规定，本着诚实信用、勤勉尽责的原则管理和运用基金资产，在严格控制风险的基础上，为基金持有人谋求最大利益，无损害基金持有人利益的行为，基金投资组合符合有关法律法规的规定及基金合同的约定。

4.3 公平交易专项说明

4.3.1 公平交易制度的执行情况

本基金管理人一直坚持公平对待旗下所有投资组合的原则，并制定了相应的制度和流程，在授权、研究、决策、交易和业绩评估等各个环节保证公平交易制度的严格执行。报告期内，本基金管理人严格执行了公平交易的原则和制度。

4.3.2 异常交易行为的专项说明

本基金报告期内未发生异常交易。

4.4 报告期内基金的投资策略和运作分析

2012年三季度，A股市场单边下跌，沪深300指数下跌6.85%，板块全部沦陷。跌幅最少的板块是传媒、有色金属和医药，跌幅最大的板块是纺织服装、机械和交通运输。

三季度市场陷入对政策的“预期-落空-再预期-再落空”的循环，对经济无法短期见底和去产能化的担忧使市场的大板块持续寻底。二季度逆势上涨的结构性板块也开始盘整消化获利盘，某些后周期的消费板块补跌，造成所有板块全盘皆输的状态。

本基金在三季度做了部分波段操作，抛弃部分受周期影响较大的周期股，在非银行金融上做了布局。在大消费领域做了结构优化，减持了白酒股。

展望四季度的市场，随着市场对政策的预期逐渐淡化，而上证指数到达2000点左右，相反可能存在短期反弹的机遇。另外创业板的减持潮会到来，本基金也将积极寻找和布局泥沙俱下带来的个股长期建仓机会。

4.5 报告期内基金的业绩表现

报告期内本基金份额净值下跌2.42%，组合收益中医药、非银行金融等板块正贡献较大。

§５ 投资组合报告

5.1 报告期末基金资产组合情况

序号	项目	金额(元)	占基金总资产的比例(%)
1	权益投资	1,422,364,672.50	71.25
	其中：股票	1,422,364,672.50	71.25
2	固定收益投资	421,880,000.00	21.13
	其中：债券	421,880,000.00	21.13
	资产支持证券	-	-
3	金融衍生品投资	-	-
4	买入返售金融资产	-	-
	其中：买断式回购的买入返售金融资产	-	-
5	银行存款和结算备付金合计	142,379,951.13	7.13
6	其他资产	9,755,344.95	0.49
7	合计	1,996,379,968.58	100.00

5.2 报告期末按行业分类的股票投资组合

代码	行业类别	公允价值(元)	占基金资产净值比例(%)
A	农、林、牧、渔业	14,149,124.65	0.72
B	采掘业	66,761,107.32	3.39
C	制造业	636,107,336.22	32.35
C0	食品、饮料	243,062,028.70	12.36
C1	纺织、服装、皮毛	-	-
C2	木材、家具	-	-
C3	造纸、印刷	-	-
C4	石油、化学、塑胶、塑料	36,381,293.60	1.85
C5	电子	27,326,837.90	1.39
C6	金属、非金属	-	-
C7	机械、设备、仪表	58,292,620.64	2.96
C8	医药、生物制品	271,044,555.38	13.78
C99	其他制造业	-	-
D	电力、煤气及水的生产和供应业	-	-
E	建筑业	-	-
F	交通运输、仓储业	-	-
G	信息技术业	43,829,645.12	2.23
H	批发和零售贸易	56,497,860.04	2.87
I	金融、保险业	366,851,401.35	18.65
J	房地产业	121,968,404.71	6.20
K	社会服务业	100,738,803.65	5.12
L	传播与文化产业	15,460,989.44	0.79
M	综合类	-	-
	合计	1,422,364,672.50	72.33

5.3 报告期末按公允价值占基金资产净值比例大小排序的前十名股票投资明细

序号	股票代码	股票名称	数量(股)	公允价值(元)	占基金资产净值比例(%)
1	601318	中国平安	2,600,037	109,045,551.78	5.55
2	600519	贵州茅台	380,000	93,404,000.00	4.75
3	000002	万 科A	10,000,997	84,308,404.71	4.29
4	000538	云南白药	1,350,100	83,976,220.00	4.27
5	600518	康美药业	4,500,000	71,190,000.00	3.62
6	600837	海通证券	7,000,100	67,060,958.00	3.41
7	600276	恒瑞医药	2,100,017	63,651,515.27	3.24
8	600030	中信证券	5,000,100	58,951,179.00	3.00
9	000858	五 粮 液	1,200,034	40,681,152.60	2.07
10	601601	中国太保	2,005,809	40,577,516.07	2.06

5.4 报告期末按债券品种分类的债券投资组合

序号	债券品种	公允价值(元)	占基金资产净值比例(%)
1	国家债券	-	-
2	央行票据	77,360,000.00	3.93
3	金融债券	344,520,000.00	17.52
	其中：政策性金融债	344,520,000.00	17.52
4	企业债券	-	-
5	企业短期融资券	-	-
6	中期票据	-	-
7	可转债	-	-
8	其他	-	-
9	合计	421,880,000.00	21.45

5.5 报告期末按公允价值占基金资产净值比例大小排名的前五名债券投资明细

序号	债券代码	债券名称	数量(张)	公允价值(元)	占基金资产净值比例(%)
1	060201	06国开01	2,000,000	194,100,000.00	9.87
2	110234	11国开34	1,000,000	100,580,000.00	5.11
3	1101094	11央行票据94	800,000	77,360,000.00	3.93
4	120228	12国开28	500,000	49,840,000.00	2.53

5.6 报告期末按公允价值占基金资产净值比例大小排名的前十名资产支持证券投资明细

本基金本报告期末未持有资产支持证券。

5.7 报告期末按公允价值占基金资产净值比例大小排名的前五名权证投资明细

本基金本报告期末未持有权证。

5.8 投资组合报告附注

5.8.1 本基金投资的前十名证券的发行主体报告期内没有被监管部门立案调查，或在报告编制日前一年内受到公开谴责、处罚。

5.8.2 本基金投资的前十名股票未超出本基金合同规定的备选股票库。

5.8.3 其他资产构成

序号	名称	金额(元)
1	存出保证金	1,955,022.37
2	应收证券清算款	-
3	应收股利	351,005.00
4	应收利息	7,449,317.58
5	应收申购款	-
6	其他应收款	-
7	待摊费用	-
8	其他	-
9	合计	9,755,344.95

5.8.4 报告期末持有的处于转股期的可转换债券明细

本基金本报告期末未持有处于转股期的可转换债券。

5.8.5 报告期末前十名股票中存在流通受限情况的说明

本基金本报告期末前十名股票中不存在流通受限情况。

§６ 基金管理人运用固有资金投资本封闭式基金情况

单位：份

报告期期初管理人持有的封闭式基金份额	10,000,000.00
报告期期间买入总份额	-
报告期期间卖出总份额	-
报告期期末管理人持有的封闭式基金份额	10,000,000.00
报告期期末持有的封闭式基金份额占基金总份额比例(%)	0.50

§７ 备查文件目录

7.1 备查文件目录

（一）中国证监会批准通乾证券投资基金设立的文件

（二）通乾证券投资基金基金合同》

（三）通乾证券投资基金托管协议》

（四）通乾证券投资基金招募说明书》

（五）融通基金管理有限公司业务资格批件和营业执照

（六）报告期内在指定报刊上披露的各项公告

7.2 存放地点

基金管理人、基金托管人处、上海证券交易所。

7.3 查阅方式

投资者可在营业时间免费查阅，也可按工本费购买复印件，或登陆本基金管理人网站http://www.rtfund.com查询。

融通基金管理有限公司
二〇一二年十月二十四日

融通行业景气证券投资基金

【2012】第三季度报告

基金管理人：融通基金管理有限公司
基金托管人：交通银行股份有限公司
报告送出日期：２０１２年１０月２４日

§１ 重要提示

基金管理人的董事会及董事保证本报告中所载资料不存在虚假记载、误导性陈述或重大遗漏，并对其内容的真实性、准确性和完整性承担个别及连带责任。

基金托管人交通银行股份有限公司根据本基金合同规定，于2012年10月19日复核了本报告中的财务指标、净值表现和投资组合报告等内容，保证复核内容不存在虚假记载、误导性陈述或者重大遗漏。

基金管理人承诺以诚实信用、勤勉尽责的原则管理和运用基金资产，但不保证基金一定盈利。

基金的过往业绩并不代表其未来表现。投资有风险，投资者在作出投资决策前应仔细阅读本基金的招募说明书。

本报告中财务资料未经审计。

本报告期自2012年7月1日起至2012年9月30日止。

§２ 基金产品概况

基金简称	融通行业景气混合	
基金主代码	161606	
交易代码	161606(前端收费模式)	161656(后端收费模式)
基金运作方式	契约型开放式	
基金合同生效日	2004年4月29日	
报告期末基金份额总额	4,260,733,919.90份	
投资目标	通过把握行业发展趋势、行业景气程度以及市场运行趋势为持有人获取长期稳定的投资收益。	
投资策略	在对市场趋势判断的前提下，重视仓位选择和行业配置，强调以行业为导向进行个股选择，投资于具有良好成长性的行业及其上市公司股票，把握由市场需求、技术进步、国家政策、行业整合等因素带来的行业性投资机会。公司基本面是行业投资价值的直接反映，将结合行业景气情况选择该行业内最具代表性的上市公司作为投资对象。	
业绩比较基准	沪深300指数收益率×70%+中信标普全债指数收益率×30%	
风险收益特征	在锁定可承受风险的基础上，追求较高收益	
基金管理人	融通基金管理有限公司	
基金托管人	交通银行股份有限公司	

§３ 主要财务指标和基金净值表现

3.1 主要财务指标

单位：人民币元

主要财务指标	报告期（2012年7月1日－2012年9月30日）
1.本期已实现收益	-176,600,953.16
2.本期利润	-183,148,445.74
3.加权平均基金份额本期利润	-0.0428
4.期末基金资产净值	2,744,320,860.49
5.期末基金份额净值	0.644

注：1、本期已实现收益指基金本期利息收入、投资收益、其他收入（不含公允价值变动收益）扣除相关费用后的余额，本期利润为本期已实现收益加上本期公允价值变动收益；

2、本报告所列示的基金业绩指标不包括持有人认购或交易基金的各项费用，计入费用后实际收益水平要低于所列数字。

3.2 基金净值表现

3.2.1 本报告期基金份额净值增长率及其与同期业绩比较基准收益率的比较

阶段	净值增长率①	净值增长率标准差②	业绩比较基准收益率③	业绩比较基准收益率标准差④	①-③	②-④
过去三个月	-6.26%	1.06%	-4.72%	0.83%	-1.54%	0.23%

3.2.2 自基金合同生效以来基金累计净值增长率变动及其与同期业绩比较基准收益率变动的比较

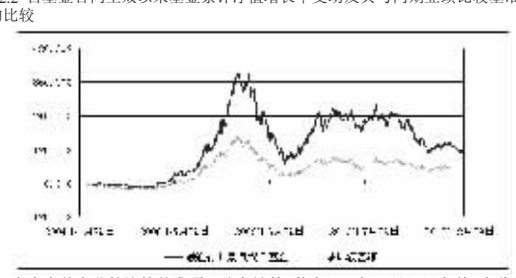

注：上表中基金业绩比较基准项目分段计算，其中2009年12月31日之前（含此日）采用“70%×上证综合指数+30%×银行间债券综合指数”，2010年1月1日起使用新基准即“沪深300指数收益率×70%+中信标普全债指数收益率×30%”。

§４ 管理人报告

4.1 基金经理（或基金经理小组）简介

姓名	职务	任本基金的基金经理期限		证券从业年限	说明
		任职日期	离任日期		
严菲	本基金的基金经理、融通蓝筹成长混合基金的基金经理	2012年1月12日	-	9	经济学硕士，具有证券从业资格。曾先后就职于日盛嘉富证券国际上海代表处、红塔证券从事证券研究工作。2006年7月加入融通基金管理有限公司任行业研究员。
邹曦	本基金的基金经理、研究策划部总监	2012年7月3日	-	12	中国人民银行研究生部金融学硕士，具有证券从业资格。曾就职于中国航空技术进出口总公司福建分公司；2001年至今就职于融通基金管理有限公司，历任市场拓展部总监助理、机构理财部总监助理、行业分析师、宏观策略分析师、基金管理部总监、研究策划部总监。

注：任职日期根据基金管理人对外披露的任职日期填写；证券从业年限以从事证券业务相关工作的时间为计算标准。

4.2 管理人对报告期内本基金运作遵规守信情况的说明

本报告期内，本基金管理人严格遵守《证券投资基金法》及其他有关法律法规、《融通行业景气证券投资基金基金合同》的规定，本着诚实信用、勤勉尽责的原则管理和运用基金资产，在严格控制风险的基础上，为基金持有人谋求最大利益，无损害基金持有人利益的行为。基金投资组合符合有关法律、法规的规定及基金合同的约定。

4.3 公平交易专项说明

4.3.1 公平交易制度的执行情况

本基金管理人一直坚持公平对待旗下所有基金的原则，并制定了相应的制度和流程，在投资决策和交易执行等各个环节保证公平交易原则的严格执行。报告期内，本基金管理人严格执行了公平交易的原则和制度。

4.3.2 异常交易行为的专项说明

本基金报告期内未发生异常交易。

4.4 报告期内基金投资策略和运作分析

2012年三季度A股市场走势一定程度类似于2011年的状况，盈利增长预期向下、流动性紧张、刺激政策的不断落空到绝望、经济数据的持续恶化、货币政策的后继乏力，导致市场持续下跌，仅在季度末略有反弹。沪深300指数下跌6.85%，1月份形成的低点没有任何抵抗力就被打破，创出3年以来的最低点。

报告期内本基金的股票仓位有所增加，保持了对证券、保险等行业的超配，增加了水泥、化工等行业的配置到超配状态，增加了对医药、电子、环保等行业的配置，但仍处于低配状态，降低了地产等行业的配置，但仍保持略微超配。

4.5 报告期内基金的业绩表现

本报告期基金份额净值增长率为-6.26%，同期业绩比较基准收益率为-4.72%，跑输比较基准，在同业中排名处于中位数靠后。主要的负页献来自医药、食品饮料、电子等行业的低配。

§５ 投资组合报告

5.1 报告期末基金资产组合情况

序号	项目	金额(元)	占基金总资产的比例(%)
1	权益投资	2,408,043,500.01	87.44
	其中：股票	2,408,043,500.01	87.44
2	固定收益投资	125,695,000.00	4.56
	其中：债券	125,695,000.00	4.56
	资产支持证券	-	-
3	金融衍生品投资	-	-
4	买入返售金融资产	198,000,537.00	7.19
	其中：买断式回购的买入返售金融资产	-	-
5	银行存款和结算备付金合计	16,446,728.70	0.60
6	其他资产	5,614,633.76	0.20
7	合计	2,753,800,399.47	100.00

5.2 报告期末按行业分类的股票投资组合

代码	行业类别	公允价值(元)	占基金资产净值比例(%)
A	农、林、牧、渔业	14,370,000.00	0.52
B	采掘业	126,794,130.94	4.62
C	制造业	810,189,948.73	29.52
C0	食品、饮料	63,800,189.50	2.32
C1	纺织、服装、皮毛	6,908,865.60	0.25
C2	木材、家具	-	-
C3	造纸、印刷	-	-
C4	石油、化学、塑胶、塑料	103,933,389.51	3.79
C5	电子	27,931,338.73	1.02
C6	金属、非金属	224,957,947.45	8.20
C7	机械、设备、仪表	245,341,860.64	8.94
C8	医药、生物制品	137,316,357.30	5.00
C99	其他制造业	-	-
D	电力、煤气及水的生产和供应业	27,125,936.70	0.99
E	建筑业	40,067,994.38	1.46
F	交通运输、仓储业	65,110,000.00	2.37
G	信息技术业	63,936,129.98	2.33
H	批发和零售贸易	27,850,267.50	1.01
I	金融、保险业	838,799,191.57	30.56
J	房地产业	171,018,450.01	6.23
K	社会服务业	188,415,373.14	6.87
L	传播与文化产业	34,366,077.06	1.25
M	综合类	-	-
	合计	2,408,043,500.01	87.75

5.3 报告期末按公允价值占基金资产净值比例大小排序的前十名股票投资明细

序号	股票代码	股票名称	数量(股)	公允价值(元)	占基金资产净值比例(%)
1	600030	中信证券	14,754,537	173,955,991.23	6.34
2	601318	中国平安	3,281,754	137,636,762.76	5.02
3	600585	海螺水泥	7,849,651	125,437,422.98	4.57
4	601628	中国人寿	5,899,880	111,507,732.00	4.06
5	600048	保利地产	10,174,721	109,479,997.96	3.99
6	000562	宏源证券	5,586,261	108,876,226.89	3.97
7	000651	格力电器	4,100,000	87,658,000.00	3.19
8	601166	兴业银行	6,674,089	80,155,808.89	2.92
9	600015	华夏银行	9,374,690	75,372,507.60	2.75
10	600036	招商银行	6,798,390	69,071,642.40	2.52

5.4 报告期末按债券品种分类的债券投资组合

序号	债券品种	公允价值(元)	占基金资产净值比例(%)
1	国家债券	-	-
2	央行票据	125,695,000.00	4.58
3	金融债券	-	-
	其中：政策性金融债	-	-
4	企业债券	-	-
5	企业短期融资券	-	-
6	中期票据	-	-
7	可转债	-	-
8	其他	-	-
9	合计	125,695,000.00	4.58

5.5 报告期末按公允价值占基金资产净值比例大小排名的前五名债券投资明细

序号	债券代码	债券名称	数量(张)	公允价值(元)	占基金资产净值比例(%)
1	1101094	11央行票据94	800,000	77,360,000.00	2.82
2	1101088	11央行票据88	500,000	48,335,000.00	1.76

5.6 报告期末按公允价值占基金资产净值比例大小排名的前十名资产支持证券投资明细

本基金本报告期末未持有资产支持证券。

5.7 报告期末按公允价值占基金资产净值比例大小排名的前五名权证投资明细

本基金本报告期末未持有权证。

5.8 投资组合报告附注

5.8.1 本基金投资的前十名证券的发行主体报告期内没有被监管部门立案调查，或在报告编制日前一年内受到公开谴责、处罚。

5.8.2 本基金投资的前十名股票未超出本基金合同规定的备选股票库。

5.8.3 其他资产构成

序号	名称	金额(元)
1	存出保证金	1,000,000.00
2	应收证券清算款	-
3	应收股利	443,036.79
4	应收利息	3,820,915.12
5	应收申购款	350,681.85
6	其他应收款	-
7	待摊费用	-
8	其他	-
9	合计	5,614,633.76

5.8.4 报告期末持有的处于转股期的可转换债券明细

本基金本报告期末未持有处于转股期的可转换债券。

5.8.5 报告期末前十名股票中存在流通受限情况的说明

本基金本报告期末前十名股票中不存在流通受限情况。

§６ 开放式基金份额变动

单位：份

本报告期期初基金份额总额	4,310,159,534.84
本报告期基金总申购份额	11,008,088.83
减：本报告期基金总赎回份额	60,433,703.77
本报告期基金拆分变动份额	-
本报告期期末基金份额总额	4,260,733,919.90

§７ 备查文件目录

7.1 备查文件目录

（一）中国证监会批准融通行业景气证券投资基金设立的文件

（二）融通行业景气证券投资基金基金合同》

（三）融通行业景气证券投资基金托管协议》

（四）融通行业景气证券投资基金招募说明书》及其更新

（五）融通基金管理有限公司业务资格批件和营业执照

（六）报告期内在指定报刊上披露的各项公告

7.2 存放地点

基金管理人、基金托管人处。

7.3 查阅方式

投资者可在营业时间免费查阅，也可按工本费购买复印件，或登陆本基金管理人网站http://www.rtfund.com查询。

融通基金管理有限公司
二〇一二年十月二十四日

融通医疗保健行业股票型证券投资基金

【2012】第三季度报告

基金管理人：融通基金管理有限公司
基金托管人：中国工商银行股份有限公司
报告送出日期：２０１２年１０月２４日

§１ 重要提示

基金管理人的董事会及董事保证本报告中所载资料不存在虚假记载、误导性陈述或重大遗漏，并对其内容的真实性、准确性和完整性承担个别及连带责任。

基金托管人中国工商银行股份有限公司根据本基金合同规定，于2012年10月22日复核了本报告中的财务指标、净值表现和投资组合报告等内容，保证复核内容不存在虚假记载、误导性陈述或者重大遗漏。

基金管理人承诺以诚实信用、勤勉尽责的原则管理和运用基金资产，但不保证基金一定盈利。

基金的过往业绩并不代表其未来表现。投资有风险，投资者在作出投资决策前应仔细阅读本基金的招募说明书。

本报告中财务资料未经审计。

本报告期自2012年7月26日（基金合同生效日）起至9月30日止。

§２ 基金产品概况

基金简称	融通医疗保健股票	
基金主代码	161616	
交易代码	161616(前端收费模式)	161617(后端收费模式)
基金运作方式	契约型开放式	
基金合同生效日	2012年7月26日	
报告期末基金份额总额	268,088,759.19份	
投资目标	本基金主要投资于医疗保健行业股票，在合理控制投资风险的基础上，获取基金资产的长期增值，力争实现超越业绩基准的长期收益。	
投资策略	本基金主要投资于医疗保健行业股票，立足行业未来发展主要驱动力“变革与创新”，把握医疗政策改革机遇，发展以药物创新为主的核心竞争力，根据“高增长+核心竞争力”的选股原则精选个股，力争获取超越业绩基准的业绩表现。	
业绩比较基准	申万医药生物行业指数收益率×80% + 中信标普全债指数收益率×20%	
风险收益特征	本基金为主动股票型行业基金，属于预期风险收益水平较高的基金品种，其预期收益和风险高于混合型基金、债券型基金和货币市场基金。	
基金管理人	融通基金管理有限公司	
基金托管人	中国工商银行股份有限公司	

§３ 主要财务指标和基金净值表现

3.1 主要财务指标

单位：人民币元

主要财务指标	报告期（2012年7月26日－2012年9月30日）
1.本期已实现收益	-112,790.24
2.本期利润	594,578.57
3.加权平均基金份额本期利润	0.0019
4.期末基金资产净值	268,685,222.21
5.期末基金份额净值	1.002

注：①本基金合同生效日为2012年7月26日。

②本期已实现收益指基金本期利息收入、投资收益、其他收入（不含公允价值变动收益）扣除相关费用后的余额，本期利润为本期已实现收益加上本期公允价值变动损益。

③本报告所列示的基金业绩指标不包括持有人认购或交易基金的各项费用，计入费用后实际收益水平要低于所列数字。

3.2 基金净值表现

3.2.1 本报告期基金份额净值增长率及其与同期业绩比较基准收益率的比较

阶段	净值增长率①	净值增长率标准差②	业绩比较基准收益率③	业绩比较基准收益率标准差④	①-③	②-④
过去三个月	0.20%	0.17%	-2.06%	1.11%	2.26%	-0.94%

3.2.2 自基金合同生效以来基金累计净值增长率变动及其与同期业绩比较基准收益率变动的比较



注：①本基金合同生效日为2012年7月26日。

②本基金的建仓期为自基金合同生效日起6个月。截至报告期末，本基金尚未完成建仓。

§４ 管理人报告

4.1 基金经理（或基金经理小组）简介

姓名	职务	任本基金的基金经理期限		证券从业年限	说明
		任职日期	离任日期		
吴巍	本基金的基金经理、融通新蓝筹混合基金的基金经理、基金管理部执行总监	2012年7月26日	-	19	硕士学位，具有证券从业资格。自1993年7月起，先后任职珠海丽珠医药集团公司药品开发工程师、中旅信证券深圳研究所行业研究员、深圳市至善投资有限公司行业研究员、宝盈基金管理有限公司行业研究员，2003年12月进入融通基金管理有限公司，先后任行业研究员、研究部总监、基金管理部总监。
蒋秀蕾	本基金的基金经理	2012年9月6日	-	5	药物化学硕士学位，具有证券从业资格。2006年8月起，先后担任阴生医药（深圳）有限公司产品经理、招商证券研发中心研究员、嘉联融丰投资有限公司投资经理。2009年2月加入融通基金管理有限公司，先后担任研究策划部行业研究员、行业组长。

注：任职日期根据基金管理人对外披露的任职日期填写。证券从业年限以从事证券业务相关的工作时间为计算标准。

4.2 管理人对报告期内本基金运作遵规守信情况的说明

本报告期内，本基金管理人严格遵守《证券投资基金法》、融通医疗保健行业股票型证券投资基金基金合同》及其他有关法律法规的规定，本着诚实信用、勤勉尽责的原则管理和运用基金资产，在严格控制风险的基础上，为基金持有人谋求最大利益，无损害基金持有人利益的行为。基金投资组合符合有关法律、法规的规定及基金合同的约定。

4.3 公平交易专项说明

4.3.1 公平交易制度的执行情况

本基金管理人一直坚持公平对待旗下所有投资组合的原则，并制定了相应的制度和流程，在授权、研究、决策、交易和业绩评估等各个环节保证公平交易制度的严格执行。报告期内，本基金管理人严格执行了公平交易的原则和制度。

4.3.2 异常交易行为的专项说明

本基金报告期内未发生异常交易。

4.4 报告期内基金投资策略和运作分析

2012年第三季度，宏观经济继续维持回落态势，企业经营情况没有明显改善。三季度沪深300指数下跌6.85%，其中7、8月份跌幅较大，9月份略有反弹。各行业板块分化严重，信息服务、采掘、医药生物居前，说明目前三季度市场热点基本还在成本性比较好的板块上，同时关注到了周期反弹可能带来的机会。医药行业整体方面，三季度继续延续5月份开始的反弹态势，即利润总额的分月度同比增速持续提升，收入增速趋势良好。子行业方面，化学制剂子行业分月度数据继续改善，显示企业正在逐步消化限抗、降价对盈利的影响。中药子行业销售增速依然较好，生物制品呈现稳定增长态势，中药饮片子行业继续领跑各子行业。9月份发改委出台的降价政策显示降价幅度基本符合市场预期，药品降价对市场的影响短期告一段落，而北京市的基药招标政策较“安徽模式”有明显的改进。

本基金严格遵守基金合同，坚持“高增长+核心竞争力”的配置思路，按照资产配置预案要求，积极建仓，并在9月份首次开放日常申购、赎回业务。基于今年以来医药行业整体转暖，但上市公司业绩出现明显分化的情况，我们重点配置了中药、医疗器械、医疗服务子行业里收入和利润12-13年预期稳定增长的品种，并且关注和配置了化学制药子行业里业绩趋势反弹的品种。

展望四季度，我们认为年内医药板块政策面压力比较小，并且随着各地招标政策的展开，板块13年具备确定增长性。融通医疗保健基金继续坚持“高增长+核心竞争力”的配置思路，优先配置三类资产：①全年业绩较为稳定，并预期明年能持续成长的价值股；②三季报和年报增长确定或存在超预期可能的成长股；③股价处于底部、业绩增速存在回升预期的品种。

4.5 报告期内基金的业绩表现

本报告期基金份额净值增长率为0.20%（9月7日开始建仓），同期业绩比较基准收益率为-2.06 %。组合中贡献最大的是中药、生物药和医疗器械，组合中负页献最大的是原料药。

§５ 投资组合报告

5.1 报告期末基金资产组合情况

序号	项目	金额(元)	占基金总资产的比例(%)
1	权益投资	100,633,732.49	36.70
	其中：股票	100,633,732.49	36.70
2	固定收益投资	-	-
	其中：债券	-	-
	资产支持证券	-	-
3	金融衍生品投资	-	-
4	买入返售金融资产	-	-
	其中：买断式回购的买入返售金融资产	-	-
5	银行存款和结算备付金合计	173,540,641.73	63.29
6	其他资产	35,818.46	0.01
7	合计	274,210,192.68	100.00

5.2 报告期末按行业分类的股票投资组合

代码	行业类别	公允价值(元)	占基金资产净值比例(%)
A	农、林、牧、渔业	-	-
B	采掘业	-	-
C	制造业	92,267,369.99	34.34
C0	食品、饮料	-	-
C1	纺织、服装、皮毛	-	-
C2	木材、家具	-	-
C3	造纸、印刷	-	-
C4	石油、化学、塑胶、塑料	-	-
C5	电子	-	-
C6	金属、非金属	-	-
C7	机械、设备、仪表	3,804,476.80	1.42
C8	医药、生物制品	88,462,893.19	32.92
C99	其他制造业	-	-
D	电力、煤气及水的生产和供应业	-	-
E	建筑业	-	-
F	交通运输、仓储业	-	-
G	信息技术业	-	-
H	批发和零售贸易	7,517,362.50	2.80
I	金融、保险业	-	-
J	房地产业	-	-
K	社会服务业	849,000.00	0.32
L	传播与文化产业	-	-
M	综合类	-	-
	合计	100,633,732.49	37.45

5.3 报告期末按公允价值占基金资产净值比例大小排序的前十名股票投资明细

| 序号 | 股票代码 | 股票名称 | 数量(股) |