上投摩根中小盘股票型证券投资基金

【2012】第三季度报告

基金管理人:上投摩根基金管理有限公司
基金托管人:中国建设银行股份有限公司
报告送出日期:二〇一二年十月二十四日

§1 重要提示

基金管理人的董事会及董事保证本报告所载资料不存在虚假记载、误导性陈述或重大遗漏,并对其内容的真实性、准确性和完整性承担个别及连带责任。

基金托管人中国建设银行股份有限公司根据本基金合同规定,于2012年10月23日复核了本报告中的财务指标、净值表现和投资组合报告等内容,保证复核内容不存在虚假记载、误导性陈述或者重大遗漏。

基金管理人承诺以诚实信用、勤勉尽责的原则管理和运用基金资产,但不保证基金一定盈利。

基金的过往业绩并不代表其未来表现。投资有风险,投资者在作出投资决策前应仔细阅读本基金的招募说明书。

本报告中财务资料未经审计。

本报告期自2012年7月1日起至9月30日止。

§2 基金产品概况

基金简称	上投摩根中小盘股票
基金主代码	379010
交易代码	379010
基金运作方式	契约型开放式
基金合同生效日	2009年1月21日
报告期末基金份额总额	833,711,071.38份
投资目标	本基金重点投资于中国A股市场上的中小盘股票,通过精密的资产配置原则和严格的行业个股选择,分享中国经济高速增长给优势中小市值上市公司带来的机遇,并积极运用战略和战术资产配置策略,动态优化投资组合,力求实现基金资产长期稳健增值。
投资策略	本基金充分借鉴摩根资产管理集团全球行之有效的投资理念和技术,运用"自下而上"精选个股与"自上而下"资产配置相结合的投资策略,重点投资于具有行业优势、公司优势和估值优势的中小市值上市公司股票。同时结合市场研判,对相关资产类别的预期收益进行监控,动态调整股票、债券等大类资产配置。
业绩比较基准	40%×天相中盘指数收益率+40%×天相小盘指数收益率+ 20%×上证国债指数收益率
风险收益特征	本基金是股票型基金,在证券投资基金中属于较高风险品种,其预期收益水平和风险高于混合型基金和债券型基金。
基金管理人	上投摩根基金管理有限公司
基金托管人	中国建设银行股份有限公司

§3 主要财务指标和基金净值表现

3.1 主要财务指标

单位:人民币元

主要财务指标	报告期(2012年7月1日-2012年9月30日)
1.本期已实现收益	-9,249,170.67
2.本期利润	-22,082,576.63
3.加权平均基金份额本期利润	-0.0269
4.期末基金资产净值	1,005,337,269.17
5.期末基金份额净值	1.206

注:本期已实现收益指基金本期利息收入、投资收益、其他收入(不含公允价值变动收益)扣除相关费用后的余额,本期利润为本期已实现收益加上本期公允价值变动收益。

上述基金业绩指标不包括持有人认购或交易基金的各项费用(例如,开放式基金的申购赎回费、红利再投资费、基金转换费等),计入费用后实际收益水平要低于所列数字。

3.2 基金净值表现

3.2.1 本报告期基金份额净值增长率及其与同期业绩比较基准收益率的比较

阶段	净值增长率①	净值增长率标准差②	业绩比较基准收益率③	业绩比较基准收益率标准差④	①-③	②-④
过去三个月	-2.19%	1.25%	-5.57%	1.07%	3.38%	0.18%

3.2.2自基金合同生效以来基金累计份额净值增长率变动及其与同期业绩比较基准收益率变动的比较

上投摩根中小盘股票型证券投资基金
累计份额净值增长率与业绩比较基准收益率的历史走势对比图
(2009年1月21日至2012年9月30日)



注:本基金合同生效日为2009年1月21日,图示时间段为2009年1月21日至2012年9月30日。 本基金建仓期自2009年1月21日至2009年7月20日。建仓期结束时资产配置比例符合本基金基金合同规定。

§4 管理人报告

4.1 基金经理(或基金经理小组)简介

姓名	职务	任本基金的基金经理期限		证券从业年限	说明
		任职日期	离任日期		
董红波	本基金基金经理	2009-1-21	-	9年	管理学硕士,曾任职于中华全国供销合作总社监察局及办公厅、中国平安人寿上海分公司战略发展部,2004年进入泰信基金管理公司,先后担任研究部副经理、泰信先行策略基金经理助理,2007年1月至2008年6月担任泰信先行策略基金经理,2008年7月加入上投摩根基金管理有限公司。2009年1月起担任上投摩根中小盘股票型证券投资基金基金经理,自2012年2月起同时担任上投摩根健康品质生活股票型证券投资基金基金经理。

注:1.任职日期和离任日期均指根据公司决定确定的聘任日期和解聘日期。

2.董红波先生为本基金首任基金经理,其任职日期指本基金基金合同生效之日。

3.证券从业的含义遵从行业协会《证券业从业人员资格管理办法》的相关规定。

4.2 管理人对报告期内本基金运作遵规守信情况的说明

在本报告期内,基金管理人不存在损害基金份额持有人利益的行为,勤勉尽责地为基金份额持有人谋求利益。基金管理人遵守了《证券投资基金法》及其他有关法律法规、《上投摩根中小盘股票型证券投资基金基金合同》的规定。基金经理对个股和投资组合的比例遵循了投资决策委员会的授权限制,基金投资比例符合基金合同和法律法规的要求。

4.3 公平交易专项说明

4.3.1 公平交易制度的执行情况

报告期内,本公司继续贯彻落实《证券投资基金管理公司公平交易制度指导意见》等相关法律法规和公司内部公平交易流程的各项要求,严格规范境内上市股票、债券的一级市场申购和二级市场交易等活动,通过系统和人工相结合的方式进行交易执行和监控分析,以确保本公司管理的不同投资组合在投权、研究分析、投资决策、交易执行、业绩评估等投资管理活动相关的环节均得到公平对待。

对于交易所市场投资活动,本公司执行集中交易制度,确保不同投资组合在买卖同一证券时,按照时间优先、比例分配的原则在各投资组合间公平分配交易量;对于银行间市场投资活动,本公司通过对手库控制和交易室询价机制,严格防范对手风险并抽检价格公允性;对于申购投资行为,本公司遵循价格优先、比例分配的原则,根据事前独立申报的价格和数量对交易结果进行公平分配。

报告期内,通过对不同投资组合之间的收益率差异比较、对同向交易和反向交易的交易时机和交易价差监控分析,监察稽核部未发现整体公平交易执行出现异常的情况。

4.3.2 异常交易行为的专项说明

报告期内,通过对交易价格、交易时间、交易方向等的抽样分析,监察稽核部未发现存在异常交易行为。

所有投资组合参与的交易所公开竞价同日反向交易成交较少的单边交易量超过该证券当日成交量的5%的情形:无。

4.4 报告期内基金的投资策略和业绩表现说明

4.4.1 报告期内基金投资策略和运作分析

2012年三季度,市场继续呈现下跌走势,经济数据下滑以及缺乏刺激股市上涨的因素是市场偏弱的主要原因,本报告期,除医药、电子及部分盈利高速增长公司表现较好外,多数行业特别是周期性行业仍然表现较差。

报告期内本基金的操作主要有几个方面:一是大幅度降低了股票仓位,以应对市场风险;二是对地产、券商等行业进行了减持;三是优化组合结构,仍然以盈利增速较好行业作为主要配置对象。本季度的不足表现在两个方面:一是地产行业配置比例虽较二季度有所降低,但仍然保留了较高配置权重,地产行业三季度的大幅下跌给本基金收益造成较大损失;二是对于三季度医药整体性行业机会把握仍然不够。本季度末,基于市场较大跌幅等原因,本基金在季度末仓位有所提高。

就未来市场而言,尽管有经济下滑等不利因素,但我们认为市场较大幅度的下跌已经对不利因素反映较多,目前更重要的在于投资信心的恢复,我们将继续积极深入研究,把握结构性机会,努力使基金业绩有较好表现。

4.4.2 报告期内基金的业绩表现

本报告期本基金份额净值增长率为-2.19%,同期业绩比较基准收益率为-5.57%。

§5 投资组合报告

5.1 报告期末基金资产组合情况

序号	项目	金额(元)	占基金总资产的比例(%)
1	权益投资	856,183,301.68	83.39
	其中:股票	856,183,301.68	83.39
2	固定收益投资	-	-
	其中:债券	-	-
	资产支持证券	-	-
3	金融衍生品投资	-	-
4	买入返售金融资产	-	-
	其中:买断式回购的买入返售金融资产	-	-
5	银行存款和结算备付金合计	169,349,486.48	16.49
6	其他各项资产	1,144,698.45	0.11
7	合计	1,026,677,486.61	100.00

注:截至2012年9月30日,上投摩根中小盘股票型证券投资基金资产净值为1,005,337,269.17元,基金份额净值为1.206元,累计基金份额净值为1.246元。

5.2 报告期末按行业分类的股票投资组合

代码	行业类别	公允价值(元)	占基金资产净值比例(%)
A	农、林、牧、渔业	-	-
B	采掘业	-	-
C	制造业	464,126,176.12	46.17
C0	食品、饮料	110,614,081.45	11.00
C1	纺织、服装、皮毛	40,869,164.18	4.07
C2	木材、家具	-	-
C3	造纸、印刷	-	-
C4	石油、化学、塑胶、塑料	6,508,032.47	0.65
C5	电子	86,745,496.37	8.63
C6	金属、非金属	20,312,250.29	2.02
C7	机械、设备、仪表	33,066,808.31	3.29
C8	医药、生物制品	166,010,343.05	16.51
C99	其他制造业	-	-
D	电力、煤气及水的生产和供应业	-	-
E	建筑业	128,435,004.75	12.78
F	交通运输、仓储业	-	-
G	信息技术业	95,931,032.00	9.54
H	批发和零售贸易	7,006,387.85	0.70
I	金融、保险业	49,327,049.19	4.91
J	房地产业	100,698,987.77	10.02
K	社会服务业	10,658,664.00	1.06
L	传播与文化产业	-	-
M	综合类	-	-
	合计	856,183,301.68	85.16

5.3 报告期末按公允价值占基金资产净值比例大小排序的前十名股票投资明细

序号	股票代码	股票名称	数量(股)	公允价值(元)	占基金资产净值比例(%)
1	002038	双鹭药业	2,420,054	86,637,933.20	8.62
2	600809	山西汾酒	1,582,425	60,211,271.25	5.99
3	600518	康美药业	3,789,023	59,942,343.86	5.96
4	002375	亚厦股份	1,775,436	44,829,759.00	4.46
5	600406	国电南瑞	2,416,828	42,874,528.72	4.26
6	002236	大华股份	899,812	36,892,292.00	3.67
7	600048	保利地产	2,967,623	31,931,623.48	3.18
8	002310	东方园林	511,139	30,274,762.97	3.01
9	300115	长盈精密	1,026,975	29,422,833.75	2.93
10	002482	广田股份	1,701,430	29,281,610.30	2.91

5.4 报告期末按债券品种分类的债券投资组合

本基金本报告期末未持有债券。

5.5 报告期末按公允价值占基金资产净值比例大小排名的前五名债券投资明细

本基金本报告期末未持有债券。

5.6 报告期末按公允价值占基金资产净值比例大小排名的前十名资产支持证券投资明细

本基金本报告期末未持有资产支持证券。

5.7 报告期末按公允价值占基金资产净值比例大小排名的前五名权证投资明细

本基金本报告期末未持有权证。

5.8 投资组合报告附注

5.8.1 报告期内本基金投资的前十名证券的发行主体本期没有出现被监管部门立案调查,或在报告编制日前一年内受到公开谴责、处罚的情形。

5.8.2 报告期内本基金投资的前十名股票中没有在基金合同规定备选股票库之外的股票。

5.8.3 其他各项资产构成

序号	名称	金额(元)
1	存出保证金	836,113.58
2	应收证券清算款	-
3	应收股利	-
4	应收利息	31,522.65
5	应收申购款	277,062.22
6	其他应收款	-
7	待摊费用	-
8	其他	-
9	合计	1,144,698.45

5.8.4 报告期末持有的处于转股期的可转换债券明细

本基金本报告期末未持有处于转股期的可转换债券。

5.8.5 报告期末前十名股票中存在流通受限情况的说明

序号	股票代码	股票名称	流通受限部分的公允价值(元)	占基金资产净值比例(%)	流通受限情况说明
1	600406	国电南瑞	42,874,528.72	4.26	筹划资产重组事宜

注:本基金截至2012年9月30日止持有的因公布的重大事项可能产生重大影响而被暂时停牌的股票,该类股票将在所公布事项的重大影响消除后,经交易所批准复牌。本基金本报告期末其他前十名股票中不存在流通受限情况。

5.8.6 投资组合报告附注的其他文字描述部分

因四舍五入原因,投资组合报告中分项之和与合计可能存在尾差。

§6 开放式基金份额变动

单位:份

本报告期期初基金份额总额	747,333,991.96
本报告期基金总申购份额	123,618,687.58
减:本报告期基金总赎回份额	37,241,608.16
本报告期基金拆分变动份额	-
本报告期期末基金份额总额	833,711,071.38

§7 备查文件目录

7.1 备查文件目录

7.1.1. 中国证监会批准上投摩根中小盘股票型证券投资基金设立的文件;

7.1.2. 《上投摩根中小盘股票型证券投资基金基金合同》;

7.1.3. 《上投摩根中小盘股票型证券投资基金基金托管协议》;

7.1.4. 《上投摩根基金管理有限公司开放式基金业务规则》;

7.1.5. 基金管理人业务资格批件、营业执照;

7.1.6. 基金托管人业务资格批件和营业执照。

7.2 存放地点

基金管理人或基金托管人处。

7.3 查阅方式

投资者可在营业时间免费查阅,也可按工本费购买复印件。

上投摩根基金管理有限公司
二〇一二年十月二十四日

上投摩根中国优势证券投资基金

【2012】第三季度报告

基金管理人:上投摩根基金管理有限公司
基金托管人:中国建设银行股份有限公司
报告送出日期:二〇一二年十月二十四日

§1 重要提示

基金管理人的董事会及董事保证本报告所载资料不存在虚假记载、误导性陈述或重大遗漏,并对其内容的真实性、准确性和完整性承担个别及连带责任。

基金托管人中国建设银行股份有限公司根据本基金合同规定,于2012年10月23日复核了本报告中的财务指标、净值表现和投资组合报告等内容,保证复核内容不存在虚假记载、误导性陈述或者重大遗漏。

基金管理人承诺以诚实信用、勤勉尽责的原则管理和运用基金资产,但不保证基金一定盈利。

基金的过往业绩并不代表其未来表现。投资有风险,投资者在作出投资决策前应仔细阅读本基金的招募说明书。

本报告中财务资料未经审计。

本报告期自2012年7月1日起至9月30日止。

§2 基金产品概况

基金简称	上投摩根中国优势混合
基金主代码	375010
交易代码	375010
基金运作方式	契约型开放式
基金合同生效日	2004年9月15日
报告期末基金份额总额	2,552,134,098.79份
投资目标	本基金在以长期投资为基本原则的基础上,通过严格的投资纪律约束和风险管理手段,将战略资产配置与投资时机有效结合,精心选择在经济全球化趋势下具有国际比较优势的中国企业,通过精选证券和适度主动投资,为国内投资者提供国际水平的理财服务,谋求基金资产的长期稳定增值。
投资策略	本基金充分借鉴摩根资产管理集团全球行之有效的投资理念和技术,以国际视野审视中国经济发展,将国内行业发展趋势与上市公司价值判断纳入全球经济综合考量的范畴,通过定性/定量严谨分析的有机结合,准确把握国家/地区与上市公司的比较优势,最终实现上市公司内在价值的合理评估。投资组合资产配置与风险管理的正确实施。本基金以股票投资为主体,在股票选择和资产配置上分别采取"由下到上"和"由上到下"的投资策略。根据国内市场的具体特点,本基金积极利用摩根资产管理集团在全球市场的研究资源,用其国际视野观的优势价值评估体系甄别个股素质,并结合本地长期深入的公司调研和严格审慎的基本面与市场面分析,筛选出重点关注的上市公司股票。资产配置层面包括类别资产配置和行业资产配置,本基金不仅在股票、债券和现金三大资产类别间实施策略性调控,也通过对全球/区域行业效应进行评估后,确定行业资产配置权重,总体紧密监控组合风险与收益特征,以最终切实提高组合的流动性、稳定性与收益性。
业绩比较基准	本基金股票投资部分的业绩比较基准是富时中国A600指数,债券投资部分的业绩比较基准是上证国债指数;基金整体业绩比较基准=70%×富时中国A600指数收益率+25%×上证国债指数收益率+5%×同业存款利率
风险收益特征	本基金努力追求资产配置动态平衡,在风险预算目标下使基金收益最大化,属于中等风险证券投资基金产品。
基金管理人	上投摩根基金管理有限公司
基金托管人	中国建设银行股份有限公司

§3 主要财务指标和基金净值表现

3.1 主要财务指标

单位:人民币元

主要财务指标	报告期(2012年7月1日-2012年9月30日)
1.本期已实现收益	-183,214,743.20
2.本期利润	-596,900,365.69
3.加权平均基金份额本期利润	-0.2182
4.期末基金资产净值	4,135,005,740.00
5.期末基金份额净值	1.6202

注:本期已实现收益指基金本期利息收入、投资收益、其他收入(不含公允价值变动收益)扣除相关费用后的余额,本期利润为本期已实现收益加上本期公允价值变动收益。

上述基金业绩指标不包括持有人认购或交易基金的各项费用(例如,开放式基金的申购赎回费、红利再投资费、基金转换费等),计入费用后实际收益水平要低于所列数字。

3.2 基金净值表现

3.2.1 本报告期基金份额净值增长率及其与同期业绩比较基准收益率的比较

阶段	净值增长率①	净值增长率标准差②	业绩比较基准收益率③	业绩比较基准收益率标准差④	①-③	②-④
过去三个月	-11.70%	1.46%	-4.88%	0.85%	-6.82%	0.61%

3.2.2自基金合同生效以来基金累计份额净值增长率变动及其与同期业绩比较基准收益率变动的比较

上投摩根中国优势证券投资基金
累计份额净值增长率与业绩比较基准收益率的历史走势对比图
(2004年9月15日至2012年9月30日)

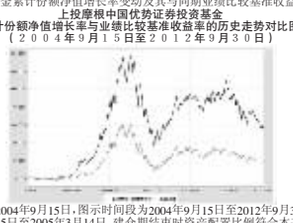

注:本基金合同生效时间为2004年9月15日,图示时间段为2004年9月15日至2012年9月30日。

本基金建仓期自2004年9月15日至2005年3月14日,建仓期结束时资产配置比例符合本基金基金合同规定。

§4 管理人报告

4.1 基金经理(或基金经理小组)简介

姓名	职务	任本基金的基金经理期限		证券从业年限	说明
		任职日期	离任日期		
杨安乐	本基金基金经理	2007-8-10	-	11年	上海交通大学博士,曾任兴业证券研究发展中心研究员,大成基金管理有限公司高级研究员。2004年加入上投摩根基金管理有限公司,担任研究部总监助理、行业专家。曾任上投摩根中国优势证券投资基金基金经理助理、上投摩根成长先锋股票型证券投资基金基金经理助理。自2007年8月起任上投摩根中国优势证券投资基金基金经理。

注:1.任职日期和离任日期均指根据公司决定确定的聘任日期和解聘日期。

2.证券从业的含义遵从行业协会《证券业从业人员资格管理办法》的相关规定。

4.2 管理人对报告期内本基金运作遵规守信情况的说明

在本报告期内,基金管理人不存在损害基金份额持有人利益的行为,勤勉尽责地为基金份额持有人谋求利益。基金管理人遵守了《证券投资基金法》及其他有关法律法规、《上投摩根中国优势证券投资基金基金合同》的规定。基金经理对个股和投资组合的比例遵循了投资决策委员会的授权限制,基金投资比例符合基金合同和法律法规的要求。

4.3 公平交易专项说明

4.3.1 公平交易制度的执行情况

报告期内,本公司继续贯彻落实《证券投资基金管理公司公平交易制度指导意见》等相关法律法规和公司内部公平交易流程的各项要求,严格规范境内上市股票、债券的一级市场申购和二级市场交易等活动,通过系统和人工相结合的方式进行交易执行和监控分析,以确保本公司管理的不同投资组合在投权、研究分析、投资决策、交易执行、业绩评估等投资管理活动相关的环节均得到公平对待。

对于交易所市场投资活动,本公司执行集中交易制度,确保不同投资组合在买卖同一证券时,按照时间优先、比例分配的原则在各投资组合间公平分配交易量;对于银行间市场投资活动,本公司通过对手库控制和交易室询价机制,严格防范对手风险并抽检价格公允性;对于申购投资行为,本公司遵循价格优先、比例分配的原则,根据事前独立申报的价格和数量对交易结果进行公平分配。

报告期内,通过对不同投资组合之间的收益率差异比较、对同向交易和反向交易的交易时机和交易价差监控分析,监察稽核部未发现整体公平交易执行出现异常的情况。

4.3.2 异常交易行为的专项说明

报告期内,通过对交易价格、交易时间、交易方向等的抽样分析,监察稽核部未发现存在异常交易行为。

所有投资组合参与的交易所公开竞价同日反向交易成交较少的单边交易量超过该证券当日成交量的5%的情形:无。

4.4 报告期内基金的投资策略和业绩表现说明

4.4.1 报告期内基金投资策略和运作分析

3季度,通货膨胀压力继续减轻,但货币政策并没有进一步宽松,宏观经济加速下滑,股票市场开始快速下跌,甚至在9月份跌破2000点。

展望4季度,我们认为通胀压力继续下降,财政政策逐步积极,各地尤其是中西部城镇化加速,基础设施尤其是高铁和城市轨交建设将促使经济在底部逐步企稳,从而对低估值的股票市场起到支撑作用。

4.4.2 报告期内基金的业绩表现

本报告期本基金份额净值增长率为-11.70%,同期业绩比较基准收益率为-4.88%。

§5 投资组合报告

5.1 报告期末基金资产组合情况

序号	项目	金额(元)	占基金总资产的比例(%)
1	权益投资	3,926,975,692.03	94.72
	其中:股票	3,926,975,692.03	94.72
2	固定收益投资	96,625,000.00	2.33
	其中:债券	96,625,000.00	2.33
	资产支持证券	-	-
3	金融衍生品投资	-	-
4	买入返售金融资产	-	-
	其中:买断式回购的买入返售金融资产	-	-
5	银行存款和结算备付金合计	114,513,398.77	2.76
6	其他各项资产	7,649,704.28	0.18
7	合计	4,145,763,795.08	100.00

注:截至2012年9月30日,上投摩根中国优势证券投资基金资产净值为4,135,005,740.00元,基金份额净值为 1.6202元,累计基金份额净值为4.6902元。

5.2 报告期末按行业分类的股票投资组合

代码	行业类别	公允价值(元)	占基金资产净值比例(%)
A	农、林、牧、渔业	-	-
B	采掘业	95,140,375.68	2.30
C	制造业	2,042,297,521.16	49.39
C0	食品、饮料	-	-
C1	纺织、服装、皮毛	45,760,000.00	1.11
C2	木材、家具	-	-
C3	造纸、印刷	1,794,942.56	0.04
C4	石油、化学、塑胶、塑料	571,630,693.53	13.82
C5	电子	6,026,620.60	0.15
C6	金属、非金属	1,055,074,577.96	25.52
C7	机械、设备、仪表	362,010,686.51	8.75
C8	医药、生物制品	-	-
C99	其他制造业	-	-
D	电力、煤气及水的生产和供应业	12,597,390.64	0.30
E	建筑业	30,063,478.86	0.73
F	交通运输、仓储业	17,505,780.60	0.42
G	信息技术业	-	-
H	批发和零售贸易	2,082,000.00	0.05
I	金融、保险业	386,617,763.50	9.35
J	房地产业	1,331,993,178.16	32.21
K	社会服务业	-	-
L	传播与文化产业	2,911,116.81	0.07
M	综合类	5,767,086.62	0.14
	合计	3,926,975,692.03	94.97

5.3 报告期末按公允价值占基金资产净值比例大小排序的前十名股票投资明细

序号	股票代码	股票名称	数量(股)	公允价值(元)	占基金资产净值比例(%)
1	600688	S上石化	67,800,000	359,340,000.00	8.69
2	000031	中粮地产	58,000,000	219,240,000.00	5.30
3	600675	中华企业	50,000,000	200,500,000.00	4.85
4	000718	苏宁环球	34,345,578	200,234,719.74	4.84
5	600871	S仪化	31,213,873	193,838,151.33	4.69
6	000761	本钢板材	49,984,457	170,946,842.94	4.13
7	600010	包钢股份	29,606,979	150,995,592.90	3.65
8	000918	嘉凯城	39,431,038	148,655,013.26	3.60
9	000932	华菱钢铁	58,593,024	127,146,862.08	3.07
10	600030	中信证券	10,477,396	123,528,498.84	2.99

5.4 报告期末按债券品种分类的债券投资组合

序号	债券品种	公允价值(元)	占基金资产净值比例(%)
1	国家债券	-	-
2	央行票据	96,625,000.00	2.34
3	金融债券	-	-
	其中:政策性金融债	-	-
4	企业债券	-	-
5	企业短期融资券	-	-
6	中期票据	-	-
7	可转债	-	-
8	其他	-	-
9	合计	96,625,000.00	2.34

5.5 报告期末按公允价值占基金资产净值比例大小排名的前五名债券投资明细

序号	债券代码	债券名称	数量(张)	公允价值(元)	占基金资产净值比例(%)
1	1101088	11央行票据88	500,000	48,335,000.00	1.17
2	1101086	11央行票据86	500,000	48,290,000.00	1.17

5.6 报告期末按公允价值占基金资产净值比例大小排名的前十名资产支持证券投资明细

本基金本报告期末未持有资产支持证券。

5.7 报告期末按公允价值占基金资产净值比例大小排名的前五名权证投资明细

本基金本报告期末未持有权证。

5.8 投资组合报告附注

5.8.1 本基金投资的苏宁环球股份有限公司(下称:苏宁环球,股票代码:000718)于2011年12月28日公告其收到中国证监会《调查通知书》,《调查通知书》主要内容为因公司涉嫌信息披露违规,根据《证券法》有关规定,中国证监会决定对公司立案调查。随后,苏宁环球于2011年12月29日又对被中国证监会立案调查的情况进行公告说明:公司因为广州荔湾区白鹅潭合作开发项目信息未及时公告,涉嫌信息披露违规。

对上述股票投资决策程序的说明:本基金管理人在投资苏宁环球前严格执行了对上市公司的调研、内部研究推荐、投资计划审批等相关投资决策流程。上述股票根据股票池审批流程进入本基金备选库,由研究员跟踪并分析。上述事件发生后,本基金管理人对上市公司进行了进一步了解和分析,认为上述事项对上市公司财务状况、经营成果和现金流量未产生重大的实质性影响,因此,没有改变本基金管理人对上述上市公司的投资判断。

其余九名证券的发行主体没有被监管部门立案调查或在本报告编制日前一年内受到公开谴责、处罚的情况。

5.8.2 报告期内本基金投资的前十名股票没有超出基金合同规定的备选股票库。

5.8.3 其他各项资产构成

序号	名称	金额(元)
1	存出保证金	1,903,049.95
2	应收证券清算款	1,741,055.83
3	应收股利	27,080.42
4	应收利息	3,055,867.59
5	应收申购款	922,650.49
6	其他应收款	-
7	待摊费用	-
8	其他	-
9	合计	7,649,704.28

5.8.4 报告期末持有的处于转股期的可转换债券明细

本基金本报告期末未持有处于转股期的可转换债券。

5.8.5 报告期末前十名股票中存在流通受限情况的说明

本基金本报告期末前十名股票中不存在流通受限情况。

5.8.6 投资组合报告附注的其他文字描述部分

因四舍五入原因,投资组合报告中分项之和与合计可能存在尾差。

§6 开放式基金份额变动

单位:份

本报告期期初基金份额总额	2,981,375,296.90
本报告期基金总申购份额	61,533,328.17
减:本报告期基金总赎回份额	490,774,526.28
本报告期基金拆分变动份额	-
本报告期期末基金份额总额	2,552,134,098.79

§7 备查文件目录

7.1 备查文件目录

7.1.1中国证监会批准上投摩根中国优势证券投资基金设立的文件;

7.1.2 《上投摩根中国优势证券投资基金基金合同》;

7.1.3 《上投摩根中国优势证券投资基金基金托管协议》;

7.1.4 《上投摩根开放式基金业务规则》;

7.1.5基金管理人业务资格批件、营业执照;

7.1.6基金托管人业务资格批件和营业执照。

7.2 存放地点

基金管理人或基金托管人处。

7.3 查阅方式

投资者可在营业时间免费查阅,也可按工本费购买复印件。

上投摩根基金管理有限公司
二〇一二年十月二十四日

上投摩根亚太优势股票型证券投资基金

【2012】第三季度报告

基金管理人:上投摩根基金管理有限公司
基金托管人:中国工商银行股份有限公司
报告送出日期:二〇一二年十月二十四日

§1 重要提示

基金管理人的董事会及董事保证本报告所载资料不存在虚假记载、误导性陈述或重大遗漏,并对其内容的真实性、准确性和完整性承担个别及连带责任。

基金托管人中国工商银行股份有限公司根据本基金合同规定,于2012年10月23日复核了本报告中的财务指标、净值表现和投资组合报告等内容,保证复核内容不存在虚假记载、误导性陈述或者重大遗漏。

基金管理人承诺以诚实信用、勤勉尽责的原则管理和运用基金资产,但不保证基金一定盈利。

基金的过往业绩并不代表其未来表现。投资有风险,投资者在作出投资决策前应仔细阅读本基金的招募说明书。

本报告中财务资料未经审计。

本报告期自2012年7月1日起至9月30日止。

§2 基金产品概况

基金简称	上投摩根亚太优势股票(QDII)
基金主代码	377016
交易代码	377016
基金运作方式	契约型开放式
基金合同生效日	2007年10月22日
报告期末基金份额总额	20,403,245,385.59份
投资目标	本基金主要投资于亚太地区证券市场以及在其他证券市场交易的亚太企业,投资市场包括但不限于澳大利亚、韩国、香港、印度及新加坡等区域证券市场(日本除外),分散投资风险并追求基金资产稳定增值。
投资策略	本基金在投资过程中注重各区域市场环境、政经前景分析,并强调公司品质与成长性的结合。首先在亚太地区经济发展格局下,通过自上而下分析,甄别不同国家与地区、行业与板块的投资机会,首先考虑国家与地区的资产配置,决定行业与板块的基本布局,并从中初步筛选出具有国际比较优势的大盘蓝筹公司,同时采取自下而上的选股策略,注重个股成长性指标分析,挖掘拥有更佳成长特性的公司,构建成长型公司股票池。最后通过深入的相对价值评估,形成优化的核心投资组合。在固定收益类投资部分,其资产布局坚持安全性、流动性和收益性为资产配置原则,并结合现金管理、货币市场工具等来制订具体策略。
业绩比较基准	本基金的业绩比较基准为:摩根斯坦利综合亚太指数(不含日本)(MSCI AC Asia Pacific Index ex Japan)。
风险收益特征	本基金为区域性股票型证券投资基金,基金投资风险收益水平高于债券型基金和平衡型基金。由于投资国家与地区市场的分散,风险低于投资单一市场的股票型基金。
基金管理人	上投摩根基金管理有限公司
基金托管人	中国工商银行股份有限公司
境外投资顾问英文名称	JF Asset Management Limited
境外投资顾问中文名称	JF资产管理有限公司
境外资产托管人英文名称	The Bank of New York Mellon Company
境外资产托管人中文名称	纽约梅隆银行

§3 主要财务指标和基金净值表现

3.1 主要财务指标

单位:人民币元

主要财务指标	报告期(2012年7月1日-2012年9月30日)
1.本期已实现收益	-179,035,225.13
2.本期利润	976,504,284.37
3.加权平均基金份额本期利润	0.0474
4.期末基金资产净值	11,284,810,679.88
5.期末基金份额净值	0.553

注:本期已实现收益指基金本期利息收入、投资收益、其他收入(不含公允价值变动收益)扣除相关费用后的余额,本期利润为本期已实现收益加上本期公允价值变动收益。

上述基金业绩指标不包括持有人认购或交易基金的各项费用,计入费用后实际收益水平要低于所列数字。

3.2 基金净值表现

3.2.1 本报告期基金份额净值增长率及其与同期业绩比较基准收益率的比较

阶段	净值增长率①	净值增长率标准差②	业绩比较基准收益率③	业绩比较基准收益率标准差④	①-③	②-④
过去三个月	9.29%	0.96%	8.73%	0.95%	0.56%	0.01%

3.2.2 自基金合同生效以来基金份额累计净值增长率变动及其与同期业绩比较基准收益率变动的比较

上投摩根亚太优势股票型证券投资基金
累计份额净值增长率与业绩比较基准收益率的历史走势对比图
(2007年10月22日至2012年9月30日)

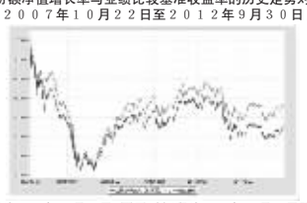

注:本基金合同生效日为2007年10月22日,图示时间段为2007年10月22日至2012年9月30日。

本基金建仓期自2007 年10 月22 日至2008 年4 月21 日,建仓期结束时资产配置比例符合本基金基金合同规定。

§4 管理人报告

4.1 基金经理(或基金经理小组)简介

姓名	职务	任本基金的基金经理期限		证券从业年限	说明
		任职日期	离任日期		
杨逸枫	本基金基金经理,投资副总监	2007-10-22	-	18年	台湾新竹清华大学经济学学士,台湾政治大