天治品质优选混合型证券投资基金

【2012】第三季度报告

基金管理人：天治基金管理有限公司
基金托管人：中国民生银行股份有限公司
报告送出日期：二〇一二年十月二十四日

§1 重要提示

基金管理人的董事会及董事保证本报告所载资料不存在虚假记载、误导性陈述或重大遗漏，并对其内容的真实性、准确性和完整性承担个别及连带责任。

基金托管人中国民生银行股份有限公司根据本基金合同规定，于2012年10月23日复核了本报告中的财务指标、净值表现和投资组合报告等内容，保证复核内容不存在虚假记载、误导性陈述或者重大遗漏。

基金管理人承诺以诚实信用、勤勉尽责的原则管理和运用基金资产，但不保证基金一定盈利。

基金的过往业绩并不代表其未来表现。投资有风险，投资者在作出投资决策前应仔细阅读本基金的招募说明书。

本报告中财务资料未经审计。

本报告期自2012年7月1日起至9月30日止。

§2 基金产品概况

基金简称	天治品质优选混合
基金主代码	350002
交易代码	350002
基金运作方式	契约型开放式
基金合同生效日	2005年1月12日
报告期末基金份额总额	123,509,823.96份
投资目标	在有效控制风险的前提下，追求中长期稳定且超越业绩比较基准的投资回报。
投资策略	本基金以股票品种为主要投资标的，以自下而上的股票优选策略为主，辅以自上而下的类别资产配置、行业资产配置，通过综合运用财务品质、经营品质和市场品质三大评估体系，优选具有长期发展潜力的上市公司股票进行投资，并在投资运作的各个环节实施全面风险预算管理。
业绩比较基准	中信标普300指数×70%+中信标普国债指数×30%。
风险收益特征	本基金属于证券投资基金中风险水平适中的品种，在投资管理全过程中严格实施风险预算管理，在明确的风险预算目标范围内追求稳定的超额收益率。
基金管理人	天治基金管理有限公司
基金托管人	中国民生银行股份有限公司

§3 主要财务指标和基金净值表现

3.1 主要财务指标

单位：人民币元

主要财务指标	报告期(2012年7月1日-2012年9月30日)
1.本期已实现收益	-3,791,333.93
2.本期利润	-2,386,358.38
3.加权平均基金份额本期利润	-0.0192
4.期末基金资产净值	92,098,505.87
5.期末基金份额净值	0.7457

注：1、上述基金业绩指标不包括持有人认购或交易基金的各项费用，计入费用后实际收益水平要低于所列数字。

2、本期已实现收益指基金本期利息收入、投资收益、其他收入（不含公允价值变动收益）扣除相关费用后的余额，本期利润为本期已实现收益加上本期公允价值变动收益。

3.2 基金净值表现

3.2.1 本报告期基金份额净值增长率及其与同期业绩比较基准收益率的比较

阶段	净值增长率①	净值增长率标准差②	业绩比较基准收益率③	业绩比较基准收益率标准差④	①-③	②-④
过去三个月	-2.50%	0.85%	-4.86%	0.87%	2.36%	-0.02%

3.2.2自基金合同生效以来基金累计份额净值增长率变动及其与同期业绩比较基准收益率变动的比较

天治品质优选混合型证券投资基金
累计份额净值增长率与业绩比较基准收益率的历史走势对比图
(2005年1月12日至2012年9月30日)

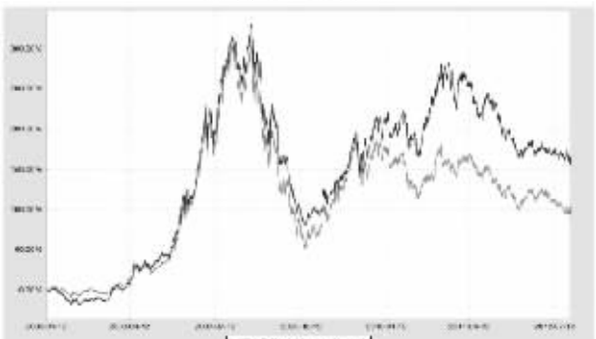

注：按照本基金合同规定，本基金在资产配置中股票投资比例范围为基金资产净值的40%-95%，债券投资比例范围为基金资产净值的0%-55%。本基金应自2005年1月12日基金合同生效日起六个月内，达到本基金合同第11条规定的投资比例限制。截至本报告期末，本基金符合上述要求。

§4 管理人报告

4.1 基金经理（或基金经理小组）简介

姓名	职务	任本基金的基金经理期限		证券从业年限	说明
		任职日期	离任日期		
秦海燕	本基金的基金经理、天治核心成长股票型证券投资基金(LOF)基金经理。	2010-5-28	-	6	理学硕士研究生，具有基金从业资格，证券从业经验6年。2006年6月加入天治基金管理有限公司，历任行业研究员、本基金基金经理助理，现任本基金的基金经理、天治核心成长股票型证券投资基金(LOF)基金经理。
吴战峰	研究发展部总监、本基金的基金经理、天治趋势精选灵活配置混合型证券投资基金的基金经理。	2011-10-21	-	16	清华大学硕士研究生，具有基金从业资格，证券从业16年，曾就职于深圳中大投资基金管理公司任投资经理、平安证券公司任投资经理、招商证券公司任行业部经理、高级分析师、国信证券公司任行业首席分析师、国投瑞银基金管理有限公司任高级组合经理、国泰基金管理有限公司任基金经理、现任公司研究发展部总监、本基金的基金经理、天治趋势精选灵活配置混合型证券投资基金的基金经理。

注：1、表内的任职日期和离任日期为公司作出决定之日。

2、证券从业的含义遵从行业协会《证券业从业人员资格管理办法》的相关规定。

4.2 管理人对报告期内本基金运作遵规守信情况的说明

本报告期内，本基金管理人严格按照《证券投资基金法》和其他相关法律法规的规定以及《天治品质优选混合型证券投资基金基金合同》、《天治品质优选混合型证券投资基金招募说明书》的约定，本着诚实信用、勤勉尽职的原则管理和运用基金财产，为基金份额持有人谋求利益。本基金管理人通过不断完善法人治理结构和内部控制制度，加强内部管理，规范基金运作。本报告期内，基金运作合法合规，没有发生损害基金份额持有人利益的行为。

4.3 公平交易专项说明

4.3.1 公平交易制度的执行情况

报告期内，本基金管理人严格执行《证券投资基金管理公司公平交易制度指导意见》和公司《公平交易制度》、《异常交易监控与报告制度》。本基金管理人公平交易体系涵盖授权、研究分析、投资决策、交易执行、业绩评估等投资管理活动相关的各个环节，并通过明确投资权限划分、建立统一研究报告管理平台、分层次建立适用全公司及各投资组合的投资对象备选库和交易对手备选库、应用投资管理系统公平交易相关程序、定期对不同投资组合收益率差异、交易价差、成交量事后量化分析评估等一系列措施切实落实各项公平交易制度。

报告期内，本基金管理人整体公平交易制度执行情况良好，未发现有违背公平交易的相关情况。

4.3.2 异常交易行为的专项说明

报告期内，本基金管理人管理的所有投资组合未发生交易所公开竞价同日反向交易的情形。

报告期内，本基金管理人未发现异常交易行为。

4.4 报告期内基金的投资策略和业绩表现说明

4.4.1 报告期内基金投资策略和运作分析

2012年3季度，国内外经济数据依然较差，而国内货币政策处于"真空期"，投资者的悲观情绪进一步加重，3季度国内证券市场整体显现下跌的形态，其中地产、工程机械、商贸零售、服装行业跌幅较大，而医药、信息服务、食品饮料表现稳定。本基金依然对证券市场持谨慎乐观的态度，更多的注重市场结构性机会，本基金在3季度增加了医药、汽车、商贸、非银行金融等行业的配置，减持了TMT、服装、电力等行业的配置。

4.4.2 报告期内基金的业绩表现

报告期末，本基金份额净值为0.7457元，报告期内份额净值增长率为-2.50%，同期业绩比较基准收益率为-4.86%，超越同期业绩比较基准收益率2.36%。

4.5 管理人对宏观经济、证券市场及行业走势的简要展望

展望2012年4季度，本基金认为国内经济仍处于调整期，经济增长的方式以及增长速度较之前将有明显的变化。企业将普遍面临人工成本上升、产能过剩、创新能力不足的压力。欧美经济的复苏在短期内依然无望，但同时本基金也注意到，即使欧美经济整体较差，但欧美股市表现良好，许多蓝筹公司在良好业绩的刺激下创出近几年的新高，股价的差异化表现得非常突出，对于国内的A股市场，本基金同样认为存在结构性机会，本基金更多的看好泛消费行业以及高科技行业，将选择财务表现优秀、行业地位突出、增长潜力大的个股，为投资者创造更多的收益。

§5 投资组合报告

5.1 报告期末基金资产组合情况

序号	项目	金额(元)	占基金总资产的比例(%)
1	权益投资	71,260,511.92	63.96
	其中：股票	71,260,511.92	63.96
2	固定收益投资	6,500,608.30	5.83
	其中：债券	6,500,608.30	5.83
	资产支持证券	-	-
3	金融衍生品投资	-	-
4	买入返售金融资产	-	-
	其中：买断式回购的买入返售金融资产	-	-
5	银行存款和结算备付金合计	32,871,566.06	29.50
6	其他各项资产	787,675.40	0.71
7	合计	111,420,361.68	100.00

5.2 报告期末按行业分类的股票投资组合

代码	行业类别	公允价值(元)	占基金资产净值比例(%)
A	农、林、牧、渔业	-	-
B	采掘业	-	-
C	制造业	53,082,837.80	57.64
C0	食品、饮料	14,245,687.80	15.47
C1	纺织、服装、皮毛	-	-
C2	木材、家具	-	-
C3	造纸、印刷	-	-
C4	石油、化学、塑胶、塑料	5,402,950.00	5.87
C5	电子	1,531,200.00	1.66
C6	金属、非金属	1,760,000.00	1.91
C7	机械、设备、仪表	15,646,960.00	16.99
C8	医药、生物制品	14,496,040.00	15.74
C99	其他制造业	-	-
D	电力、煤气及水的生产和供应业	1,772,400.00	1.92
E	建筑业	-	-
F	交通运输、仓储业	-	-
G	信息技术业	872,098.72	0.95
H	批发和零售贸易	5,247,421.40	5.70
I	金融、保险业	5,358,600.00	5.82
J	房地产业	-	-
K	社会服务业	1,832,916.00	1.99
L	传播与文化产业	1,461,378.00	1.59
M	综合类	1,632,860.00	1.77
	合计	71,260,511.92	77.37

5.3 报告期末按公允价值占基金资产净值比例大小排序的前十名股票投资明细

序号	股票代码	股票名称	数量(股)	公允价值(元)	占基金资产净值比例(%)
1	002007	华兰生物	195,000	5,062,200.00	5.50
2	600315	上海家化	95,000	4,431,750.00	4.81
3	600887	伊利股份	206,000	4,387,800.00	4.76
4	000651	格力电器	145,000	3,100,100.00	3.37
5	601607	上海医药	250,000	2,947,500.00	3.20
6	600104	上汽集团	210,000	2,843,400.00	3.09
7	000550	江铃汽车	184,000	2,647,760.00	2.87
8	600066	宇通客车	120,000	2,612,400.00	2.84
9	000538	云南白药	40,000	2,488,000.00	2.70
10	600519	贵州茅台	9,931	2,441,039.80	2.65

5.4 报告期末按债券品种分类的债券投资组合

序号	债券品种	公允价值(元)	占基金资产净值比例(%)
1	国家债券	-	-
2	央行票据	-	-
3	金融债券	-	-
	其中：政策性金融债	-	-
4	企业债券	6,500,608.30	7.06
5	企业短期融资券	-	-
6	中期票据	-	-
7	可转债	-	-
8	其他	-	-
9	合计	6,500,608.30	7.06

5.5 报告期末按公允价值占基金资产净值比例大小排名的前五名债券投资明细

序号	债券代码	债券名称	数量(张)	公允价值(元)	占基金资产净值比例(%)
1	126011	08石化债	50,000	4,772,500.00	5.18
2	126015	08康美债	18,390	1,728,108.30	1.88

5.6 报告期末按公允价值占基金资产净值比例大小排名的前十名资产支持证券投资明细

本基金本报告期末未持有资产支持证券。

5.7 报告期末按公允价值占基金资产净值比例大小排名的前五名权证投资明细

本基金本报告期末未持有权证。

5.8 投资组合报告附注

5.8.1 本基金投资的前十名证券的发行主体本期未出现被监管部门立案调查，或在报告编制日前一年内受到公开谴责、处罚的情形。

5.8.2 本基金投资的前十名股票没有超出基金合同规定的备选股票库。

5.8.3 其他各项资产构成

序号	名称	金额(元)
1	存出保证金	750,000.00
2	应收证券清算款	-
3	应收股利	-
4	应收利息	30,117.63
5	应收申购款	7,557.77
6	其他应收款	-
7	待摊费用	-
8	其他	-
9	合计	787,675.40

5.8.4 报告期末持有的处于转股期的可转换债券明细

本基金本报告期末未持有处于转股期的可转换债券。

5.8.5 报告期末前十名股票中存在流通受限情况的说明

本基金本报告期末前十名股票中不存在流通受限情况。

5.8.6 投资组合报告附注的其他文字描述部分

由于四舍五入的原因，分项之和与合计项可能存在尾差。

§6 开放式基金份额变动

单位：份

本报告期期初基金份额总额	124,999,080.67
本报告期基金总申购份额	763,094.59
减：本报告期基金总赎回份额	2,252,351.30
本报告期基金拆分变动份额	-
本报告期期末基金份额总额	123,509,823.96

§7 备查文件目录

7.1 备查文件目录

1、天治品质优选混合型证券投资基金设立等相关批准文件

2、天治品质优选混合型证券投资基金基金合同

3、天治品质优选混合型证券投资基金招募说明书

4、天治品质优选混合型证券投资基金托管协议

5、本报告期内按照规定披露的各项公告

7.2 存放地点

天治基金管理有限公司办公地点—上海市复兴西路159号。

7.3 查阅方式

网址：www.chinanature.com.cn

天治基金管理有限公司
二〇一二年十月二十四日

天治趋势精选灵活配置混合型证券投资基金

【2012】第三季度报告

基金管理人：天治基金管理有限公司
基金托管人：中国建设银行股份有限公司
报告送出日期：二〇一二年十月二十四日

§1 重要提示

基金管理人的董事会及董事保证本报告所载资料不存在虚假记载、误导性陈述或重大遗漏，并对其内容的真实性、准确性和完整性承担个别及连带责任。

基金托管人中国建设银行股份有限公司根据本基金合同规定，于2012年10月23日复核了本报告中的财务指标、净值表现和投资组合报告等内容，保证复核内容不存在虚假记载、误导性陈述或者重大遗漏。

基金管理人承诺以诚实信用、勤勉尽责的原则管理和运用基金资产，但不保证基金一定盈利。

基金的过往业绩并不代表其未来表现。投资有风险，投资者在作出投资决策前应仔细阅读本基金的招募说明书。

本报告中财务资料未经审计。

本报告期自2012年7月1日起至9月30日止。

§2 基金产品概况

基金简称	天治趋势精选混合
基金主代码	350007
交易代码	350007
基金运作方式	契约型开放式
基金合同生效日	2009年7月15日
报告期末基金份额总额	52,851,592.03份
投资目标	在灵活配置股票和债券资产的基础上，精选受益于重大人口趋势的优势行业中的领先企业，追求持续稳健的超额回报。
投资策略	本基金在大类资产积极配置的基础上，进行主题型行业配置、债券类别配置和证券品种优选；股票资产聚焦受益于重大人口趋势主题的优势行业，通过行业领先度和市场领先度的双重定量评价以及长期驱动因素和事件驱动因素的双重定性分析，精选其中的领先公司进行重点投资。
业绩比较基准	沪深300指数收益率×55%+中证全债指数收益率×45%。
风险收益特征	本基金为混合型基金，其预期收益和风险高于货币型基金、债券型基金，而低于股票型基金，属于证券投资基金中的中高风险、中高收益品种。
基金管理人	天治基金管理有限公司
基金托管人	中国建设银行股份有限公司

§3 主要财务指标和基金净值表现

3.1 主要财务指标

单位：人民币元

主要财务指标	报告期(2012年7月1日-2012年9月30日)
1.本期已实现收益	-1,083,540.09
2.本期利润	-725,025.45
3.加权平均基金份额本期利润	-0.0135
4.期末基金资产净值	47,864,483.67
5.期末基金份额净值	0.906

注：1、上述基金业绩指标不包括持有人认购或交易基金的各项费用，计入费用后实际收益水平要低于所列数字。

2、本期已实现收益指基金本期利息收入、投资收益、其他收入（不含公允价值变动收益）扣除相关费用后的余额，本期利润为本期已实现收益加上本期公允价值变动收益。

3.2 基金净值表现

3.2.1 本报告期基金份额净值增长率及其与同期业绩比较基准收益率的比较

阶段	净值增长率①	净值增长率标准差②	业绩比较基准收益率③	业绩比较基准收益率标准差④	①-③	②-④
过去三个月	-1.41%	0.79%	-3.84%	0.65%	2.43%	0.14%

3.2.2自基金合同生效以来基金累计份额净值增长率变动及其与同期业绩比较基准收益率变动的比较

天治趋势精选灵活配置混合型证券投资基金
累计份额净值增长率与业绩比较基准收益率的历史走势对比图
(2009年7月15日至2012年9月30日)

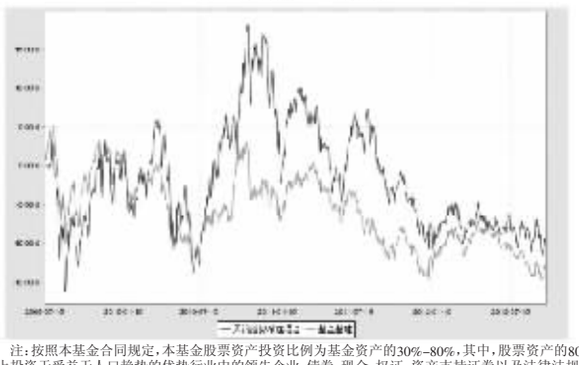

注：按照本基金合同规定，本基金股票资产投资比例为基金资产的30%-80%，其中，股票资产的80%以上投资于受益于人口趋势的优势行业中的领先企业；债券、现金、权证、资产支持证券以及法律法规或中国证监会允许基金投资的其他金融工具占基金资产的20%-70%，其中现金或到期日在一年以内的政府债券不低于基金资产净值的5%。本基金自2009年7月15日基金合同生效日起六个月内，达到了本基金合同第12条规定的投资比例限制。

§4 管理人报告

4.1 基金经理（或基金经理小组）简介

姓名	职务	任本基金的基金经理期限		证券从业年限	说明
		任职日期	离任日期		
吴战峰	研究发展部总监、本基金的基金经理、天治品质优选混合型证券投资基金的基金经理。	2011-9-9	-	16	清华大学硕士研究生，具有基金从业资格，证券从业16年，曾就职于深圳中大投资基金管理公司任投资经理、平安证券公司任投资经理、招商证券公司任行业部经理、高级分析师、国信证券公司任行业首席分析师、国投瑞银基金管理有限公司任高级组合经理、国泰基金管理有限公司任基金经理、现任本公司研究发展部总监、本基金的基金经理、天治品质优选混合型证券投资基金的基金经理。

注：1、表内的任职日期和离任日期为公司作出决定之日。

2、证券从业的含义遵从行业协会《证券业从业人员资格管理办法》的相关规定。

4.2 管理人对报告期内本基金运作遵规守信情况的说明

在本报告期内，本基金管理人严格按照《证券投资基金法》和其他相关法律法规的规定以及《天治趋势精选灵活配置混合型证券投资基金基金合同》、《天治趋势精选灵活配置混合型证券投资基金招募说明书》的约定，本着诚实信用、勤勉尽职的原则管理和运用基金财产，为基金份额持有人谋求利益。本基金管理人通过不断完善法人治理结构和内部控制制度，加强内部管理，规范基金运作。本报告期内，基金运作合法合规，没有发生损害基金份额持有人利益的行为。

4.3 公平交易专项说明

4.3.1 公平交易制度的执行情况

报告期内，本基金管理人严格执行《证券投资基金管理公司公平交易制度指导意见》和公司《公平交易制度》、《异常交易监控与报告制度》。本基金管理人公平交易体系涵盖授权、研究分析、投资决策、交易执行、业绩评估等投资管理活动相关的各个环节，并通过明确投资权限划分、建立统一研究报告管理平台、分层次建立适用全公司及各投资组合的投资对象备选库和交易对手备选库、应用投资管理系统公平交易相关程序、定期对不同投资组合收益率差异、交易价差、成交量事后量化分析评估等一系列措施切实落实各项公平交易制度。

报告期内，本基金管理人整体公平交易制度执行情况良好，未发现有违背公平交易的相关情况。

4.3.2 异常交易行为的专项说明

报告期内，本基金管理人管理的所有投资组合未发生交易所公开竞价同日反向交易的情形。

报告期内，本基金管理人未发现异常交易行为。

4.4 报告期内基金的投资策略和业绩表现说明

4.4.1 报告期内基金投资策略和运作分析

2012年3季度，国内外经济数据依然较差，而国内货币政策处于"真空期"，投资者的悲观情绪进一步加重，3季度国内证券市场整体显现下跌的形态，其中地产、工程机械、商贸零售、服装行业跌幅较大，而医药、信息服务、食品饮料表现稳定。本基金依然对证券市场持谨慎乐观的态度，更多的注重市场结构性机会，本基金在3季度增加了医药、汽车、商贸等行业的配置，减持了TMT、服装等行业的配置。

4.4.2 报告期内基金的业绩表现

报告期末，本基金份额净值为0.906元，报告期内份额净值增长率为-1.41%，同期业绩比较基准收益率为-3.84%，超越同期业绩比较基准收益率2.43%。

4.5 管理人对宏观经济、证券市场及行业走势的简要展望

展望2012年4季度，本基金认为国内经济仍处于调整期，经济增长的方式以及增长速度较之前将有明显的变化。企业将普遍面临人工成本上升、产能过剩、创新能力不足的压力。欧美经济的复苏在短期内依然无望，但同时本基金也注意到，即使欧美经济整体较差，但欧美股市表现良好，许多蓝筹公司在良好业绩的刺激下创出近几年的新高，股价的差异化表现得非常突出，对于国内的A股市场，本基金同样认为存在结构性机会，本基金更多的看好受益于城镇化、人口老龄化的泛消费行业，将着重在泛消费行业中挑选行业地位突出、具备管理、品牌、市场潜力等优势的公司，为投资者创造更多的收益。

§5 投资组合报告

5.1 报告期末基金资产组合情况

序号	项目	金额(元)	占基金总资产的比例(%)
1	权益投资	34,155,498.24	63.42
	其中：股票	34,155,498.24	63.42
2	固定收益投资	7,240,565.60	13.45
	其中：债券	7,240,565.60	13.45
	资产支持证券	-	-
3	金融衍生品投资	-	-
4	买入返售金融资产	-	-
	其中：买断式回购的买入返售金融资产	-	-
5	银行存款和结算备付金合计	11,933,481.94	22.16
6	其他各项资产	522,511.48	0.97
7	合计	53,852,057.26	100.00

5.2 报告期末按行业分类的股票投资组合

代码	行业类别	公允价值(元)	占基金资产净值比例(%)
A	农、林、牧、渔业	-	-
B	采掘业	-	-
C	制造业	26,755,208.24	55.90
C0	食品、饮料	6,665,370.00	13.93
C1	纺织、服装、皮毛	-	-
C2	木材、家具	-	-
C3	造纸、印刷	-	-
C4	石油、化学、塑胶、塑料	3,545,950.00	7.41
C5	电子	439,200.00	0.92
C6	金属、非金属	844,800.00	1.76
C7	机械、设备、仪表	8,369,500.00	17.49
C8	医药、生物制品	6,890,388.24	14.40
C99	其他制造业	-	-
D	电力、煤气及水的生产和供应业	886,200.00	1.85
E	建筑业	-	-
F	交通运输、仓储业	-	-
G	信息技术业	-	-
H	批发和零售贸易	1,809,260.00	3.78
I	金融、保险业	2,231,100.00	4.66
J	房地产业	-	-
K	社会服务业	850,800.00	1.78
L	传播与文化产业	806,500.00	1.68
M	综合类	816,430.00	1.71
	合计	34,155,498.24	71.36

5.3 报告期末按公允价值占基金资产净值比例大小排序的前十名股票投资明细

序号	股票代码	股票名称	数量(股)	公允价值(元)	占基金资产净值比例(%)
1	600315	上海家化	63,000	2,938,950.00	6.14
2	002007	华兰生物	101,371	2,631,591.16	5.50
3	600887	伊利股份	113,900	2,426,070.00	5.07
4	000651	格力电器	100,000	2,138,000.00	4.47
5	601607	上海医药	160,000	1,886,400.00	3.94
6	600104	上汽集团	120,000	1,624,800.00	3.39
7	000550	江铃汽车	90,000	1,295,100.00	2.71
8	600519	贵州茅台	5,000	1,229,000.00	2.57
9	600276	恒瑞医药	36,113	1,094,585.03	2.29
10	600066	宇通客车	50,000	1,088,500.00	2.27

5.4 报告期末按债券品种分类的债券投资组合

序号	债券品种	公允价值(元)	占基金资产净值比例(%)
1	国家债券	-	-
2	央行票据	-	-
3	金融债券	-	-
	其中：政策性金融债	-	-
4	企业债券	7,240,565.60	15.13
5	企业短期融资券	-	-
6	中期票据	-	-
7	可转债	-	-
8	其他	-	-
9	合计	7,240,565.60	15.13

5.5 报告期末按公允价值占基金资产净值比例大小排名的前五名债券投资明细

序号	债券代码	债券名称	数量(张)	公允价值(元)	占基金资产净值比例(%)
1	126015	08康美债	37,710	3,543,608.70	7.40
2	126018	08江铜债	28,470	2,456,106.90	5.13
3	126011	08石化债	13,000	1,240,850.00	2.59

5.6 报告期末按公允价值占基金资产净值比例大小排名的前十名资产支持证券投资明细

本基金本报告期末未持有资产支持证券。

5.7 报告期末按公允价值占基金资产净值比例大小排名的前五名权证投资明细

本基金本报告期末未持有权证。

5.8 投资组合报告附注

5.8.1 本基金投资的前十名证券的发行主体本期未出现被监管部门立案调查，或在报告编制日前一年内受到公开谴责、处罚的情形。

5.8.2 本基金投资的前十名股票没有超出基金合同规定的备选股票库。

5.8.3 其他各项资产构成

序号	名称	金额(元)
1	存出保证金	500,000.00
2	应收证券清算款	-
3	应收股利	-
4	应收利息	17,274.38
5	应收申购款	5,237.10
6	其他应收款	-
7	待摊费用	-
8	其他	-
9	合计	522,511.48

5.8.4 报告期末持有的处于转股期的可转换债券明细

本基金本报告期末未持有处于转股期的可转换债券。

5.8.5 报告期末前十名股票中存在流通受限情况的说明

本基金本报告期末前十名股票中不存在流通受限情况。

5.8.6 投资组合报告附注的其他文字描述部分

由于四舍五入的原因，分项之和与合计项可能存在尾差。

§6 开放式基金份额变动

单位：份

本报告期期初基金份额总额	55,636,432.83
本报告期基金总申购份额	329,131.26
减：本报告期基金总赎回份额	3,113,972.06
本报告期基金拆分变动份额	-
本报告期期末基金份额总额	52,851,592.03

§7 备查文件目录

7.1 备查文件目录

1、天治趋势精选灵活配置混合型证券投资基金设立等相关批准文件

2、天治趋势精选灵活配置混合型证券投资基金基金合同

3、天治趋势精选灵活配置混合型证券投资基金招募说明书

4、天治趋势精选灵活配置混合型证券投资基金托管协议

5、本报告期内按照规定披露的各项公告

7.2 存放地点

天治基金管理有限公司办公地点—上海市复兴西路159号。

7.3 查阅方式

网址：www.chinanature.com.cn

天治基金管理有限公司
二〇一二年十月二十四日

天治稳定收益债券型证券投资基金

【2012】第三季度报告

基金管理人：天治基金管理有限公司
基金托管人：中信银行股份有限公司
报告送出日期：二〇一二年十月二十四日

§1 重要提示

基金管理人的董事会及董事保证本报告所载资料不存在虚假记载、误导性陈述或重大遗漏，并对其内容的真实性、准确性和完整性承担个别及连带责任。

基金托管人中信银行股份有限公司根据本基金合同规定，于2012年10月23日复核了本报告中的财务指标、净值表现和投资组合报告等内容，保证复核内容不存在虚假记载、误导性陈述或者重大遗漏。

基金管理人承诺以诚实信用、勤勉尽责的原则管理和运用基金资产，但不保证基金一定盈利。

基金的过往业绩并不代表其未来表现。投资有风险，投资者在作出投资决策前应仔细阅读本基金的招募说明书。

本报告中财务资料未经审计。

本报告期自2012年7月1日起至9月30日止。

§2 基金产品概况

基金简称	天治稳定收益债券
基金主代码	350009
交易代码	350009
基金运作方式	契约型开放式
基金合同生效日	2011年12月28日
报告期末基金份额总额	220,605,000.90份
投资目标	在注重资产安全性和流动性的前提下，追求长期的稳定收益。
投资策略	本基金根据宏观经济运行状况、货币政策及利率走势的综合判断，运用自上而下的资产配置与自下而上的品种选择策略，通过目标久期管理合理控制组合久期的波动范围，在全面评估利率风险、信用风险以及流动性风险等基础上，充分运用各种套利策略提升组合的持有期收益率，实现基金的保值增值。同时，本基金将在保证基金资产流动性和安全性的前提下，积极参与新股申购，有效提高基金资产的收益性。
业绩比较基准	中债综合(全价)指数。
风险收益特征	本基金属于主动管理的债券型基金，为证券投资基金中的较低风险较低收益品种，其预期风险收益水平低于股票型基金、混合型基金，高于货币市场基金。
基金管理人	天治基金管理有限公司
基金托管人	中信银行股份有限公司

§3 主要财务指标和基金净值表现

3.1 主要财务指标

单位：人民币元

主要财务指标	报告期(2012年7月1日-2012年9月30日)
1.本期已实现收益	4,820,438.67
2.本期利润	-2,021,528.74
3.加权平均基金份额本期利润	-0.0092
4.期末基金资产净值	227,962,205.38
5.期末基金份额净值	1.033

注：1、上述基金业绩指标不包括持有人认购或交易基金的各项费用，计入费用后实际收益水平要低于所列数字。

2、本期已实现收益指基金本期利息收入、投资收益、其他收入（不含公允价值变动收益）扣除相关费用后的余额，本期利润为本期已实现收益加上本期公允价值变动收益。

3.2 基金净值表现

3.2.1 本报告期基金份额净值增长率及其与同期业绩比较基准收益率的比较

阶段	净值增长率①	净值增长率标准差②	业绩比较基准收益率③	业绩比较基准收益率标准差④	①-③	②-④
过去三个月	-0.96%	0.11%	-1.01%	0.05%	0.05%	0.06%

3.2.2自基金合同生效以来基金累计份额净值增长率变动及其与同期业绩比较基准收益率变动的比较

天治稳定收益债券型证券投资基金
累计份额净值增长率与业绩比较基准收益率的历史走势对比图
(2011年12月28日至2012年9月30日)

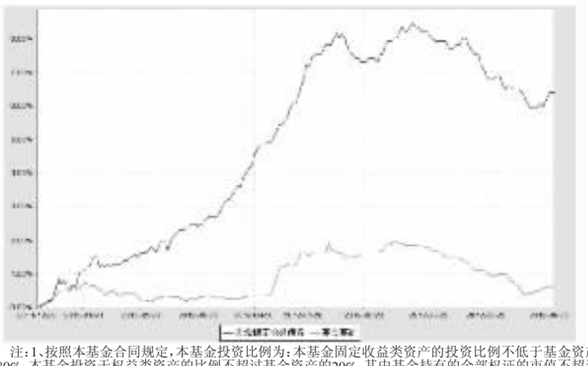

注：1、按照本基金合同规定，本基金投资比例为：本基金固定收益类资产的投资比例不低于基金资产的80%，本基金投资于权益类资产的比例不超过基金资产的20%，其中基金持有的全部权证的市值不超过基金资产净值的3%。本基金封闭期届满转为开放运作后，现金或到期日在一年以内的政府债券的投资比例不低于基金资产净值的5%。本基金自2011年12月28日基金合同生效日起六个月内，达到本基金合同第12条第六款（二）规定的投资比例限制。截至本报告期末，本基金尚处于封闭期。

2、自基金合同生效日至本报告期末，本基金运作时间未满一年。

§4 管理人报告

4.1 基金经理（或基金经理小组）简介

姓名	职务	任本基金的基金经理期限		证券从业年限	说明
		任职日期	离任日期		
秦娟	固定收益部总监、本基金的基金经理、天治稳健双盈债券型证券投资基金的基金经理。	2011-12-28	-	8	经济学硕士研究生，具有基金从业资格，证券从业经验8年，历任广东证券股份有限公司债券分析师、东莞银行股份有限公司债券分析师、长信基金管理有限责任公司债券研究员，2010年4月14日至2012年6月29日任天治天得利货币市场基金的基金经理，现任本公司固定收益部总监、本基金的基金经理、天治稳健双盈债券型证券投资基金的基金经理。

注：1、表内的任职日期和离任日期为公司作出决定之日。

2、证券从业的含义遵从行业协会《证券业从业人员资格管理办法》的相关规定。

4.2 管理人对报告期内本基金运作遵规守信情况的说明

本报告期内，本基金管理人严格按照《证券投资基金法》和其他相关法律法规的规定以及《天治稳定收益债券型证券投资基金基金合同》、《天治稳定收益债券型证券投资基金招募说明书》的约定，本着诚实信用、勤勉尽职的原则管理和运用基金财产，为基金份额持有人谋求利益。本基金管理人通过不断完善法人治理结构和内部控制制度，加强内部管理，规范基金运作。本报告期内，基金运作合法合规，没有发生损害基金份额持有人利益的行为。

4.3 公平交易专项说明

4.3.1 公平交易制度的执行情况

报告期内，本基金管理人严格执行《证券投资基金管理公司公平交易制度指导意见》和公司《公平交易制度》、《异常交易监控与报告制度》。本基金管理人公平交易体系涵盖授权、研究分析、投资决策、交易执行、业绩评估等投资管理活动相关的各个环节，并通过明确投资权限划分、建立统一研究报告管理平台、分层次建立适用全公司及各投资组合的投资对象备选库和交易对手备选库、应用投资管理系统公平交易相关程序、定期对不同投资组合收益率差异、交易价差、成交量事后量化分析评估等一系列措施切实落实各项公平交易制度。

报告期内，本基金管理人整体公平交易制度执行情况良好，未发现有违背公平交易的相关情况。

4.3.2 异常交易行为的专项说明

报告期内，本基金管理人管理的所有投资组合未发生交易所公开竞价同日反向交易的情形。

报告期内，本基金管理人未发现异常交易行为。

4.4 报告期内基金的投资策略和业绩表现说明

4.4.1 报告期内基金投