景顺长城公司治理股票型证券投资基金

【2012】第一季度报告

基金管理人：景顺长城基金管理有限公司
基金托管人：中国工商银行股份有限公司
报告送出日期：2012年4月23日

§1 重要提示

基金管理人的董事会及董事保证本报告所载资料不存在虚假记载、误导性陈述或重大遗漏，并对其内容的真实性、准确性和完整性承担个别及连带责任。

基金托管人中国工商银行股份有限公司根据本基金合同规定，于2012年4月19日复核了本报告中的财务指标、净值表现和投资组合报告等内容，保证复核内容不存在虚假记载、误导性陈述或者重大遗漏。

基金管理人承诺以诚实信用、勤勉尽责的原则管理和运用基金资产，但不保证基金一定盈利。

基金的过往业绩并不代表其未来表现。投资有风险，投资者在作出投资决策前应仔细阅读本基金的招募说明书。

本报告中财务资料未经审计。

本报告期自2012年1月1日起至3月31日止。

§2 基金产品概况

基金简称	景顺长城公司治理股票
基金主代码	260111
交易代码	260111
基金运作方式	契约型开放式
基金合同生效日	2008年10月22日
报告期末基金份额总额	233,809,122.71份
投资目标	本基金重点投资于具有良好公司治理的上市公司的股票，以及因治理结构改善而使公司内部管理得到明显提升的上市公司的股票，在控制风险的前提下，谋求基金资产的长期稳定增值。
投资策略	本基金依据以宏观经济分析模型(MEM)为基础的资产配置模型决定基金的资产配置，运用景顺长城"股票研究数据库(SRD)"等分析系统，基于公司治理评价体系和FVMC等选股模型作为个股选择的依据，同时依据景顺长城风险管理系统和绩效评估系统进行投资组合的调整，以谋求基金资产的长期稳定增值。
业绩比较基准	沪深300指数×80%+中证全债指数×20%。
风险收益特征	本基金是风险程度高的投资品种。
基金管理人	景顺长城基金管理有限公司
基金托管人	中国工商银行股份有限公司

§3 主要财务指标和基金净值表现

3.1 主要财务指标

单位：人民币元

主要财务指标	报告期(2012年1月1日－2012年3月31日)
1.本期已实现收益	-8,816,047.39
2.本期利润	5,181,456.91
3.加权平均基金份额本期利润	0.0218
4.期末基金资产净值	220,134,763.46
5.期末基金份额净值	0.942

注：1、本期已实现收益指基金本期利息收入、投资收益、其他收入（不含公允价值变动收益）扣除相关费用后的余额，本期利润为本期已实现收益加上本期公允价值变动收益。

2、上述基金业绩指标不包括持有人认购或交易基金的各项费用，计入费用后实际收益水平要低于所列数字。

3.2 基金净值表现

3.2.1 本报告期基金份额净值增长率及其与同期业绩比较基准收益率的比较

阶段	净值增长率①	净值增长率标准差②	业绩比较基准收益率③	业绩比较基准收益率标准差④	①-③	②-④
过去三个月	2.17%	1.69%	3.95%	1.21%	-1.78%	0.48%

3.2.2 自基金合同生效以来基金累计净值增长率变动及其与同期业绩比较基准收益率变动的比较

注：本基金的资产配置比例为：股票投资65%-95%，债券投资0%-30%，现金或者到期日在一年以内的政府债券投资5%-35%，权证投资0%-3%。本基金投资于基金名称显示投资方向的股票不低于基金股票投资的80%；本基金自2008年10月22日合同生效日起至2009年4月21日为建仓期。建仓期结束时，本基金投资组合达到上述投资组合比例的要求。

§4 管理人报告

4.1 基金经理（或基金经理小组）简介

姓名	职务	任本基金的基金经理期限		证券从业年限	说明
		任职日期	离任日期		
邓春鸣	本基金基金经理，投资副总监，景顺长城新兴成长股票型证券投资基金基金经理	2008年10月22日	-	11	电子科技大学管理学学士、复旦大学经济学硕士，CFA。曾任职于招商证券证券投资部和资产管理部，也曾担任宝盈基金行业研究员、基金经理助理等职务；2007年3月加入本公司。

注：1、对基金的首任基金经理，其"任职日期"按基金合同生效日填写，"离任日期"为根据公司决定的解聘日期（公告前一日）；对此后的非首任基金经理，"任职日期"指根据公司决定聘任后的公告日期，"离任日期"指根据公司决定的解聘日期（公告前一日）；

2、证券从业的含义遵从行业协会《证券业从业人员资格管理办法》的相关规定。

4.2 管理人对报告期内本基金运作遵规守信情况的说明

本报告期内，本基金管理人严格遵守《中华人民共和国证券投资基金法》、《证券投资基金运作管理办法》、《证券投资基金销售管理办法》和《证券投资基金信息披露管理办法》等有关法律法规及各项实施准则、《景顺长城公司治理股票型证券投资基金基金合同》和其他有关法律法规的规定，本着诚实信用、勤勉尽责的原则管理和运用基金资产，在严格控制风险的基础上，为基金持有人谋求最大利益。本报告期内，基金运作整体合法合规，未发现损害基金持有人利益的行为。基金的投资范围、投资比例及投资组合符合有关法律法规及基金合同的规定。

4.3 公平交易专项说明

4.3.1 公平交易制度的执行情况

本报告期内，本基金管理人严格执行《证券投资基金管理公司公平交易制度指导意见》，完善相应制度及流程，通过系统和人工等各种方式在各业务环节严格控制交易公平执行，公平对待旗下管理的所有基金和投资组合。

4.3.2 异常交易行为的专项说明

本基金于本报告期内未发现异常交易行为。

4.4 报告期内基金的投资策略和业绩表现说明

4.4.1 报告期内基金投资策略和运作分析

1季度货币当局适度调整了货币政策，随着存款准备金的下调，银行间和实体经济的资金利率开始逐步下降，流动性适度改善。股票市场的估值也经历了逐步改善的过程。不过，经济仍处于软着陆过程中，经济数据及企业盈利数据对市场仍不时产生负面影响，市场上升的过程一波三折。

从结构来看，周期性行业领先了市场的上升，随后消费类及业绩增长较为明确的部分中小市值股票也有明显超额收益。

投资组合方面，本基金基本维持了以低估值蓝筹股和资源股为主的高仓位配置，适度配置了部分制造业及地产行业的股票，受益于市场的上涨。

随着经济逐步见底及流动性的逐步改善，市场总体的估值水平仍将缓慢上升。在此过程中企业盈利的分化将会比较明显，我们看好业绩稳定的蓝筹股及业绩增长确定的成长股。

4.4.2 报告期内基金的业绩表现

2012年1季度，本基金份额净值增长率为2.17%，低于业绩比较基准收益率1.78%。

§5 投资组合报告

5.1 报告期末基金资产组合情况

序号	项目	金额(元)	占基金总资产的比例(%)
1	权益投资	207,951,286.43	93.93
	其中：股票	207,951,286.43	93.93
2	固定收益投资	-	-
	其中：债券	-	-
	资产支持证券	-	-
3	金融衍生品投资	-	-
4	买入返售金融资产	-	-
	其中：买断式回购的买入返售金融资产	-	-
5	银行存款和结算备付金合计	12,476,731.65	5.64
6	其他资产	952,878.81	0.43
7	合计	221,380,896.89	100.00

5.2 报告期末按行业分类的股票投资组合

代码	行业类别	公允价值(元)	占基金资产净值比例(%)
A	农、林、牧、渔业	-	-
B	采掘业	41,403,516.12	18.81
C	制造业	76,145,917.14	34.59
C0	食品、饮料	5,007,000.00	2.27
C1	纺织、服装、皮毛	-	-
C2	木材、家具	-	-
C3	造纸、印刷	174,427.50	0.08
C4	石油、化学、塑胶、塑料	6,867,093.61	3.12
C5	电子	-	-
C6	金属、非金属	31,235,233.98	14.19
C7	机械、设备、仪表	23,239,181.60	10.56
C8	医药、生物制品	9,622,980.45	4.37
C99	其他制造业	-	-
D	电力、煤气及水的生产和供应业	-	-
E	建筑业	-	-
F	交通运输、仓储业	-	-
G	信息技术业	-	-
H	批发和零售贸易	5,104,125.00	2.32
I	金融、保险业	72,411,417.07	32.89
J	房地产业	12,886,311.10	5.85
K	社会服务业	-	-
L	传播与文化产业	-	-
M	综合类	-	-
	合计	207,951,286.43	94.47

5.3 报告期末按公允价值占基金资产净值比例大小排序的前十名股票投资明细

序号	股票代码	股票名称	数量(股)	公允价值(元)	占基金资产净值比例(%)
1	601336	新华保险	403,700	11,590,227.00	5.27
2	601601	中国太保	591,660	11,413,121.40	5.18
3	000937	冀中能源	583,696	10,022,060.32	4.55
4	601166	兴业银行	748,936	9,975,827.52	4.53
5	000623	吉林敖东	421,137	9,622,980.45	4.37
6	300124	汇川技术	200,220	9,336,258.60	4.24
7	601318	中国平安	254,700	9,316,926.00	4.23
8	000630	铜陵有色	474,116	8,984,498.20	4.08
9	600000	浦发银行	970,580	8,667,279.40	3.94
10	601628	中国人寿	523,465	8,558,652.75	3.89

5.4 报告期末按债券品种分类的债券投资组合

本基金本报告期末未持有债券。

5.5 报告期末按公允价值占基金资产净值比例大小排名的前五名债券投资明细

本基金本报告期末未持有债券。

5.6 报告期末按公允价值占基金资产净值比例大小排名的前十名资产支持证券投资明细

本基金本报告期末未持有资产支持证券。

5.7 报告期末按公允价值占基金资产净值比例大小排名的前五名权证投资明细

本基金本报告期末未持有权证。

5.8 投资组合报告附注

5.8.1

本报告期内未出现基金投资的前十名证券的发行主体被监管部门立案调查或者在报告编制日前一年内受到公开谴责、处罚的情况。

5.8.2

本基金投资的前十名股票未超出基金合同规定的备选股票库。

5.8.3 其他资产构成

序号	名称	金额(元)
1	存出保证金	750,000.00
2	应收证券清算款	-
3	应收股利	-
4	应收利息	2,523.47
5	应收申购款	200,355.34
6	其他应收款	-
7	待摊费用	-
8	其他	-
9	合计	952,878.81

5.8.4 报告期末持有的处于转股期的可转换债券明细

本基金本报告期末未持有处于转股期的可转换债券。

5.8.5 报告期末前十名股票中存在流通受限情况的说明

本基金本报告期末前十名股票中不存在流通受限的情况。

§6 开放式基金份额变动

单位：份

本报告期期初基金份额总额	238,004,129.23
本报告期基金总申购份额	16,047,820.14
减：本报告期基金总赎回份额	20,242,826.66
本报告期基金拆分变动份额	-
本报告期期末基金份额总额	233,809,122.71

注：总申购份额含转换入份额，总赎回份额含转换出份额。

§7 备查文件目录

7.1 备查文件目录

1、中国证监会批准景顺长城公司治理股票型证券投资基金设立的文件；

2、景顺长城公司治理股票型证券投资基金基金合同；

3、景顺长城公司治理股票型证券投资基金招募说明书；

4、景顺长城公司治理股票型证券投资基金托管协议；

5、景顺长城基金管理有限公司批准成立批件、营业执照、公司章程；

6、其他在中国证监会指定报纸上公开披露的基金份额净值、定期报告及临时公告。

7.2 存放地点

以上备查文件存放在本基金管理人的办公场所。

7.3 查阅方式

投资者可在办公时间免费查阅。

景顺长城基金管理有限公司
2012年4月23日

景顺长城核心竞争力股票型证券投资基金

【2012】第一季度报告

基金管理人：景顺长城基金管理有限公司
基金托管人：中国农业银行股份有限公司
报告送出日期：2012年4月23日

§1 重要提示

基金管理人的董事会及董事保证本报告所载资料不存在虚假记载、误导性陈述或重大遗漏，并对其内容的真实性、准确性和完整性承担个别及连带责任。

基金托管人中国农业银行股份有限公司根据本基金合同规定，于2012年4月19日复核了本报告中的财务指标、净值表现和投资组合报告等内容，保证复核内容不存在虚假记载、误导性陈述或者重大遗漏。

基金管理人承诺以诚实信用、勤勉尽责的原则管理和运用基金资产，但不保证基金一定盈利。

基金的过往业绩并不代表其未来表现。投资有风险，投资者在作出投资决策前应仔细阅读本基金的招募说明书。

本报告中财务资料未经审计。

本报告期自2012年1月1日起至3月31日止。

§2 基金产品概况

基金简称	景顺长城核心竞争力股票
基金主代码	260116
交易代码	260116
基金运作方式	契约型开放式
基金合同生效日	2011年12月20日
报告期末基金份额总额	183,629,446.06份
投资目标	本基金通过投资于具有投资价值的优质企业，分享其在中国经济增长的大背景下的可持续性增长，以实现基金资产的长期资本增值。
投资策略	资产配置：基金经理依据定期公布的宏观和金融数据以及投资部门对于宏观经济、股市政策、市场趋势的综合分析，运用宏观经济模型(MEM)做出对于宏观经济的评价，结合基金合同、投资制度的要求提出资产配置建议，经投资决策委员会审核后形成资产配置方案。 股票投资策略：本基金股票投资主要遵循"自下而上"的个股投资策略，利用我公司股票研究数据库(SRD)对企业进行深入细致的分析，并进一步挖掘出具有较强核心竞争力的公司，最后以财务指标验证核心竞争力分析的结果。 债券投资策略：债券投资在保证资产流动性的基础上，采取利率预期策略、信用策略和时机策略相结合的积极性投资方法，力求在控制各类风险的基础上获取稳定的收益。 股指期货投资策略：本基金参与股指期货交易，以套期保值为目的，制定相应的投资策略。
业绩比较基准	沪深300指数×80%+中证全债指数×20%。
风险收益特征	本基金是股票型基金，属于风险程度较高的投资品种，其预期风险收益水平高于货币型基金、债券型基金与混合型基金。
基金管理人	景顺长城基金管理有限公司
基金托管人	中国农业银行股份有限公司

§3 主要财务指标和基金净值表现

3.1 主要财务指标

单位：人民币元

主要财务指标	报告期(2012年1月1日－2012年3月31日)
1.本期已实现收益	14,127,160.14
2.本期利润	15,974,180.17
3.加权平均基金份额本期利润	0.0733
4.期末基金资产净值	181,980,049.34
5.期末基金份额净值	0.991

注：1、本期已实现收益指基金本期利息收入、投资收益、其他收入（不含公允价值变动收益）扣除相关费用后的余额，本期利润为本期已实现收益加上本期公允价值变动收益。

2、上述基金业绩指标不包括持有人认购或交易基金的各项费用，计入费用后实际收益水平要低于所列数字。

3.2 基金净值表现

3.2.1 本报告期基金份额净值增长率及其与同期业绩比较基准收益率的比较

阶段	净值增长率①	净值增长率标准差②	业绩比较基准收益率③	业绩比较基准收益率标准差④	①-③	②-④
过去三个月	13.69%	1.26%	3.95%	1.21%	9.74%	0.05%

3.2.2 自基金合同生效以来基金累计净值增长率变动及其与同期业绩比较基准收益率变动的比较

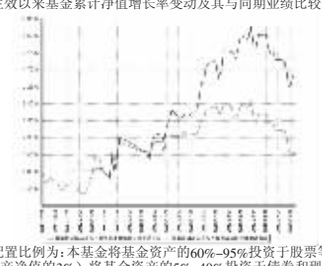

注：本基金的资产配置比例为：本基金将基金资产的60%-95%投资于股票等权益类资产（其中，权证投资比例不超过基金资产净值的3%），将基金资产的5%-40%投资于债券和现金等固定收益类品种（其中，现金或到期日在一年以内的政府债券不低于基金资产净值的5%）。本基金投资于具有核心竞争力的公司股票的资产不低于基金股票资产的80%。本基金的建仓期为自2011年12月20日基金合同生效日起6个月。截至本报告期末，本基金仍处于建仓期。基金合同生效（2011年12月20日）起至本报告期末不满一年。

§4 管理人报告

4.1 基金经理（或基金经理小组）简介

姓名	职务	任本基金的基金经理期限		证券从业年限	说明
		任职日期	离任日期		
余广	本基金基金经理，景顺长城能源基建股票型证券投资基金基金经理	2011年12月20日	-	8	广东商学院经济学学士、英国威尔士大学班戈商学院银行和金融工商管理硕士，中国注册会计师。曾先后担任蛇口中华会计师事务所审计项目经理、杭州中融投资管理有限公司财务顾问项目经理、世纪证券综合研究所研究员、中银国际（中国）证券风险管理部高级经理等职务；2005年1月加入本公司。
陈嘉平	本基金基金经理，景系列基金基金经理（分管景系列基金下设之景顺长城优选股票证券投资基金）	2011年12月20日	-	11	台湾大学管理学学士、商学硕士，CFA。曾在台湾先后担任兆丰金控兆丰证券股份有限公司经济研究本部襄理、宝来证券投资信托股份有限公司总经理室副理、德盛安联证券投资信托股份有限公司投资管理部基金经理、金复华证券投资信托股份有限公司投资研究部资深副理；2007年11月至2010年6月担任本公司国际投资部高级经理职务，2010年12月重新加入本公司。

注：1、对基金的首任基金经理，其"任职日期"按基金合同生效日填写，"离任日期"为根据公司决定的解聘日期（公告前一日）；对此后的非首任基金经理，"任职日期"指根据公司决定聘任后的公告日期，"离任日期"指根据公司决定的解聘日期（公告前一日）；

2、证券从业的含义遵从行业协会《证券业从业人员资格管理办法》的相关规定。

4.2 管理人对报告期内本基金运作遵规守信情况的说明

本报告期内，本基金管理人严格遵守《中华人民共和国证券投资基金法》、《证券投资基金运作管理办法》、《证券投资基金销售管理办法》和《证券投资基金信息披露管理办法》等有关法律法规及各项实施准则、《景顺长城核心竞争力股票型证券投资基金基金合同》和其他有关法律法规的规定，本着诚实信用、勤勉尽责的原则管理和运用基金资产，在严格控制风险的基础上，为基金持有人谋求最大利益。本报告期内，基金运作整体合法合规，未发现损害基金持有人利益的行为。基金的投资范围、投资比例及投资组合符合有关法律法规及基金合同的规定。

4.3 公平交易专项说明

4.3.1 公平交易制度的执行情况

本报告期内，本基金管理人严格执行《证券投资基金管理公司公平交易制度指导意见》，完善相应制度及流程，通过系统和人工等各种方式在各业务环节严格控制交易公平执行，公平对待旗下管理的所有基金和投资组合。

4.3.2 异常交易行为的专项说明

本基金于本报告期内未发现异常交易行为。

4.4 报告期内基金的投资策略和业绩表现说明

4.4.1 报告期内基金投资策略和运作分析

1季度，虽然通货膨胀回落态势持续，但宏观经济向下的趋势延续。年初货币市场流动性出现一定的松动，银行信贷亦出现季节性的松动，但并未出现市场所预期的较为明显的改善。房地产调控政策方面，政策面仍然偏紧。外国股票市场在美国经济温和复苏的预期带动下，表现较好。

1季度A股市场自底部走出反弹行情，沪深300指数本季度上涨4.65%。本基金在此期间处于建仓期。基于对中国经济长期持续增长的信心，以及较低的市场估值，在市场出现反弹时，本基金较快的完成了建仓。结合本基金主题，本基金着重买入具有核心竞争力、持续成长且具有较大估值优势的公司股票。

从目前的态势看，中国经济将会进一步走弱，预计在此状况下，经济政策将会转向稳增长，市场流动性会有进一步的改善。短期内A股市场将维持震荡格局。从中长期看，A股整体估值已至历史低点，目前极度悲观的市场表现已经包含了甚至过度反映了对未来各种负面因素的预期；而自下而上来看，中国不少具有核心竞争力的企业具有较好的长期成长性。本基金坚持看好现阶段A股市场良好的投资价值，在仓位以及组合结构上将保持较为积极的配置，重于选股而并非择时，自下而上，坚持买入持有管理优秀、成长性较好以及估值相对便宜或者合理的个股，以获取长期投资回报。

4.4.2 报告期内基金的业绩表现

2012年1季度，本基金份额净值增长率为13.69%，高于业绩比较基准收益率9.74%。

§5 投资组合报告

5.1 报告期末基金资产组合情况

序号	项目	金额(元)	占基金总资产的比例(%)
1	权益投资	169,179,720.02	84.32
	其中：股票	169,179,720.02	84.32
2	固定收益投资	-	-
	其中：债券	-	-
	资产支持证券	-	-
3	金融衍生品投资	-	-
4	买入返售金融资产	-	-
	其中：买断式回购的买入返售金融资产	-	-
5	银行存款和结算备付金合计	28,169,952.58	14.04
6	其他资产	3,298,872.28	1.64
7	合计	200,648,544.88	100.00

5.2 报告期末按行业分类的股票投资组合

代码	行业类别	公允价值(元)	占基金资产净值比例(%)
A	农、林、牧、渔业	-	-
B	采掘业	-	-
C	制造业	69,001,152.08	37.92
C0	食品、饮料	855,200.00	0.47
C1	纺织、服装、皮毛	1,449,000.00	0.80
C2	木材、家具	7,580,000.00	4.17
C3	造纸、印刷	-	-
C4	石油、化学、塑胶、塑料	-	-
C5	电子	13,156,900.00	7.23
C6	金属、非金属	6,824,352.08	3.75
C7	机械、设备、仪表	30,499,700.00	16.76
C8	医药、生物制品	8,636,000.00	4.75
C99	其他制造业	-	-
D	电力、煤气及水的生产和供应业	-	-
E	建筑业	23,558,828.32	12.95
F	交通运输、仓储业	-	-
G	信息技术业	5,586,800.00	3.07
H	批发和零售贸易	15,415,300.22	8.47
I	金融、保险业	32,711,761.00	17.98
J	房地产业	22,905,878.40	12.59
K	社会服务业	-	-
L	传播与文化产业	-	-
M	综合类	-	-
	合计	169,179,720.02	92.97

5.3 报告期末按公允价值占基金资产净值比例大小排序的前十名股票投资明细

序号	股票代码	股票名称	数量(股)	公允价值(元)	占基金资产净值比例(%)
1	000651	格力电器	530,000	10,774,900.00	5.92
2	601166	兴业银行	800,000	10,656,000.00	5.86
3	002325	洪涛股份	490,050	10,163,637.00	5.59
4	600518	康美药业	680,000	8,636,000.00	4.75
5	002081	金螳螂	219,964	8,607,191.32	4.73
6	601998	中信银行	1,800,000	7,668,000.00	4.21
7	002572	索菲亚	200,000	7,580,000.00	4.17
8	600048	保利地产	600,000	6,774,000.00	3.72
9	000861	海印股份	325,553	5,814,376.58	3.20
10	000527	美的电器	440,000	5,772,800.00	3.17

5.4 报告期末按债券品种分类的债券投资组合

本基金本报告期末未持有债券。

5.5 报告期末按公允价值占基金资产净值比例大小排名的前五名债券投资明细

本基金本报告期末未持有债券。

5.6 报告期末按公允价值占基金资产净值比例大小排名的前十名资产支持证券投资明细

本基金本报告期末未持有资产支持证券。

5.7 报告期末按公允价值占基金资产净值比例大小排名的前五名权证投资明细

本基金本报告期末未持有权证。

5.8 投资组合报告附注

5.8.1

本报告期内未出现基金投资的前十名证券的发行主体被监管部门立案调查或者在报告编制日前一年内受到公开谴责、处罚的情况。

5.8.2

本基金投资的前十名股票未超出基金合同规定的备选股票库。

5.8.3 其他资产构成

序号	名称	金额(元)
1	存出保证金	-
2	应收证券清算款	1,843,540.23
3	应收股利	37,800.00
4	应收利息	13,005.63
5	应收申购款	1,404,526.42
6	其他应收款	-
7	待摊费用	-
8	其他	-
9	合计	3,298,872.28

5.8.4 报告期末持有的处于转股期的可转换债券明细

本基金本报告期末未持有处于转股期的可转换债券。

5.8.5 报告期末前十名股票中存在流通受限情况的说明

本基金本报告期末前十名股票中不存在流通受限的情况。

§6 开放式基金份额变动

单位：份

本报告期期初基金份额总额	940,283,933.43
本报告期基金总申购份额	185,381,062.82
减：本报告期基金总赎回份额	942,035,550.19
本报告期基金拆分变动份额	-
本报告期期末基金份额总额	183,629,446.06

注：总申购份额包含红利再投资、转换入份额，总赎回份额包含转换出份额。

§7 备查文件目录

7.1 备查文件目录

1、中国证监会批准景顺长城核心竞争力股票型证券投资基金设立的文件；

2、景顺长城核心竞争力股票型证券投资基金基金合同；

3、景顺长城核心竞争力股票型证券投资基金招募说明书；

4、景顺长城核心竞争力股票型证券投资基金托管协议；

5、景顺长城基金管理有限公司批准成立批件、营业执照、公司章程；

6、其他在中国证监会指定报纸上公开披露的基金份额净值、定期报告及临时公告。

7.2 存放地点

以上备查文件存放在本基金管理人的办公场所。

7.3 查阅方式

投资者可在办公时间免费查阅。

景顺长城基金管理有限公司
2012年4月23日

景顺长城货币市场证券投资基金

【2012】第一季度报告

基金管理人：景顺长城基金管理有限公司
基金托管人：中国银行股份有限公司
报告送出日期：2012年4月23日

§1 重要提示

基金管理人的董事会及董事保证本报告所载资料不存在虚假记载、误导性陈述或重大遗漏，并对其内容的真实性、准确性和完整性承担个别及连带责任。

基金托管人中国银行股份有限公司根据本基金合同规定，于2012年4月19日复核了本报告中的财务指标、净值表现和投资组合报告等内容，保证复核内容不存在虚假记载、误导性陈述或者重大遗漏。

基金管理人承诺以诚实信用、勤勉尽责的原则管理和运用基金资产，但不保证基金一定盈利。

基金的过往业绩并不代表其未来表现。投资有风险，投资者在作出投资决策前应仔细阅读本基金的招募说明书。

本报告中财务资料未经审计。

本报告期自2012年1月1日起至3月31日止。

§2 基金产品概况

基金简称	景顺长城货币
基金主代码	260102
交易代码	260102
系列基金名称	景顺长城景系列开放式证券投资基金
系列其他子基金名称	景顺长城动力平衡混合(260103)、景顺长城优选股票(260101)
基金运作方式	契约型开放式
基金合同生效日	2003年10月24日
报告期末基金份额总额	410,043,774.57份
投资目标	货币市场基金在保持本金的高流动性和安全性的前提下，获得高于基准的投资回报。
投资策略	本基金通过宏观经济、政策和市场资金供求的综合分析进行短期利率判断，对各投资品种从收益率、流动性、信用风险、平均剩余期限等方面进行综合价值比较，在保持基金资产高流动性的前提下构建组合。
业绩比较基准	税后同期7天存款利率。
风险收益特征	本基金具有低风险和收益稳定的特点，投资目标是在保持本金的高流动性和安全性的前提下，获得高于基准的投资回报。
基金管理人	景顺长城基金管理有限公司
基金托管人	中国银行股份有限公司

下属两级基金的基金简称	景顺长城货币A	景顺长城货币B
下属两级基金的交易代码	260102	260202
报告期末下属两级基金的份额总额	62,867,291.47份	347,176,483.10份

§3 主要财务指标和基金净值表现

3.1 主要财务指标

单位：人民币元

主要财务指标	报告期(2012年1月1日－2012年3月31日)	
	景顺长城货币A	景顺长城货币B
1. 本期已实现收益	602,406.88	3,640,288.27
2.本期利润	602,406.88	3,640,288.27
3.期末基金资产净值	62,867,291.47	347,176,483.10

注：1)本期已实现收益指基金本期利息收入、投资收益、其他收入（不含公允价值变动收益）扣除相关费用后的余额，本期利润为本期已实现收益加上本期公允价值变动收益，由于货币市场基金采用摊余成本法核算，因此，公允价值变动收益为零，本期已实现收益和本期利润的金额相等。

2)上述基金业绩指标不包括持有人认购或交易基金的各项费用，计入费用后实际收益水平要低于所列数字。

3.2 基金净值表现

3.2.1 本报告期基金份额净值收益率及其与同期业绩比较基准收益率的比较

景顺长城货币A

阶段	净值收益率①	净值收益率标准差②	业绩比较基准收益率③	业绩比较基准收益率标准差④	①-③	②-④
过去三个月	1.0536%	0.0031%	0.3715%	0.0000%	0.6821%	0.0031%

本基金的收益分配为每日分配，按月结转份额。

景顺长城货币B

阶段	净值收益率①	净值收益率标准差②	业绩比较基准收益率③	业绩比较基准收益率标准差④	(1)-③	②-④
过去三个月	1.1136%	0.0031%	0.3715%	0.0000%	0.7421%	0.0031%

本基金的收益分配为每日分配，按月结转份额。

3.2.2 自基金转型以来基金累计净值收益率变动及其与同期业绩比较基准收益率变动的比较

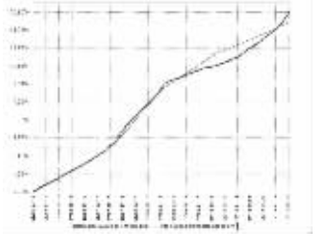



注：经景顺长城恒丰债券证券投资基金基金份额持有人大会表决通过，并于2005年7月7日获中国证券监督管理委员会证监基金字2005〖21〗号文核准，景顺长城恒丰债券证券投资基金以2005年7月14日为转变基准日转变成为景顺长城货币市场证券投资基金。本基金自2010年4月30日起实行基金份额分级。

§4 管理人报告

4.1 基金经理（或基金经理小组）简介

姓名	职务	任本基金的基金经理期限		证券从业年限	说明
		任职日期	离任日期		
毛从容	景系列基金基金经理（分管景系列基金下设之景顺长城货币市场证券投资基金和景顺长城动力平衡证券投资基金），投资副总监	2005年6月1日	-	12	武汉大学经济学学士、华中理工大学经济学硕士。曾任职于交通银行、长城证券金融研究所，着重于宏观和债券市场的研究，并担任金融研究所债券业务小组组长；2003年3月加入本公司。
张继荣	景系列基金基金经理（分管景系列基金下设之景顺长城优选股票证券投资基金），投资副总监，景顺长城鼎益股票型证券投资基金(LOF)基金经理	2009年8月7日	2012年1月16日	12	东北大学工学学士、硕士，清华大学工学博士。曾担任大鹏证券行业分析师、融通基金研究员、研究策划部总监助理、基金经理，银华基金投资部首席策略分析师、基金经理等职务；2009年3月加入本公司。
陈嘉平	景系列基金基金经理（分管景系列基金下设之景顺长城优选股票证券投资基金），景顺长城核心竞争力股票型证券投资基金基金经理	2012年1月17日	-	11	台湾大学管理学学士、商学硕士，CFA。曾在台湾先后担任兆丰金控兆丰证券股份有限公司经济研究本部襄理、宝来证券投资信托股份有限公司总经理室副理、德盛安联证券投资信托股份有限公司投资管理部基金经理、金复华证券投资信托股份有限公司投资研究部资深副理；2007年11月至2010年6月担任本公司国际投资部高级经理职务，2010年12月重新加入本公司。
丛林	景系列基金基金经理（分管景系列基金下设之景顺长城优选股票证券投资基金）	2012年3月20日	-	7	中国人民大学经济学学士，英国布里斯托尔大学经济、金融与管理硕士。曾先后担任华西证券研究所、安信证券资产管理部研究员；2010年6月加入本公司。

注：1、对基金的首任基金经理，其"任职日期"按基金合同生效日填写，"离任日期"为根据公司决定的解聘日期（公告前一日）；对此后的非首任基金经理，"任职日期"为根据公司决定聘任后的公告日期，"离任日期"为根据公司决定的解聘日期（公告前一日）；

2、证券从业的含义遵从行业协会《证券业从业人员资格管理办法》的相关规定。

4.2 管理人对报告期内本基金运作遵规守信情况的说明

本报告期内，本基金管理人严格遵守《中华人民共和国证券投资基金法》、《证券投资基金运作管理办法》、《证券投资基金销售管理办法》和《证券投资基金信息披露管理办法》等有关法律法规及各项实施准则、《景顺长城景系列开放式证券投资基金基金合同》和其他有关法律法规的规定，本着诚实信用、勤勉尽责的原则管理和运用基金资产，在严格控制风险的基础上，为基金持有人谋求最大利益。本报告期内，基金运作整体合法合规，未发现损害基金持有人利益的行为。基金的投资范围、投资比例及投资组合符合有关法律法规及基金合同的规定。

4.3 公平交易专项说明

4.3.1 公平交易制度的执行情况

本报告期内，本基金管理人严格执行《证券投资基金管理公司公平交易制度指导意见》，完善相应制度及流程，通过系统和人工等各种方式在各业务环节严格控制交易公平执行，公平对待旗下管理的所有基金和投资组合。

4.3.2 异常交易行为的专项说明

本基金于本报告期内未发现异常交易行为。

4.4 报告期内基金的投资策略和业绩表现说明

4.4.1 报告期内基金投资策略和运作分析

2012年1季度债券市场整体呈现震荡的走势。在1月份超预期的通胀数据及PMI数据的影响下，国债收益率开始上行；而后，随着央行降低存款准备金率以及更多数据确认经济下行，国债收益率有所回落。整体来看，包括国债及政策性金融债在内的利率产品收益率变化不大，整体呈现震荡走势；而信用产品由于去年4季度较高的绝对收益率水平，2012年1季度其收益率下行比较明显。货币市场利率下行也比较明显。本基金加大了银行存款的配置比例，并且在季末和月末时点上增加了回购的投资比例，在保持组合流动性的同时获得了较好的收益水平。

展望2012年第2季度的债券和货币市场，宏观经济与通货膨胀将延续回落的走