

基金管理人:诺安基金管理有限公司
基金托管人:中国工商银行股份有限公司
报告送出日期:2012年4月23日

§ 1 重要提示
基金管理人、基金托管人及基金服务机构保证本报告所载资料不存在虚假记载、误导性陈述或重大遗漏,并对其内容的真实性、准确性和完整性承担个别及连带责任。
基金托管人中国工商银行股份有限公司根据本基金合同规定,于2012年4月16日复核了本报告中的财务指标、净值表现和投资组合报告等内容,保证复核内容不存在虚假记载、误导性陈述或者重大遗漏。
基金管理人承诺以诚实信用、勤勉尽责的原则管理和运用基金资产,但不保证基金一定盈利。
基金的过往业绩并不代表其未来表现。投资有风险,投资者在作出投资决策前应仔细阅读本基金的招募说明书。
本报告以人民币为记账本位币,以人民币元为记账单位。
本报告自2012年1月1日起至3月31日止。

2.1 基金基本情况	
基金名称	诺安全球收益不动产(QDII)
交易代码	320017
基金运作方式	契约型开放式
基金合同生效日	2011年9月23日
报告期末基金份额总额	443,108,311.55份
投资目标	本基金主要投资于全球范围内的REITs,通过积极的资产配置和精选投资,在严格控制投资风险的前提下,追求基金资产超越业绩比较基准的长期稳定增值。
业绩比较基准	本基金实施“自上而下”与“自下而上”相结合的主被动投资策略。

首先,本基金将根据流动性、市值规模等指标选择REITs备选库,并且根据不同业态以及不同类型,对备选库中的REITs进行有效分类,从而进一步实施资产配置策略。
其次,在资产配置方面,本基金的大类资产主要为REITs以及货币市场工具。本基金将根据海外市场环境的变化,在保持长期资产配置稳定的前提下,积极进行短线的灵活配置;在国家资产配置方面,本基金将根据不同国家REITs市场的发展情况,宏观经济、货币走势、地缘政治、税收政策等因素决定基金资产在不同国家的配置比例;在周期/周期类资产配置方面,本基金还会根据标的REITs所在国的经济周期决定在周期类和周期类REITs间的配置比例。

再次,本基金将主要采取定性与定量相结合的方式选择REITs的备选库。定性层面,本基金主要从标的业态、租约状况、资产质量、管理能力、分红能力五个维度对标的REITs进行评级;定量层面,本基金主要从估值水平以及第三方评级等方面对标的REITs进行分析。

最后,本基金将综合考虑REITs的区域、业态集中度等特征,对组合在国家 and 业态层面进行平衡,最终构建投资组合。

2.2 投资目标和投资策略	
投资目标	本基金主要投资于全球范围内的REITs,通过积极的资产配置和精选投资,在严格控制投资风险的前提下,追求基金资产超越业绩比较基准的长期稳定增值。
业绩比较基准	FITSE EPRA/NAREIT Developed REITs Total Return Index
风险收益特征	本基金为股票型基金,主要投资于全球范围内证券市场上市REITs。一般来说,其在证券投资基金中属于较高风险和预期收益的品种。
基金管理人	诺安基金管理有限公司
基金托管人	中国工商银行股份有限公司

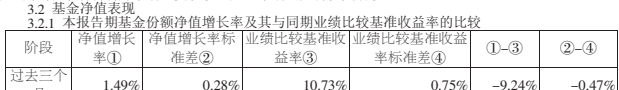
2.3 财务指标和基金净值表现	
项目	境外投资顾问
名称	英文 无 中文 无
名称	英文 无 中文 无

3.1 主要财务指标	
主要财务指标	单位:人民币元
1.本期已实现收益	1,612,463.17
2.本期利润	6,998,821.49
3.加权平均基金份额本期利润	0.0145
4.期末基金资产净值	451,475,366.53
5.期末基金净值增长率	1.019

注:①上基金业绩指标不包括持有交易基金的各项费用,计入费用后实际收益水平要低于所列数字。
②本期已实现收益指基金本期利息收入、投资收益、其他收入(不含公允价值变动收益)扣除相关费用后的余额,本期利润为本期已实现收益加上本期公允价值变动收益。

3.加权平均基金份额本期利润	0.0145
4.期末基金资产净值	451,475,366.53
5.期末基金份额净值	1.019

注:本基金的业绩比较基准为:FITSE EPRA/NAREIT Developed REITs Total Return Index。
3.2.2 自基金合同生效以来基金累计净值增长率变动及其与同期业绩比较基准收益率变动的比较



注:①本基金业绩比较基准为:FITSE EPRA/NAREIT Developed REITs Total Return Index。
②自基金合同生效以来基金累计净值增长率变动及其与同期业绩比较基准收益率变动的比较

基金管理人:诺安基金管理有限公司
基金托管人:中国工商银行股份有限公司
报告送出日期:2012年4月23日

§ 1 重要提示
基金管理人、基金托管人及基金服务机构保证本报告所载资料不存在虚假记载、误导性陈述或重大遗漏,并对其内容的真实性、准确性和完整性承担个别及连带责任。
基金托管人中国工商银行股份有限公司根据本基金合同规定,于2012年4月16日复核了本报告中的财务指标、净值表现和投资组合报告等内容,保证复核内容不存在虚假记载、误导性陈述或者重大遗漏。
基金管理人承诺以诚实信用、勤勉尽责的原则管理和运用基金资产,但不保证基金一定盈利。
基金的过往业绩并不代表其未来表现。投资有风险,投资者在作出投资决策前应仔细阅读本基金的招募说明书。
本报告以人民币为记账本位币,以人民币元为记账单位。
本报告自2012年1月1日起至3月31日止。

2.1 基金基本情况	
基金名称	诺安上证新兴产业ETF
交易代码	510260
基金运作方式	契约型开放式
基金合同生效日	2011年4月7日
报告期末基金份额总额	916,982,658.00份
投资目标	本基金的目标是跟踪标的指数,追求跟踪偏离度和跟踪误差的最小化,实现与标的指数的长期投资回报。
投资策略	本基金主要采取完全复制策略跟踪标的指数的表现,即按照标的指数的构成成份股票及其权重构建基金股票投资组合,并根据标的指数的成份股票及其权重的变动进行相应调整。基金投资于标的指数的成份股票及备选成份股票的比例不低于基金资产净值的90%。
业绩比较基准	上证新兴产业指数收益率
风险收益特征	本基金为股票型基金,其风险和预期收益高于货币市场基金、债券基金、混合基金;本基金为指数型基金,具有与标的指数所代表的股票市场相似的风险收益特征,属于证券投资基金中较高风险、较高预期收益的品种。
基金管理人	诺安基金管理有限公司
基金托管人	中国工商银行股份有限公司

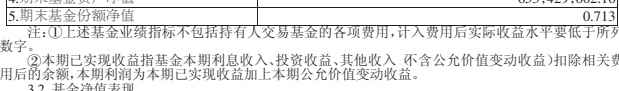
注:本基金上市交易的证券交易所为“上海证券交易所”,基金的二级市场交易简称称为“新兴产业”,基金的申购、赎回简称为“新兴产业”、申购、赎回代码为“510260”。

3.1 主要财务指标	
主要财务指标	单位:人民币元
1.本期已实现收益	-19,058,574.70
2.本期利润	23,864,284.59
3.加权平均基金份额本期利润	0.0267
4.期末基金资产净值	653,429,602.16
5.期末基金净值增长率	0.713

注:①上基金业绩指标不包括持有交易基金的各项费用,计入费用后实际收益水平要低于所列数字。
②本期已实现收益指基金本期利息收入、投资收益、其他收入(不含公允价值变动收益)扣除相关费用后的余额,本期利润为本期已实现收益加上本期公允价值变动收益。

主要财务指标		单位:人民币元
主要财务指标	报告期(2012年1月1日 - 2012年3月31日)	
1.本期已实现收益	-19,058,574.70	

注:本基金的业绩比较基准为:上证新兴产业指数收益率。
3.2.2 自基金合同生效以来基金累计净值增长率变动及其与同期业绩比较基准收益率变动的比较



注:①本基金的基金合同于2011年4月7日生效,截至2012年3月31日止,本基金成立未满一年。

基金管理人:诺安基金管理有限公司
基金托管人:中国工商银行股份有限公司
报告送出日期:2012年4月23日

§ 1 重要提示
基金管理人、基金托管人及基金服务机构保证本报告所载资料不存在虚假记载、误导性陈述或重大遗漏,并对其内容的真实性、准确性和完整性承担个别及连带责任。
基金托管人中国工商银行股份有限公司根据本基金合同规定,于2012年4月16日复核了本报告中的财务指标、净值表现和投资组合报告等内容,保证复核内容不存在虚假记载、误导性陈述或者重大遗漏。
基金管理人承诺以诚实信用、勤勉尽责的原则管理和运用基金资产,但不保证基金一定盈利。
基金的过往业绩并不代表其未来表现。投资有风险,投资者在作出投资决策前应仔细阅读本基金的招募说明书。
本报告以人民币为记账本位币,以人民币元为记账单位。
本报告自2012年1月1日起至3月31日止。

2.1 基金基本情况	
基金名称	诺安上证新兴产业ETF联接
交易代码	320014
基金运作方式	契约型开放式
基金合同生效日	2011年4月7日
报告期末基金份额总额	714,423,966.47份
投资目标	通过投资于诺安上证新兴产业ETF,紧密跟踪业绩比较基准,追求跟踪偏离度和跟踪误差的最小化。
业绩比较基准	本基金为上证新兴产业ETF的联接基金,主要通过投资于上证新兴产业ETF以求达到投资目标。当本基金申购赎回和在二级市场买卖上证新兴产业ETF时,本基金自身的申购、赎回简称为“新兴产业”,申购、赎回代码为“510260”。
投资策略	本基金为上证新兴产业ETF的联接基金,风险与预期收益水平高于诺安上证新兴产业ETF,同时,本基金为指数型基金,具有与标的指数、以及标的指数所代表的股票市场相似的风险收益特征,属于证券投资基金中较高风险、较高预期收益的品种。
基金管理人	诺安基金管理有限公司
基金托管人	中国工商银行股份有限公司

注:本基金上市交易的证券交易所为“上海证券交易所”,基金的二级市场交易简称为“新兴产业”,申购、赎回简称为“新兴产业”,申购、赎回代码为“510260”。

3.1 主要财务指标	
主要财务指标	单位:人民币元
1.本期已实现收益	-10,485,037.47
2.本期利润	14,377,965.35
3.加权平均基金份额本期利润	0.0213
4.期末基金资产净值	517,625,429.75
5.期末基金净值增长率	0.725

注:①上基金业绩指标不包括持有交易基金的各项费用,计入费用后实际收益水平要低于所列数字。
②本期已实现收益指基金本期利息收入、投资收益、其他收入(不含公允价值变动收益)扣除相关费用后的余额,本期利润为本期已实现收益加上本期公允价值变动收益。

为分析称、净值表现和投资建议等报告内容,保证及该内容各件任虚假记载、误导性陈述或有重大遗漏。基金管理人承诺以诚实信用、勤勉尽责的原则管理和运用基金资产,但不保证基金一定盈利。基金的过往业绩并不代表其未来表现。投资有风险,投资者在作出投资决策前应仔细阅读本基金的招募说明书。

注:本基金的业绩比较基准为:上证新兴产业指数收益率。
3.2.2 自基金合同生效以来基金累计净值增长率变动及其与同期业绩比较基准收益率变动的比较



注:①本基金的基金合同于2011年4月7日生效,截至2012年3月31日止,本基金成立未满一年。

基金管理人:诺安基金管理有限公司
基金托管人:中国工商银行股份有限公司
报告送出日期:2012年4月23日

§ 1 重要提示
基金管理人、基金托管人及基金服务机构保证本报告所载资料不存在虚假记载、误导性陈述或重大遗漏,并对其内容的真实性、准确性和完整性承担个别及连带责任。
基金托管人中国工商银行股份有限公司根据本基金合同规定,于2012年4月16日复核了本报告中的财务指标、净值表现和投资组合报告等内容,保证复核内容不存在虚假记载、误导性陈述或者重大遗漏。
基金管理人承诺以诚实信用、勤勉尽责的原则管理和运用基金资产,但不保证基金一定盈利。
基金的过往业绩并不代表其未来表现。投资有风险,投资者在作出投资决策前应仔细阅读本基金的招募说明书。
本报告以人民币为记账本位币,以人民币元为记账单位。
本报告自2012年1月1日起至3月31日止。

2.1 基金基本情况	
基金名称	诺安上证新兴产业ETF联接
交易代码	320014
基金运作方式	契约型开放式
基金合同生效日	2011年4月7日
报告期末基金份额总额	714,423,966.47份
投资目标	通过投资于诺安上证新兴产业ETF,紧密跟踪业绩比较基准,追求跟踪偏离度和跟踪误差的最小化。
业绩比较基准	本基金为上证新兴产业ETF的联接基金,主要通过投资于上证新兴产业ETF以求达到投资目标。当本基金申购赎回和在二级市场买卖上证新兴产业ETF时,本基金自身的申购、赎回简称为“新兴产业”,申购、赎回代码为“510260”。
投资策略	本基金为上证新兴产业ETF的联接基金,风险与预期收益水平高于诺安上证新兴产业ETF,同时,本基金为指数型基金,具有与标的指数、以及标的指数所代表的股票市场相似的风险收益特征,属于证券投资基金中较高风险、较高预期收益的品种。
基金管理人	诺安基金管理有限公司
基金托管人	中国工商银行股份有限公司

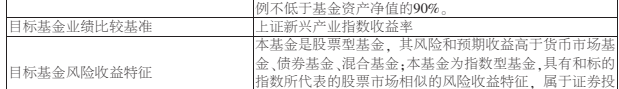
注:本基金上市交易的证券交易所为“上海证券交易所”,基金的二级市场交易简称为“新兴产业”,申购、赎回简称为“新兴产业”,申购、赎回代码为“510260”。

3.1 主要财务指标	
主要财务指标	单位:人民币元
1.本期已实现收益	-10,485,037.47
2.本期利润	14,377,965.35
3.加权平均基金份额本期利润	0.0213
4.期末基金资产净值	517,625,429.75
5.期末基金净值增长率	0.725

注:①上基金业绩指标不包括持有交易基金的各项费用,计入费用后实际收益水平要低于所列数字。
②本期已实现收益指基金本期利息收入、投资收益、其他收入(不含公允价值变动收益)扣除相关费用后的余额,本期利润为本期已实现收益加上本期公允价值变动收益。

目标基金投资目标	标是紧密跟踪标的指数，追求跟踪偏离度和跟踪误差的最小化，实现与标的指数表现相一致的长期投资收益。
	本基金主要采取完全复制策略跟踪标的指数的表现，即按

注:本基金的业绩比较基准为:上证新兴产业指数收益率。
3.2.2 自基金合同生效以来基金累计净值增长率变动及其与同期业绩比较基准收益率变动的比较



注:①本基金的基金合同于2011年4月7日生效,截至2012年3月31日止,本基金成立未满一年。

基金管理人:诺安基金管理有限公司
基金托管人:中国工商银行股份有限公司
报告送出日期:2012年4月23日

§ 1 重要提示
基金管理人、基金托管人及基金服务机构保证本报告所载资料不存在虚假记载、误导性陈述或重大遗漏,并对其内容的真实性、准确性和完整性承担个别及连带责任。
基金托管人中国工商银行股份有限公司根据本基金合同规定,于2012年4月16日复核了本报告中的财务指标、净值表现和投资组合报告等内容,保证复核内容不存在虚假记载、误导性陈述或者重大遗漏。
基金管理人承诺以诚实信用、勤勉尽责的原则管理和运用基金资产,但不保证基金一定盈利。
基金的过往业绩并不代表其未来表现。投资有风险,投资者在作出投资决策前应仔细阅读本基金的招募说明书。
本报告以人民币为记账本位币,以人民币元为记账单位。
本报告自2012年1月1日起至3月31日止。

2.1 基金基本情况	
基金名称	诺安上证新兴产业ETF联接
交易代码	320014
基金运作方式	契约型开放式
基金合同生效日	2011年4月7日
报告期末基金份额总额	714,423,966.47份
投资目标	通过投资于诺安上证新兴产业ETF,紧密跟踪业绩比较基准,追求跟踪偏离度和跟踪误差的最小化。
业绩比较基准	本基金为上证新兴产业ETF的联接基金,主要通过投资于上证新兴产业ETF以求达到投资目标。当本基金申购赎回和在二级市场买卖上证新兴产业ETF时,本基金自身的申购、赎回简称为“新兴产业”,申购、赎回代码为“510260”。
投资策略	本基金为上证新兴产业ETF的联接基金,风险与预期收益水平高于诺安上证新兴产业ETF,同时,本基金为指数型基金,具有与标的指数、以及标的指数所代表的股票市场相似的风险收益特征,属于证券投资基金中较高风险、较高预期收益的品种。
基金管理人	诺安基金管理有限公司
基金托管人	中国工商银行股份有限公司

注:本基金上市交易的证券交易所为“上海证券交易所”,基金的二级市场交易简称为“新兴产业”,申购、赎回简称为“新兴产业”,申购、赎回代码为“510260”。

3.1 主要财务指标	
主要财务指标	单位:人民币元
1.本期已实现收益	-10,485,037.47
2.本期利润	14,377,965.35
3.加权平均基金份额本期利润	0.0213
4.期末基金资产净值	517,625,429.75
5.期末基金净值增长率	0.725

注:①上基金业绩指标不包括持有交易基金的各项费用,计入费用后实际收益水平要低于所列数字。
②本期已实现收益指基金本期利息收入、投资收益、其他收入(不含公允价值变动收益)扣除相关费用后的余额,本期利润为本期已实现收益加上本期公允价值变动收益。

3.2 基金净值表现						
阶段	净值增长率①	净值增长率标准差②	业绩比较基准收益率③	业绩比较基准标准差④	①-③	②-④
过去三个月	4.32%	1.77%	4.56%	1.85%	-0.24%	-0.08%

注:本基金的业绩比较基准为:上证新兴产业指数收益率。
3.2.2 自基金合同生效以来基金累计净值增长率变动及其与同期业绩比较基准收益率变动的比较

注:①本基金的基金合同于2011年4月7日生效,截至2012年3月31日止,本基金成立未满一年。

基金管理人:诺安基金管理有限公司
基金托管人:中国工商银行股份有限公司
报告送出日期:2012年4月23日

§ 1 重要提示
基金管理人、基金托管人及基金服务机构保证本报告所载资料不存在虚假记载、误导性陈述或重大遗漏,并对其内容的真实性、准确性和完整性承担个别及连带责任。
基金托管人中国工商银行股份有限公司根据本基金合同规定,于2012年4月16日复核了本报告中的财务指标、净值表现和投资组合报告等内容,保证复核内容不存在虚假记载、误导性陈述或者重大遗漏。
基金管理人承诺以诚实信用、勤勉尽责的原则管理和运用基金资产,但不保证基金一定盈利。
基金的过往业绩并不代表其未来表现。投资有风险,投资者在作出投资决策前应仔细阅读本基金的招募说明书。
本报告以人民币为记账本位币,以人民币元为记账单位。
本报告自2012年1月1日起至3月31日止。

2.1 基金基本情况	
基金名称	诺安上证新兴产业ETF联接
交易代码	320014
基金运作方式	契约型开放式
基金合同生效日	2011年4月7日
报告期末基金份额总额	714,423,966.47份
投资目标	通过投资于诺安上证新兴产业ETF,紧密跟踪业绩比较基准,追求跟踪偏离度和跟踪误差的最小化。
业绩比较基准	本基金为上证新兴产业ETF的联接基金,主要通过投资于上证新兴产业ETF以求达到投资目标。当本基金申购赎回和在二级市场买卖上证新兴产业ETF时,本基金自身的申购、赎回简称为“新兴产业”,申购、赎回代码为“510260”。
投资策略	本基金为上证新兴产业ETF的联接基金,风险与预期收益水平高于诺安上证新兴产业ETF,同时,本基金为指数型基金,具有与标的指数、以及标的指数所代表的股票市场相似的风险收益特征,属于证券投资基金中较高风险、较高预期收益的品种。
基金管理人	诺安基金管理有限公司
基金托管人	中国工商银行股份有限公司

注:本基金上市交易的证券交易所为“上海证券交易所”,基金的二级市场交易简称为“新兴产业”,申购、赎回简称为“新兴产业”,申购、赎回代码为“510260”。

3.1 主要财务指标	
主要财务指标	单位:人民币元
1.本期已实现收益	-10,485,037.47
2.本期利润	14,377,965.35
3.加权平均基金份额本期利润	0.0213
4.期末基金资产净值	517,625,429.75
5.期末基金净值增长率	0.725

注:①上基金业绩指标不包括持有交易基金的各项费用,计入费用后实际收益水平要低于所列数字。
②本期已实现收益指基金本期利息收入、投资收益、其他收入(不含公允价值变动收益)扣除相关费用后的余额,本期利润为本期已实现收益加上本期公允价值变动收益。

3.2 基金净值表现						
阶段	净值增长率①	净值增长率标准差②	业绩比较基准收益率③	业绩比较基准标准差④	①-③	②-④
过去三个月	4.32%	1.77%	4.56%	1.85%	-0.24%	-0.08%

注:本基金的业绩比较基准为:上证新兴产业指数收益率。
3.2.2 自基金合同生效以来基金累计净值增长率变动及其与同期业绩比较基准收益率变动的比较

注:①本基金的基金合同于2011年4月7日生效,截至2012年3月31日止,本基金成立未满一年。

基金管理人:诺安基金管理有限公司
基金托管人:中国工商银行股份有限公司
报告送出日期:2012年4月23日

§ 1 重要提示
基金管理人、基金托管人及基金服务机构保证本报告所载资料不存在虚假记载、误导性陈述或重大遗漏,并对其内容的真实性、准确性和完整性承担个别及连带责任。
基金托管人中国工商银行股份有限公司根据本基金合同规定,于2012年4月16日复核了本报告中的财务指标、净值表现和投资组合报告等内容,保证复核内容不存在虚假记载、误导性陈述或者重大遗漏。
基金管理人承诺以诚实信用、勤勉尽责的原则管理和运用基金资产,但不保证基金一定盈利。
基金的过往业绩并不代表其未来表现。投资有风险,投资者在作出投资决策前应仔细阅读本基金的招募说明书。
本报告以人民币为记账本位币,以人民币元为记账单位。
本报告自2012年1月1日起至3月31日止。

2.1 基金基本情况	
基金名称	诺安上证新兴产业ETF联接
交易代码	320014
基金运作方式	契约型开放式
基金合同生效日	2011年4月7日
报告期末基金份额总额	714,423,966.47份
投资目标	通过投资于诺安上证新兴产业ETF,紧密跟踪业绩比较基准,追求跟踪偏离度和跟踪误差的最小化。
业绩比较基准	本基金为上证新兴产业ETF的联接基金,主要通过投资于上证新兴产业ETF以求达到投资目标。当本基金申购赎回和在二级市场买卖上证新兴产业ETF时,本基金自身的申购、赎回简称为“新兴产业”,申购、赎回代码为“510260”。
投资策略	本基金为上证新兴产业ETF的联接基金,风险与预期收益水平高于诺安上证新兴产业ETF,同时,本基金为指数型基金,具有与标的指数、以及标的指数所代表的股票市场相似的风险收益特征,属于证券投资基金中较高风险、较高预期收益的品种。
基金管理人	诺安基金管理有限公司
基金托管人	中国工商银行股份有限公司

注:本基金上市交易的证券交易所为“上海证券交易所”,基金的二级市场交易简称为“新兴产业”,申购、赎回简称为“新兴产业”,申购、赎回代码为“510260”。

3.1 主要财务指标	
主要财务指标	单位:人民币元
1.本期已实现收益	-10,485,037.47
2.本期利润	14,377,965.35
3.加权平均基金份额本期利润	0.0213
4.期末基金资产净值	517,625,429.75
5.期末基金净值增长率	0.725

注:①上基金业绩指标不包括持有交易基金的各项费用,计入费用后实际收益水平要低于所列数字。
②本期已实现收益指基金本期利息收入、投资收益、其他收入(不含公允价值变动收益)扣除相关费用后的余额,本期利润为本期已实现收益加上本期公允价值变动收益。

3.2 基金净值表现						
阶段	净值增长率①	净值增长率标准差②	业绩比较基准收益率③	业绩比较基准标准差④	①-③	②-④
过去三个月	4.32%	1.77%	4.56%	1.85%	-0.24%	-0.08%

注:本基金的业绩比较基准为:上证新兴产业指数收益率。
3.2.2 自基金合同生效以来基金累计净值增长率变动及其与同期业绩比较基准收益率变动的比较

注:①本基金的基金合同于2011年4月7日生效,截至2012年3月31日止,本基金成立未满一年。

基金管理人:诺安基金管理有限公司
基金托管人:中国工商银行股份有限公司
报告送出日期:2012年4月23日

§ 1 重要提示
基金管理人、基金托管人及基金服务机构保证本报告所载资料不存在虚假记载、误导性陈述或重大遗漏,并对其内容的真实性、准确性和完整性承担个别及连带责任。
基金托管人中国工商银行股份有限公司根据本基金合同规定,于2012年4月16日复核了本报告中的财务指标、净值表现和投资组合报告等内容,保证复核内容不存在虚假记载、误导性陈述或者重大遗漏。
基金管理人承诺以诚实信用、勤勉尽责的原则管理和运用基金资产,但不保证基金一定盈利。
基金的过往业绩并不代表其未来表现。投资有风险,投资者在作出投资决策前应仔细阅读本基金的招募说明书。
本报告以人民币为记账本位币,以人民币元为记账单位。
本报告自2012年1月1日起至3月31日止。

2.1 基金基本情况	
基金名称	诺安上证新兴产业ETF联接
交易代码	320014
基金运作方式	契约型开放式
基金合同生效日	2011年4月7日
报告期末基金份额总额	714,423,966.47份
投资目标	通过投资于诺安上证新兴产业ETF,紧密跟踪业绩比较基准,追求跟踪偏离度和跟踪误差的最小化。
业绩比较基准	本基金为上证新兴产业ETF的联接基金,主要通过投资于上证新兴产业ETF以求达到投资目标。当本基金申购赎回和在二级市场买卖上证新兴产业ETF时,本基金自身的申购、赎回简称为“新兴产业”,申购、赎回代码为“510260”。
投资策略	本基金为上证新兴产业ETF的联接基金,风险与预期收益水平高于诺安上证新兴产业ETF,同时,本基金为指数型基金,具有与标的指数、以及标的指数所代表的股票市场相似的风险收益特征,属于证券投资基金中较高风险、较高预期收益的品种。
基金管理人	诺安基金管理有限公司
基金托管人	中国工商银行股份有限公司

注:本基金上市交易的证券交易所为“上海证券交易所”,基金的二级市场交易简称为“新兴产业”,申购、赎回简称为“新兴产业”,申购、赎回代码为“510260”。

3.1 主要财务指标	
主要财务指标	单位:人民币元
1.本期已实现收益	-10,485,037.47
2.本期利润	14,377,965.35
3.加权平均基金份额本期利润	0.0213
4.期末基金资产净值	517,625,429.75
5.期末基金净值增长率	0.725

注:①上基金业绩指标不包括持有交易基金的各项费用,计入费用后实际收益水平要低于所列数字。
②本期已实现收益指基金本期利息收入、投资收益、其他收入(不含公允价值变动收益)扣除相关费用后的余额,本期利润为本期已实现收益加上本期公允价值变动收益。

3.2 基金净值表现				
阶段	净值增长率①	净值增长率标准差②	业绩比较基准收益率③	业绩比较基准标准差