富国天博创新主题股票型证券投资基金

【2012】第一季度报告

基金管理人:富国基金管理有限公司
基金托管人:中国建设银行股份有限公司
报告送出日期:2012年04月21日

§1 重要提示

富国基金管理有限公司的董事会及董事保证本报告所载资料不存在虚假记载、误导性陈述或重大遗漏,并对其内容的真实性、准确性和完整性承担个别及连带责任。

基金托管人中国建设银行股份有限公司根据本基金合同规定,于2012年4月19日复核了本报告中的财务指标、净值表现和投资组合报告等内容,保证复核内容不存在虚假记载、误导性陈述或者重大遗漏。

富国基金管理有限公司承诺以诚实信用、勤勉尽责的原则管理和运用基金资产,但不保证基金一定盈利。

基金的过往业绩并不代表其未来表现。投资有风险,投资者在作出投资决策前应仔细阅读本基金的招募说明书。

本报告中财务资料未经审计。

本报告期自2012年1月1日起至2012年3月31日。

§2 基金产品概况

基金简称	富国天博创新股票
基金主代码	519035
交易代码	前端交易代码:519035 后端交易代码:519036
基金运作方式	契约型开放式
基金合同生效日	2007年04月27日
报告期末基金份额总额(单位:份)	8,292,273,207.86
投资目标	本基金主要投资于具有良好成长性的创新主题类上市公司,在充分注重投资组合收益性、流动性与安全性的基础上,力争实现资本的长期稳定增值。
投资策略	本基金将采用"自上而下"与"自下而上"相结合的主动投资管理策略,将定性分析与定量分析贯穿于资产配置、行业细分、个券选择以及组合风险管理全过程中。
业绩比较基准	中信标普300指数x80%+中信标普国债指数x15%+同业存款利率x5%
风险收益特征	本基金是一只主动投资的股票型基金,属于较高预期收益、较高预期风险的证券投资基金品种。
基金管理人	富国基金管理有限公司
基金托管人	中国建设银行股份有限公司

§3 主要财务指标和基金净值表现

3.1 主要财务指标

单位:人民币元

主要财务指标	报告期(2012年01月01日-2012年03月31日)
1.本期已实现收益	-175,391,327.36
2.本期利润	186,880,282.28
3.加权平均基金份额本期利润	0.0224
4.期末基金资产净值	6,319,315,057.82
5.期末基金份额净值	0.7621

注:上述基金业绩指标不包括持有人认购或交易基金的各项费用(例如,开放式基金的申购赎回费、基金转换费等),计入费用后实际收益水平要低于所列数字。本期已实现收益指基金本期利息收入、投资收益、其他收入(不含公允价值变动收益)扣除相关费用后的余额,本期利润为本期已实现收益加上本期公允价值变动收益。

3.2 基金净值表现

3.2.1本报告期基金份额净值增长率及其与同期业绩比较基准收益率的比较

阶段	净值增长率①	净值增长率标准差②	业绩比较基准收益率③	业绩比较基准收益率标准差④	①-③	②-④
过去三个月	2.97%	1.53%	3.67%	1.20%	-0.70%	0.33%

注:过去三个月指2012年1月1日-2012年3月31日

3.2.2自基金转型以来基金累计份额净值增长率变动及其与同期业绩比较基准收益率变动的比较

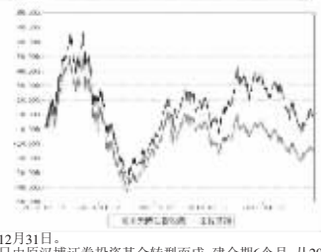

注:截止日期为2011年12月31日。

本基金于2007年4月27日由原汉博证券投资基金转型而成,建仓期6个月,从2007年4月27日至2007年10月26日,建仓期结束时各项资产配置比例均符合基金合同约定。

§4 管理人报告

4.1基金经理(或基金经理小组)简介

姓名	职务	任本基金的基金经理期限		证券从业年限	说明
		任职日期	离任日期		
毕天宇	本基金基金经理兼任权益投资副总监	2005-11-26	-	13年	硕士,曾任中国燕兴桂林公司汽车经营部经理助理;中国北方工业上海公司经理助理;兴业证券股份有限公司研究员;2002年3月任富国基金管理有限公司行业研究员,2005年11月至今任富国天博基金经理,兼任权益投资副总监。具有基金从业资格,中国国籍。

4.2报告期内本基金运作遵规守信情况说明

本报告期,富国基金管理有限公司作为富国天博创新主题股票型证券投资基金的管理人严格按照《中华人民共和国证券投资基金法》、《中华人民共和国证券法》、《富国天博创新主题股票型证券投资基金基金合同》以及其它有关法律法规的规定,本着诚实信用、勤勉尽责的原则管理和运用基金资产,以尽可能减少和分散投资风险,确保基金资产的安全并谋求基金资产长期稳定的增长为目标,管理和运用基金资产,无损害基金持有人利益的行为,基金投资组合符合有关法规及基金合同的规定。

4.3公平交易专项说明

4.3.1公平交易制度的执行情况

本基金管理人根据相关法规要求,结合实际情况,制定了内部的《公平交易管理办法》,对证券的一级市场申购、二级市场交易相关的研究分析、投资决策、授权、交易执行、业绩评估等投资管理环节,实行事前控制、事中监控、事后评估及反馈的流程化管理。在制度、操作层面确保各组合享有同等信息知情权、均等交易机会,并保持各组合的独立投资决策权。

事前控制主要包括:1、一级市场,通过标准化的办公流程,对关联方审核、价格公允性判断及证券公平分配等相关环节进行控制;2、二级市场,通过交易系统的投资备选库、交易对手库及授权管理,对投资标的、交易对手和操作权限进行自动化控制。

事中监控主要包括组合间相同投资标的的交易方向、市场冲击的控制,银行间市场交易价格的公允性评估等。1、将主动投资组合的同日反向交易列为限制行为,非经特别控制流程审核同意,不得进行;对于同日同向交易,通过交易系统对组合间的交易公平性进行自动化处理。2、同一基金经理管理的不同组合,对同一投资标的采用相同投资策略的,必须通过交易系统采取同时、同价下达投资指令,确保公平对待其所管理的组合。

事后评估及反馈主要包括组合间同一投资标的的临近交易日的同向交易和反向交易的合理性分析评估,以及不同时间窗口下(1日、3日、5日)的季度公平性交易分析评估等。1、通过公平性交易的事后分析评估系统,对涉及公平性交易的投资行为进行分析评估,分析对象涵盖公募、年金、社保及专户产品,并重点分析同类组合(股票型、混合型、债券型)间、不同产品间以及同一基金经理管理不同组合间的交易行为,若发现异常交易行为,监察稽核部视情况要求相关当事人做出合理性解释,并按法规要求上报辖区监管机构。2、季度公平性交易分析报告按规定经基金经理或投资经理签字,并经督察长、总经理审阅签字后,归档保存,以备后查。

本报告期内公司旗下基金严格遵守公司的相关公平交易制度,未出现违反公平交易制度的情况。

4.3.2异常交易行为的专项说明

本报告期内未发现异常交易行为。

公司旗下管理的各投资组合在交易所公开竞价同日反向交易的控制方面,未出现成交较少的单边交易量超过该证券当日成交量5%的情况,亦未受到监管机构的相关调查。

4.4报告期内基金的投资策略和业绩表现说明

4.4.1报告期内基金投资策略和运作分析

一季度我们继续维持较高仓位,行业配置变化不大。主要对部分年报明显低于预期、成长空间不大的个股进行了调整。

虽然一季度经济运行实际情况低于市场预期,但从中期来看,一、二季度将很有可能成为经济运行的阶段性低点。近期政府"尽快出台微调政策"的表态,更强化了我们对宏观政策即将适度微调的判断,也增强了经济即将触底回升的信心。

我们认为,二季度将是介入股票投资的最佳时机。我们将坚持年初制定的投资策略,积极寻找投资机会,为投资者创造更好的收益。

4.4.2报告期内基金的业绩表现

本报告期,本基金净值增长率为2.97%,业绩比较基准收益率为3.67%。

§5 投资组合报告

5.1报告期末基金资产组合情况

序号	项目	金额(元)	占基金总资产的比例(%)
1	权益投资	5,919,023,149.80	93.36
	其中:股票	5,919,023,149.80	93.36
2	固定收益投资	388,131,063.20	6.12
	其中:债券	388,131,063.20	6.12
	资产支持证券	-	-
3	金融衍生品投资	-	-
4	买入返售金融资产	-	-
	其中:买断式回购的买入返售金融资产	-	-
5	银行存款和结算备付金合计	17,295,605.24	0.27
6	其他资产	15,466,539.84	0.24
7	合计	6,339,916,358.08	100.00

5.2报告期末按行业分类的股票投资组合

代码	行业类别	公允价值(元)	占基金资产净值比例(%)
A	农、林、牧、渔业	-	-
B	采掘业	392,755,602.09	6.22
C	制造业	2,659,966,003.46	42.09
C0	食品、饮料	546,546,000.00	8.65
C1	纺织、服装、皮毛	45,625,000.00	0.72
C2	木材、家具	-	-
C3	造纸、印刷	-	-
C4	石油、化学、塑胶、塑料	-	-
C5	电子	-	-
C6	金属、非金属	436,897,729.60	6.91
C7	机械、设备、仪表	1,496,178,301.54	23.68
C8	医药、生物制品	134,425,611.60	2.13
C99	其他制造业	293,360.72	0.00
D	电力、煤气及水的生产和供应业	-	-
E	建筑业	55,989,900.00	0.89
F	交通运输、仓储业	28,306,206.19	0.45
G	信息技术业	499,978,549.12	7.91
H	批发和零售贸易	520,288,808.92	8.23
I	金融、保险业	949,180,404.50	15.02
J	房地产业	812,557,675.52	12.86
K	社会服务业	-	-
L	传播与文化产业	-	-
M	综合类	-	-
	合计	5,919,023,149.80	93.67

5.3报告期末按公允价值占基金资产净值比例大小排序的前十名股票投资明细

序号	股票代码	股票名称	数量(股)	公允价值(元)	占基金资产净值比例(%)
1	000581	威孚高科	20,000,000	622,800,000.00	9.86
2	600519	贵州茅台	2,600,000	512,096,000.00	8.10
3	002024	苏宁电器	50,000,000	487,500,000.00	7.71
4	000718	苏宁环球	61,807,000	405,453,920.00	6.42
5	601166	兴业银行	30,000,000	399,600,000.00	6.32
6	600031	三一重工	32,049,996	393,253,450.92	6.22
7	600271	航天信息	16,000,000	292,160,000.00	4.62
8	600036	招商银行	21,000,000	249,900,000.00	3.95
9	000024	招商地产	10,011,118	205,227,919.00	3.25
10	601318	中国平安	5,078,749	185,780,638.42	2.94

5.4报告期末按债券品种分类的债券投资组合

序号	债券品种	公允价值(元)	占基金资产净值比例(%)
1	国家债券	191,101,063.20	3.02
2	央行票据	96,810,000.00	1.53
3	金融债券	100,220,000.00	1.59
	其中:政策性金融债	100,220,000.00	1.59
4	企业债券	-	-
5	企业短期融资券	-	-
6	中期票据	-	-
7	可转债	-	-
8	其他	-	-
9	合计	388,131,063.20	6.14

5.5报告期末按公允价值占基金资产净值比例大小排名的前五名债券投资明细

序号	债券代码	债券名称	数量(张)	公允价值(元)	占基金资产净值比例(%)
1	019120	11国债20	1,000,000	100,460,000.00	1.59
2	110414	11农发14	1,000,000	100,220,000.00	1.59
3	1101022	11央行票据22	1,000,000	96,810,000.00	1.53
4	010203	02国债(3)	906,320	90,641,063.20	1.43

5.6报告期末按公允价值占基金资产净值比例大小排名的前十名资产支持证券投资明细

注:本基金本报告期末未持有资产支持证券。

5.7报告期末按公允价值占基金资产净值比例大小排名的前五名权证投资明细

注:本基金本报告期末未持有权证。

5.8投资组合报告附注

5.8.1申明本基金投资的前十名证券的发行主体本期是否出现被监管部门立案调查,或在报告编制日前一年内受到公开谴责、处罚的情形。

本期,本基金持有的苏宁环球于2011年12月27日收到中国证券监督管理委员会《调查通知书》,因公司涉嫌信息披露违规被立案调查。基金管理人将密切跟踪相关进展,遵循价值投资的理念进行投资决策。

本基金持有的其余九名证券的发行主体本期未出现被监管部门立案调查,或在报告编制日前一年内受到公开谴责、处罚的情形。

5.8.2申明基金投资的前十名股票是否超出基金合同规定的备选股票库。

报告期内本基金投资的前十名股票中没有在备选股票库之外的股票。

5.8.3其他资产构成

序号	名称	金额(元)
1	存出保证金	766,268.84
2	应收证券清算款	3,166,220.48
3	应收股利	1,080,585.25
4	应收利息	9,946,349.11
5	应收申购款	507,116.16
6	其他应收款	-
7	待摊费用	-
8	其他	-
9	合计	15,466,539.84

5.8.4报告期末持有的处于转股期的可转换债券明细

注:本基金本报告期末未持有处于转股期的可转换债券。

5.8.5报告期末前十名股票中存在流通受限情况的说明

注:本基金报告期末前十名股票中不存在流通受限情况。

5.8.6 投资组合报告附注的其他文字描述部分。

因四舍五入原因,投资组合报告中市值占净值比例的分项之和与合计可能存在尾差。

§6 开放式基金份额变动

单位:份

报告期期初基金份额总额	8,425,370,662.41
报告期期间基金总申购份额	15,251,065.32
减:报告期期间基金总赎回份额	148,348,519.87
报告期期间基金拆分变动份额(份额减少以"-"填列)	-
报告期期末基金份额总额	8,292,273,207.86

§7 备查文件目录

7.1备查文件目录

1、中国证监会批准设立汉博证券投资基金的文件

2、汉博证券投资基金基金合同

3、汉博证券投资基金托管协议

4、中国证监会批准设立富国基金管理有限公司的文件

5、中国证监会《关于核准汉博证券投资基金基金份额持有人大会决议的批复》

6、富国天博创新主题股票型证券投资基金基金合同

7、富国天博创新主题股票型证券投资基金托管协议

8、汉博证券投资基金财务报表及报表附注

9、富国天博创新主题股票型证券投资基金财务报表及报表附注

10、报告期内在指定报刊上披露的各项公告

7.2存放地点

上海市浦东新区世纪大道8号上海国金中心二期16-17层

7.3查阅方式

投资者对本报告书如有疑问,可咨询本基金管理人富国基金管理有限公司。

咨询电话:95105686、4008880688(全国统一,免长途话费)

公司网址:http://www.fullgoal.com.cn

富国基金管理有限公司
2012年04月21日

富国天成红利灵活配置混合型证券投资基金

【2012】第一季度报告

基金管理人:富国基金管理有限公司
基金托管人:中国农业银行股份有限公司
报告送出日期:2012年04月21日

§1 重要提示

富国基金管理有限公司的董事会及董事保证本报告所载资料不存在虚假记载、误导性陈述或重大遗漏,并对其内容的真实性、准确性和完整性承担个别及连带责任。

基金托管人中国农业银行根据本基金合同规定,于2012年4月19日复核了本报告中的财务指标、净值表现和投资组合报告等内容,保证复核内容不存在虚假记载、误导性陈述或者重大遗漏。

富国基金管理有限公司承诺以诚实信用、勤勉尽责的原则管理和运用基金资产,但不保证基金一定盈利。

基金的过往业绩并不代表其未来表现。投资有风险,投资者在作出投资决策前应仔细阅读本基金的招募说明书。

本报告中财务资料未经审计。

本报告期自2012年1月1日起至2012年3月31日止。

§2 基金产品概况

基金简称	富国天成红利混合
基金主代码	100029
交易代码	前端交易代码:100029 后端交易代码:100030
基金运作方式	契约型开放式
基金合同生效日	2008年05月28日
报告期末基金份额总额(单位:份)	1,038,845,010.51
投资目标	本基金主要投资于红利型股票与稳健成长型股票,兼顾红利收益与资本增值;力争通过灵活合理的大类资产配置与专业的个券精选,在精细化风险管理的基础上构建优化组合,谋求基金资产的长期稳定增值。
投资策略	本基金将采用"自上而下"与"自下而上"相结合的主动投资管理策略,将定性分析与定量分析贯穿于资产配置、行业细分、公司价值评估以及组合风险管理全过程中。
业绩比较基准	中信标普300指数x55%+中信标普国债指数x45%
风险收益特征	本基金是一只主动投资的混合型基金,风险和预期收益低于股票型基金,高于债券型基金、保本型基金与货币市场基金,属于中高风险的证券投资基金品种。
基金管理人	富国基金管理有限公司
基金托管人	中国农业银行股份有限公司

§3 主要财务指标和基金净值表现

3.1 主要财务指标

单位:人民币元

主要财务指标	报告期(2012年01月01日-2012年03月31日)
1.本期已实现收益	-24,964,406.58
2.本期利润	27,170,104.95
3.加权平均基金份额本期利润	0.0285
4.期末基金资产净值	1,153,725,894.41
5.期末基金份额净值	1.1106

注:上述基金业绩指标不包括持有人认购或交易基金的各项费用(例如,开放式基金的申购赎回费、基金转换费等),计入费用后实际收益水平要低于所列数字。本期已实现收益指基金本期利息收入、投资收益、其他收入(不含公允价值变动收益)扣除相关费用后的余额,本期利润为本期已实现收益加上本期公允价值变动收益。

3.2 基金净值表现

3.2.1本报告期基金份额净值增长率及其与同期业绩比较基准收益率的比较

主要财务指标	净值增长率①	净值增长率标准差②	业绩比较基准收益率③	业绩比较基准收益率标准差④	①-③	②-④

注:过去三个月指2012年1月1日-2012年3月31日

3.2.2自基金合同生效以来基金累计份额净值增长率变动及其与同期业绩比较基准收益率变动的比较

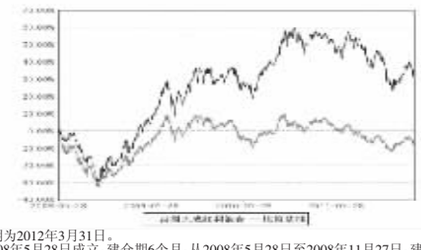

注:1.截止日期为2012年3月31日。

2.本基金于2008年5月28日成立,建仓期6个月,从2008年5月28日至2008年11月27日,建仓期结束时各项资产配置比例均符合基金合同约定。

§4 管理人报告

4.1基金经理(或基金经理小组)简介

姓名	职务	任本基金的基金经理期限		证券从业年限	说明
		任职日期	离任日期		
于江勇	本基金基金经理兼任权益投资副总监	2008-05-28	-	16年	硕士,曾任华夏证券研究所研究员;2001年4月任富国基金管理有限公司行业研究员、高级行业研究员,2008年5月至今任富国天成基金经理,兼任权益投资副总监。具有基金从业资格,中国国籍。

4.2报告期内本基金运作遵规守信情况说明

本报告期,富国基金管理有限公司作为富国天成红利灵活配置混合型证券投资基金的管理人严格按照《中华人民共和国证券投资基金法》、《中华人民共和国证券法》、《富国天成红利灵活配置混合型证券投资基金基金合同》以及其它有关法律法规的规定,本着诚实信用、勤勉尽责的原则管理和运用基金资产,以尽可能减少和分散投资风险,确保基金资产的安全并谋求基金长期稳定的增长为目标,管理和运用基金资产,无损害基金持有人利益的行为,基金投资组合符合有关法规及基金合同的规定。

4.3公平交易专项说明

4.3.1公平交易制度的执行情况

本基金管理人根据相关法规要求,结合实际情况,制定了内部的《公平交易管理办法》,对证券的一级市场申购、二级市场交易相关的研究分析、投资决策、授权、交易执行、业绩评估等投资管理环节,实行事前控制、事中监控、事后评估及反馈的流程化管理。在制度、操作层面确保各组合享有同等信息知情权、均等交易机会,并保持各组合的独立投资决策权。

事前控制主要包括:1、一级市场,通过标准化的办公流程,对关联方审核、价格公允性判断及证券公平分配等相关环节进行控制;2、二级市场,通过交易系统的投资备选库、交易对手库及授权管理,对投资标的、交易对手和操作权限进行自动化控制。

事中监控主要包括组合间相同投资标的的交易方向、市场冲击的控制,银行间市场交易价格的公允性评估等。1、将主动投资组合的同日反向交易列为限制行为,非经特别控制流程审核同意,不得进行;对于同日同向交易,通过交易系统对组合间的交易公平性进行自动化处理。2、同一基金经理管理的不同组合,对同一投资标的采用相同投资策略的,必须通过交易系统采取同时、同价下达投资指令,确保公平对待其所管理的组合。

事后评估及反馈主要包括组合间同一投资标的的临近交易日的同向交易和反向交易的合理性分析评估,以及不同时间窗口下(1日、3日、5日)的季度公平性交易分析评估等。1、通过公平性交易的事后分析评估系统,对涉及公平性交易的投资行为进行分析评估,分析对象涵盖公募、年金、社保及专户产品,并重点分析同类组合(股票型、混合型、债券型)间、不同产品间以及同一基金经理管理不同组合间的交易行为,若发现异常交易行为,监察稽核部视情况要求相关当事人做出合理性解释,并按法规要求上报辖区监管机构。2、季度公平性交易分析报告按规定经基金经理或投资经理签字,并经督察长、总经理审阅签字后,归档保存,以备后查。

本报告期内公司旗下基金严格遵守公司的相关公平交易制度,未出现违反公平交易制度的情况。

4.3.2异常交易行为的专项说明

本报告期内未发现异常交易行为。

公司旗下管理的各投资组合在交易所公开竞价同日反向交易的控制方面,未出现成交较少的单边交易量超过该证券当日成交量5%的情况,亦未受到监管机构的相关调查。

4.4报告期内基金的投资策略和业绩表现说明

4.4.1报告期内基金投资策略和运作分析

2012年1季度,市场自元旦开始反弹,并持续至2月份,市场结构方面仍延续先权重股后中小市值股票的顺序。我们认为,市场反弹是建立在预期经济减速即将结束,政策相应调整的乐观判断基础之上,后期仍有反复。因此,我们采取了较谨慎的策略,在3月前后对一些涨幅较大的公司进行了减持。

4.4.2 报告期内基金的业绩表现

本报告期,本基金净值增长率为2.46%,业绩比较基准收益率为2.86%。

§5 投资组合报告

5.1报告期末基金资产组合情况

序号	项目	金额(元)	占基金总资产的比例(%)
1	权益投资	749,012,558.85	64.71
	其中:股票	749,012,558.85	64.71
2	固定收益投资	202,028,624.51	17.45
	其中:债券	202,028,624.51	17.45
	资产支持证券	-	-
3	金融衍生品投资	-	-
4	买入返售金融资产	-	-
	其中:买断式回购的买入返售金融资产	-	-
5	银行存款和结算备付金合计	200,113,655.33	17.29
6	其他资产	6,400,453.31	0.55
7	合计	1,157,555,292.00	100.00

5.2报告期末按行业分类的股票投资组合

序号	行业类别	公允价值(元)	占基金资产净值比例(%)
A	农、林、牧、渔业	6,847,974.00	0.59
B	采掘业	76,406,158.13	6.62
C	制造业	298,073,536.65	25.84
C0	食品、饮料	61,241,448.40	5.31
C1	纺织、服装、皮毛	9,014,991.00	0.78
C2	木材、家具	-	-
C3	造纸、印刷	-	-
C4	石油、化学、塑胶、塑料	34,191,686.96	2.96
C5	电子	3,595,022.34	0.31
C6	金属、非金属	44,250,948.16	3.84
C7	机械、设备、仪表	90,034,164.57	7.80
C8	医药、生物制品	55,745,275.22	4.83
C99	其他制造业	-	-
D	电力、煤气及水的生产和供应业	-	-
E	建筑业	75,522,267.62	6.55
F	交通运输、仓储业	3,876,000.00	0.34
G	信息技术业	60,322,112.77	5.23
H	批发和零售贸易	45,951,611.88	3.98
I	金融、保险业	115,281,031.80	9.99
J	房地产业	66,731,866.00	5.78
K	社会服务业	-	-
L	传播与文化产业	-	-
M	综合类	-	-
	合计	749,012,558.85	64.92

5.3报告期末按公允价值占基金资产净值比例大小排序的前十名股票投资明细

序号	股票代码	股票名称	数量(股)	公允价值(元)	占基金资产净值比例(%)
1	601800	中国交建	10,000,000	55,700,000.00	4.83
2	600208	新湖中宝	5,900,000	22,125,000.00	1.92
3	600519	贵州茅台	110,000	21,665,600.00	1.88
4	601166	兴业银行	1,600,000	21,312,000.00	1.85
5	600016	民生银行	3,300,000	20,691,000.00	1.79
6	000858	五粮液	620,000	20,360,800.00	1.76
7	601318	中国平安	531,400	19,438,612.00	1.68
8	000581	威孚高科	622,759	19,392,715.26	1.68
9	600036	招商银行	1,550,000	18,445,000.00	1.60
10	002450	康得新	1,120,000	17,337,600.00	1.50

5.4报告期末按债券品种分类的债券投资组合

序号	债券品种	公允价值(元)	占基金资产净值比例(%)
1	国家债券	26,244,722.60	2.27
2	央行票据	-	-
3	金融债券	-	-
	其中:政策性金融债	-	-
4	企业债券	174,845,901.91	15.15
5	企业短期融资券	-	-
6	中期票据	-	-
7	可转债	938,000.00	0.08
8	其他	-	-
9	合计	202,028,624.51	17.51

5.5报告期末按公允价值占基金资产净值比例大小排名的前五名债券投资明细

序号	债券代码	债券名称	数量(张)	公允价值(元)	占基金资产净值比例(%)
1	122009	08新湖债	413,940	43,273,287.60	3.75
2	122012	08保利债	302,770	31,112,645.20	2.70
3	126017	08葛洲债	320,000	29,232,000.00	2.53
4	111051	09怀化债	239,313	24,713,853.51	2.14
5	122028	09华发债	189,990	19,272,585.60	1.67

5.6报告期末按公允价值占基金资产净值比例大小排名的前十名资产支持证券投资明细

注:本基金本报告期末未持有资产支持证券。

5.7报告期末按公允价值占基金资产净值比例大小排名的前五名权证投资明细

注:本基金本报告期末未持有权证。

5.8投资组合报告附注

5.8.1申明本基金投资的前十名证券的发行主体本期是否出现被监管部门立案调查,或在报告编制日前一年内受到公开谴责、处罚的情形。

本基金本报告期末未持有处于转股期的可转换债券。

5.8.2申明基金投资的前十名股票是否超出基金合同规定的备选股票库。

报告期内本基金投资的前十名股票中没有在备选股票库之外的股票。

5.8.3其他资产构成

序号	名称	金额(元)
1	存出保证金	504,339.54
2	应收证券清算款	-
3	应收股利	-
4	应收利息	5,319,900.38
5	应收申购款	576,213.39
6	其他应收款	-
7	待摊费用	-
8	其他	-
9	合计	6,400,453.31

5.8.4报告期末持有的处于转股期的可转换债券明细

注:本基金本报告期末未持有处于转股期的可转换债券。

5.8.5报告期末前十名股票中存在流通受限情况的说明

序号	股票代码	股票名称	流通受限部分的公允价值(元)	占基金资产净值比例(%)	流通受限情况说明
1	601800	中国交建	55,700,000.00	4.83	新股认购

5.8.6 投资组合报告附注的其他文字描述部分。

因四舍五入原因,投资组合报告中市值占净值比例的分项之和与合计可能存在尾差。

§6 开放式基金份额变动

单位:份

序号	842,846,862.25
报告期期间基金总申购份额	366,315,006.77
减:报告期期间基金总赎回份额	170,316,858.51
报告期期间基金拆分变动份额(份额减少以"-"填列)	-
报告期期末基金份额总额	1,038,845,010.51

§7 备查文件目录

7.1备查文件目录

1、中国证监会批准设立富国天成红利灵活配置混合型证券投资基金的文件

2、富国天成红利灵活配置混合型证券投资基金基金合同

3、富国天成红利灵活配置混合型证券投资基金托管协议

4、中国证监会批准设立富国基金管理有限公司的文件

5、富国天成红利灵活配置混合型证券投资基金财务报表及报表附注

6、报告期内在指定报刊上披露的各项公告

7.2存放地点

上海市浦东新区世纪大道8号上海国金中心二期16-17层

7.3查阅方式

投资者对本报告书如有疑问,可咨询本基金管理人富国基金管理有限公司。

咨询电话:95105686、4008880688(全国统一,免长途话费)

公司网址:http://www.fullgoal.com.cn

富国基金管理有限公司
2012年04月21日

富国天丰强化收益债券型证券投资基金

【2012】第一季度报告

基金管理人:富国基金管理有限公司
基金托管人:中国建设银行股份有限公司
报告送出日期:2012年04月21日

§1 重要提示

富国基金管理有限公司的董事会及董事保证本报告所载资料不存在虚假记载、误导性陈述或重大遗漏,并对其内容的真实性、准确性和完整性承担个别及连带责任。

基金托管人中国建设银行股份有限公司根据本基金合同规定,于2012年04月19日复核了本报告中的财务指标、净值表现和投资组合报告等内容,保证复核内容不存在虚假记载、误导性陈述或者重大遗漏。

富国基金管理有限公司承诺以诚实信用、勤勉尽责的原则管理和运用基金资产,但不保证基金一定盈利。

基金的过往业绩并不代表其未来表现。投资有风险,投资者在作出投资决策前应仔细阅读本基金的招募说明书。

本报告中财务资料未经审计。

本报告期自2012年01月01日起至2012年03月31日。

§2 基金产品概况

基金简称	富国天丰强化债券(LOF)(场内简称:富国天丰)
基金主代码	161010
交易代码	前端交易代码:161010 后端交易代码:161018
基金运作方式	契约型,本基金合同生效后三年内封闭运作,在交易所上市交易,基金合同生效满三年后转为上市开放式。
基金合同生效日	2008年10月24日
报告期末基金份额总额(单位:份)	1,296,933,511.39
投资目标	本基金投资目标是在追求本金长期安全的基础上,力争为基金份额持有人创造较高的当期收益。
投资策略	本基金按照自上而下的方法对基金资产进行动态的整体资产配置和类属资产配置。一方面根据整体资产配置要求通过积极的投资策略主动寻找风险中蕴藏的投资机会,发掘价格被低估的且符合流动性要求的合适投资品种;另一方面通过风险预算管理、平均剩余期限控制和个券信用等级限定等方式有效控制投资风险,从而在一定的风险限制范围内达到风险收益最佳配比。
业绩比较基准	本基金的业绩比较基准为中央国债登记结算有限责任公司编制并发布的中债综合指数。
风险收益特征	本基金为债券型基金,属于证券投资基金中的低风险品种,其预期风险与收益高于货币市场基金,低于混合型基金和股票型基金。
基金管理人	富国基金管理有限公司
基金托管人	中国建设银行股份有限公司

§3 主要财务指标和基金净值表现

3.1 主要财务指标

单位:人民币元

主要财务指标	报告期(2012年01月01日-2012年03月31日)
1.本期已实现收益	16,149,557.44
2.本期利润	23,929,556.08
3.加权平均基金份额本期利润	0.0181
4.期末基金资产净值	1,299,360,529.31
5.期末基金份额净值	1.002

注:上述基金业绩指标不包括持有人认购或交易基金的各项费用(例如,基金交易佣金等),计入费用后实际收益水平要低于所列数字。

本期已实现收益指基金本期利息收入、投资收益、其他收入(不含公允价值变动收益)扣除相关费用后的余额,本期利润为本期已实现收益加上本期公允价值变动收益。

3.2 基金净值表现

3.2.1本报告期基金份额净值增长率及其与同期业绩比较基准收益率的比较

阶段	净值增长率①	净值增长率标准差②	业绩比较基准收益率③	业绩比较基准收益率标准差④	①-③	②-④
过去三个月	1.73%	0.18%	0.87%	0.05%	0.86%	0.13%

注:过去三个月指2012年1月1日-2012年3月31日

3.2.2自基金合同生效以来基金累计份额净值增长率变动及其与同期业绩比较基准收益率变动的比较

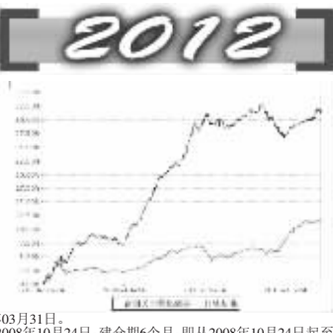

注:截止日期为2012年03月31日。

本基金合同生效日为2008年10月24日,建仓期6个月,即从2008年10月24日起至2009年4月23日,建仓期结束时各项资产配置比例均符合基金合同约定。

§4 管理人报告

4.1基金经理(或基金经理小组)简介

姓名	职务	任本基金的基金经理期限		证券从业年限	说明
		任职日期	离任日期		
饶刚	本基金基金经理兼任公司总经理助理、固定收益部总经理、富国天利增长债券投资基金基金经理、富国汇利分级债券型证券投资基金基金经理。	2008-10-24	-	14年	硕士,曾任职兴业证券股份有限公司研究部职员、投资银行部职员;2003年7月任富国基金管理有限公司债券研究员,2006年1月至今任富国天利基金经理,2008年10月起兼任富国天丰基金经理,2010年9月起兼任富国汇利分级债券基金经理。兼任富国基金公司总经理助理、固定收益部总经理。具有基金从业资格,中国国籍。
钟智伦	本基金基金经理兼任富国优化增强债券型证券投资基金基金经理、富国产业债债券型证券投资基金基金经理、固定收益投资副总监。	2008-10-24