光大保德信优势配置股票型证券投资基金

【2012】第一季度报告

基金管理人：光大保德信基金管理有限公司
基金托管人：招商银行股份有限公司
报告送出日期：二〇一二年四月二十一日

§1 重要提示

基金管理人的董事会及董事保证本报告所载资料不存在虚假记载、误导性陈述或重大遗漏，并对其内容的真实性、准确性和完整性承担个别及连带责任。

基金托管人招商银行股份有限公司根据本基金合同规定，于2012年4月20日复核了本报告中的财务指标、净值表现和投资组合报告等内容，保证复核内容不存在虚假记载、误导性陈述或者重大遗漏。

基金管理人承诺以诚实信用、勤勉尽责的原则管理和运用基金资产，但不保证基金一定盈利。

基金的过往业绩并不代表其未来表现。投资有风险，投资者在作出投资决策前应仔细阅读本基金的招募说明书。

本报告中财务资料未经审计。

本报告期自2012年1月1日起至3月31日止。

§2 基金产品概况

基金简称	光大保德信优势配置股票
基金主代码	360007
交易代码	360007
基金运作方式	契约型开放式
基金合同生效日	2007年8月24日
报告期末基金份额总额	13,726,882,688.57份
投资目标	本基金追求投资回报的实现，在严格管理风险的基础上，根据证券市场的变化进行行业配置，通过科学投资争取为基金份额持有人获取超过业绩比较基准的回报。
投资策略	本基金为追求绝对收益的基金，强调在敏锐把握证券市场和中国经济变化方向的基础上，适当配置资产在各类证券和行业之间的比重，通过收益管理和稳健的投资操作为基金份额持有人谋取超过业绩比较基准的稳定回报。在行业配置方面，本基金将主要投资于国家重点支柱型产业。在个股选择上，本基金将主要投资于目标行业内按总市值排名前三分之一的大盘绩优股。
业绩比较基准	75%×沪深300指数+25%×天相国债全价指数
风险收益特征	本基金为主动操作的股票型证券投资基金，属于证券投资基金中的较高风险品种。本基金力争在科学的风险管理的前提下，谋求实现基金财产的安全和增值。
基金管理人	光大保德信基金管理有限公司
基金托管人	招商银行股份有限公司

§3 主要财务指标和基金净值表现

3.1 主要财务指标

单位：人民币元

主要财务指标	报告期(2012年1月1日-2012年3月31日)
1.本期已实现收益	-445,854,716.83
2.本期利润	1,860,620.28
3.加权平均基金份额本期利润	0.0001
4.期末基金资产净值	8,424,142,567.56
5.期末基金份额净值	0.6137

注：本期已实现收益指基金本期利息收入、投资收益、其他收入（不含公允价值变动收益）扣除相关费用后的余额，本期利润为本期已实现收益加上本期公允价值变动收益。 上述基金业绩指标不包括持有人认购或交易基金的各项费用，计入费用后实际收益水平要低于所列数字。

3.2 基金净值表现

3.2.1 本报告期基金份额净值增长率及其与同期业绩比较基准收益率的比较

阶段	净值增长率①	净值增长率标准差②	业绩比较基准收益率③	业绩比较基准收益率标准差④	①-③	②-④
过去三个月	-0.02%	1.41%	3.78%	1.14%	-3.80%	0.27%

3.2.2自基金合同生效以来基金累计份额净值增长率变动及其与同期业绩比较基准收益率变动的比较

光大保德信优势配置股票型证券投资基金
累计份额净值增长率与业绩比较基准收益率的历史走势对比图
(2007年8月24日至2012年3月31日)

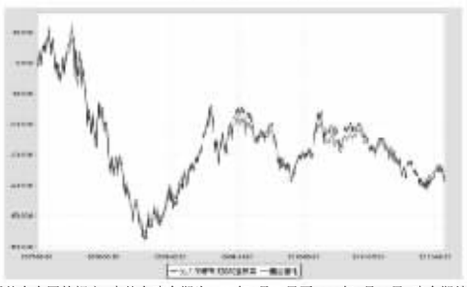

注：根据基金合同的规定，本基金建仓期为2007年8月24日至2008年2月23日。建仓期结束时本基金各项资产配置比例符合本基金合同规定的比例限制及投资组合的比例范围。

§4 管理人报告

4.1 基金经理（或基金经理小组）简介

姓名	职务	任本基金的基金经理期限		证券从业年限	说明
		任职日期	离任日期		
周炜炜	首席投资总监兼本基金基金经理	2011-3-26	-	10年	周炜炜先生，CFA，伦敦商学院金融学硕士、香港大学商学院-复旦大学管理学院工商管理硕士。1998年至2000年任职于德意志银行上海分行，任助理副总裁；2000年至2001年任职于美国思腾思特管理咨询中国有限公司，任副总裁；2002年至2006年任职于招商基金管理有限公司，历任招商先锋证券投资基金基金经理、基金管理部副总监；2006年至2010年10月任职于交银施罗德基金管理有限公司，历任交银施罗德成长股票证券投资基金基金经理、权益投资部总经理、投资副总监；2010年11月加入光大保德信基金管理有限公司，现任首席投资总监兼光大保德信优势配置股票型证券投资基金基金经理。

4.2 管理人对报告期内本基金运作遵规守信情况的说明

本报告期内，本基金管理人严格遵守《证券投资基金法》及其他相关法律法规、证监会规定和基金合同的约定，本着诚实信用、勤勉尽责的原则管理和运用基金资产，在严格控制风险的前提下，为基金份额持有人谋求最大利益。报告期内未有损害基金份额持有人利益的行为。

4.3 公平交易专项说明

4.3.1 公平交易制度的执行情况

为充分保护持有人利益，确保本基金管理人旗下各基金在获得投研团队、交易团队支持等各方面得到公平对待，本基金管理人从投研制度设计、组织结构设计、工作流程制定、技术系统建设和完善、公平交易执行效果评估等各方面出发，建设形成了有效的公平交易执行体系。本报告期，本基金管理人各项公平交易制度流程均得到良好地贯彻执行，未发现存在违反公平交易原则的现象。

4.3.2 异常交易行为的专项说明

本报告期内未发现本基金存在异常交易行为。本基金与其他投资组合未发生交易所公开竞价同日反向交易。

4.4 报告期内基金的投资策略和业绩表现说明

4.4.1 报告期内基金投资策略和运作分析

在一季度，本基金认为市场的系统性风险在2011年已较充分地释放，在投资上延续了去年四季度的策略，继续维持大盘价值类行业的投资，同时也在市场调整过程中加大估值更加合理的成长性股票的投资。在一季度末，由于本基金对二季度市场继续保持乐观，认为二季度是经济开始触底反弹，同时通胀继续下行的阶段，所以在季度末增加了周期成长性行业的配置，以增加组合阶段性的弹性。

4.4.2 报告期内基金的业绩表现

本基金本报告期内份额净值增长率为-0.02%，业绩比较基准收益率为3.78%。

4.5 管理人对宏观经济、证券市场及行业走势的简要展望

展望2012年全年，本基金认为经过过去两年的主动调控，中国经济增速逐季下降的趋势在今年有望寻底成功，通胀也会从相对高位持续回落，而房价也可能在未来两个季度进一步松动。这些都会为过去两年过度紧缩政策在2012年的正常化留出空间。随着今年影子银行的清理和实体经济的放缓，广义市场的边际投资回报预期会下降至正常化，会使股市的投资回报率的吸引力在上升，从而从边际上改善股市的流动性。更多的产业资本会根据实体经济的投资回报和股市的隐含回报率之间进行判断，使它们做出增大对股票投资的决定。市场的整体估值水平继续下移的空间在缩小，长期的投资价值在逐步体现。

从更长远的角度看，本基金认为今年以来我国经济碰到的问题，包括能源、人工、信贷、用地等要素价格的上涨，会推动中国经济结构调整的加速，从而给投资者带来结构性的机会。如果过去十年，我们看到了许多上市公司由小变大的过程，未来几年，我们可以看到许多公司由大变强的过程。正是因为能源、人工、信贷、用地等要素价格的上涨，我们可能看到优势的企业在自己的行业里不断壮大、变强。我们已经看到，在经济剧烈波动的冲击下，一批优势企业在此轮经济危机调整和复苏过程中，持续扩大了其市场份额。我们有理由相信，未来持续的要素成本的上升所推动的中国经济脱离粗放式增长，会继续让这一批优势企业受益，让强者恒强。从战略导向上和财务指标看，这些公司通常都是能持续为股东创造价值的优质的成长企业，市场也会给他们更高的估值。本基金会在平衡权重价值类股票投资的基础上，自下而上不断挖掘上述这一批能持续为股东创造价值的优势成长企业，从而争取录得超越指数的回报。

当然，本基金会密切关注国内政策的变化、全球其它经济体的复苏和货币政策的变化等，从而对组合的结构进行调整，以期本基金组合在长时间内取得较好业绩。

§5 投资组合报告

5.1 报告期末基金资产组合情况

序号	项目	金额(元)	占基金总资产的比例(%)
1	权益投资	7,507,427,594.69	88.56
	其中：股票	7,507,427,594.69	88.56
2	固定收益投资	158,009,238.00	1.86
	其中：债券	158,009,238.00	1.86
	资产支持证券	-	-
3	金融衍生品投资	-	-
4	买入返售金融资产	-	-
	其中：买断式回购的买入返售金融资产	-	-
5	银行存款和结算备付金合计	810,281,007.59	9.56
6	其他各项资产	1,651,340.81	0.02
7	合计	8,477,369,181.09	100.00

5.2 报告期末按行业分类的股票投资组合

代码	行业类别	公允价值(元)	占基金资产净值比例(%)
A	农、林、牧、渔业	57,471,904.64	0.68
B	采掘业	540,906,116.88	6.42
C	制造业	2,990,376,550.04	35.50
C0	食品、饮料	464,688,201.13	5.52
C1	纺织、服装、皮毛	-	-
C2	木材、家具	-	-
C3	造纸、印刷	-	-
C4	石油、化学、塑胶、塑料	348,125,437.19	4.13
C5	电子	16,119,579.00	0.19
C6	金属、非金属	599,036,925.90	7.11
C7	机械、设备、仪表	1,076,844,753.92	12.78
C8	医药、生物制品	485,561,652.90	5.76
C99	其他制造业	-	-
D	电力、煤气及水的生产和供应业	-	-
E	建筑业	-	-
F	交通运输、仓储业	-	-
G	信息技术业	769,847,761.40	9.14
H	批发和零售贸易	818,790,932.03	9.72
I	金融、保险业	1,265,145,297.83	15.02
J	房地产业	646,994,734.43	7.68
K	社会服务业	417,894,297.44	4.96
L	传播与文化产业	-	-
M	综合类	-	-
	合计	7,507,427,594.69	89.12

5.3 报告期末按公允价值占基金资产净值比例大小排序的前十名股票投资明细

序号	股票代码	股票名称	数量(股)	公允价值(元)	占基金资产净值比例(%)
1	600000	浦发银行	45,000,000	401,850,000.00	4.77
2	600016	民生银行	62,000,000	388,740,000.00	4.61
3	601877	正泰电器	19,591,084	301,702,693.60	3.58
4	002024	苏宁电器	30,700,000	299,325,000.00	3.55
5	600585	海螺水泥	18,654,703	294,371,213.34	3.49
6	600690	青岛海尔	27,507,255	283,049,653.95	3.36
7	000069	华侨城A	37,000,000	259,370,000.00	3.08
8	601601	中国太保	12,899,958	248,840,189.82	2.95
9	000063	中兴通讯	15,000,000	246,450,000.00	2.93
10	600383	金地集团	40,683,017	243,691,271.83	2.89

5.4 报告期末按债券品种分类的债券投资组合

序号	债券品种	公允价值(元)	占基金资产净值比例(%)
1	国家债券	-	-
2	央行票据	-	-
3	金融债券	-	-
	其中：政策性金融债	-	-
4	企业债券	-	-
5	企业短期融资券	-	-
6	中期票据	-	-
7	可转债	158,009,238.00	1.88
8	其他	-	-
9	合计	158,009,238.00	1.88

5.5 报告期末按公允价值占基金资产净值比例大小排名的前五名债券投资明细

序号	债券代码	债券名称	数量(张)	公允价值(元)	占基金资产净值比例(%)
1	113002	工行转债	1,459,400	158,009,238.00	1.88

5.6 报告期末按公允价值占基金资产净值比例大小排名的前十名资产支持证券投资明细
报告期末本基金未持有资产支持证券。

5.7 报告期末按公允价值占基金资产净值比例大小排名的前五名权证投资明细
报告期末本基金未持有权证。

5.8 投资组合报告附注

5.8.1 报告期内本基金投资的前十名证券的发行主体没有被监管部门立案调查或在报告编制日前一年受到证监会、证券交易所公开谴责、处罚的情况。

5.8.2 本基金投资的前十名股票中，没有投资于超出基金合同规定备选股票库之外的股票。

5.8.3 其他各项资产构成

序号	名称	金额(元)
1	存出保证金	500,000.00
2	应收证券清算款	-
3	应收股利	-
4	应收利息	656,746.21
5	应收申购款	494,594.60
6	其他应收款	-
7	待摊费用	-
8	其他	-
9	合计	1,651,340.81

5.8.4 报告期末持有的处于转股期的可转换债券明细

序号	债券代码	债券名称	公允价值(元)	占基金资产净值比例(%)
1	113002	工行转债	158,009,238.00	1.88

5.8.5 报告期末前十名股票中存在流通受限情况的说明
报告期末本基金前十名股票中未存在流通受限情况。

§6 开放式基金份额变动

单位：份

本报告期期初基金份额总额	13,870,283,580.02
本报告期基金总申购份额	14,668,741.90
减：本报告期基金总赎回份额	158,069,633.35
本报告期基金拆分变动份额	-
本报告期期末基金份额总额	13,726,882,688.57

§7 备查文件目录

7.1 备查文件目录
1、中国证监会批准光大保德信优势配置股票型证券投资基金设立的文件
2、光大保德信优势配置股票型证券投资基金基金合同
3、光大保德信优势配置股票型证券投资基金招募说明书
4、光大保德信优势配置股票型证券投资基金托管协议
5、光大保德信优势配置股票型证券投资基金法律意见书
6、基金管理人业务资格批件、营业执照、公司章程
7、基金托管人业务资格批件和营业执照
8、报告期内光大保德信优势配置股票型证券投资基金在指定报刊上披露的各项公告
9、中国证监会要求的其他文件

7.2 存放地点
上海市延安东路222号外滩中心大厦46层本基金管理人办公地址。

7.3 查阅方式
投资者可于本基金管理人办公时间预约查阅。 投资者对本报告书如有疑问，可咨询本基金管理人。 客户服务中心电话：400-820-2888，021-53524620。 公司网址：www.epf.com.cn。

光大保德信基金管理有限公司
二〇一二年四月二十一日

光大保德信中小盘股票型证券投资基金

【2012】第一季度报告

基金管理人：光大保德信基金管理有限公司
基金托管人：交通银行股份有限公司
报告送出日期：二〇一二年四月二十一日

§1 重要提示

基金管理人的董事会及董事保证本报告所载资料不存在虚假记载、误导性陈述或重大遗漏，并对其内容的真实性、准确性和完整性承担个别及连带责任。

基金托管人交通银行股份有限公司根据本基金合同规定，于2012年4月20日复核了本报告中的财务指标、净值表现和投资组合报告等内容，保证复核内容不存在虚假记载、误导性陈述或者重大遗漏。

基金管理人承诺以诚实信用、勤勉尽责的原则管理和运用基金资产，但不保证基金一定盈利。

基金的过往业绩并不代表其未来表现。投资有风险，投资者在作出投资决策前应仔细阅读本基金的招募说明书。

本报告中财务资料未经审计。

本报告期自2012年1月1日起至3月31日止。

§2 基金产品概况

基金简称	光大保德信中小盘股票
基金主代码	360012
交易代码	360012
基金运作方式	契约型开放式
基金合同生效日	2010年4月14日
报告期末基金份额总额	1,295,718,019.31份
投资目标	本基金通过深入挖掘具有高成长特性或者潜力的中小盘上市公司股票，以求获取基金资产的长期增值。
投资策略	本基金将通过对宏观经济基本面及证券市场双层面的数据进行研究，并通过定性定量分析、风险测算及组合优化，最终形成大类资产配置决策。本基金将主要投资于具备高成长特性或者潜力的中小盘上市公司股票以求获取高成长带来的资本增值回报，其中基金投资的股票资产中至少80%投资于中小盘股票。
业绩比较基准	本基金的业绩比较基准为75%×中证700指数收益率+25%×中证全债指数收益率。
风险收益特征	本基金为股票型基金，属于证券投资基金中预期收益和风险均较高的品种，其预期收益和风险高于混合型基金、债券型基金及货币市场基金。
基金管理人	光大保德信基金管理有限公司
基金托管人	交通银行股份有限公司

§3 主要财务指标和基金净值表现

3.1 主要财务指标

单位：人民币元

主要财务指标	报告期(2012年1月1日-2012年3月31日)
1.本期已实现收益	-49,030,431.13
2.本期利润	-62,951,490.46
3.加权平均基金份额本期利润	-0.0488
4.期末基金资产净值	1,039,896,196.98
5.期末基金份额净值	0.8026

注：1.本期已实现收益指基金本期利息收入、投资收益、其他收入（不含公允价值变动收益）扣除相关费用后的余额，本期利润为本期已实现收益加上本期公允价值变动收益。

上述基金业绩指标不包括持有人认购或交易基金的各项费用，计入费用后实际收益水平要低于所列数字。

2.本基金成立于2010年4月14日。

3.2 基金净值表现

3.2.1 本报告期基金份额净值增长率及其与同期业绩比较基准收益率的比较

阶段	净值增长率①	净值增长率标准差②	业绩比较基准收益率③	业绩比较基准收益率标准差④	①-③	②-④
本报告期	-5.64%	1.82%	3.39%	1.41%	-9.03%	0.41%

3.2.2自基金合同生效以来基金累计份额净值增长率变动及其与同期业绩比较基准收益率变动的比较

光大保德信中小盘股票型证券投资基金
累计份额净值增长率与业绩比较基准收益率的历史走势对比图
(2010年4月14日至2012年3月31日)

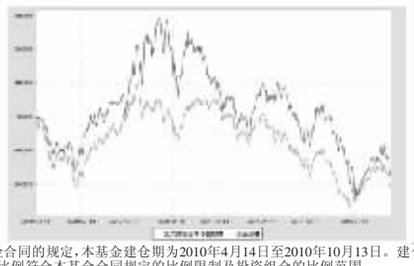

注：根据基金合同的规定，本基金建仓期为2010年4月14日至2010年10月13日。建仓期结束时本基金各项资产配置比例符合本基金合同规定的比例限制及投资组合的比例范围。

§4 管理人报告

4.1 基金经理（或基金经理小组）简介

姓名	职务	任本基金的基金经理期限		证券从业年限	说明
		任职日期	离任日期		
李阳	基金经理	2010-7-22	-	15年	李阳先生，上海市交通大学金融学学士，拥有13年证券投资经验，1996年10月至1999年10月在君安证券投资部任投资经理（A股投资交易），1999年11月至2003年6月在国泰君安证券投资部、国际部任投资经理（A、B股投资交易），2003年7月至2004年3月在国泰君安证券（香港）有限公司任投资经理（H股投资交易），2004年4月加入光大保德信基金管理有限公司，历任交易主管、交易部总监、投资部高级研究员及光大保德信中小盘股票型证券投资基金基金经理助理，现任本基金基金经理。

4.2 管理人对报告期内本基金运作遵规守信情况的说明

本报告期内，本基金管理人严格遵守《证券投资基金法》及其他相关法律法规、证监会规定和基金合同的约定，本着诚实信用、勤勉尽责的原则管理和运用基金资产，在严格控制风险的前提下，为基金份额持有人谋求最大利益。报告期内未有损害基金份额持有人利益的行为。

4.3 公平交易专项说明

4.3.1 公平交易制度的执行情况

为充分保护持有人利益，确保本基金管理人旗下各基金在获得投研团队、交易团队支持等各方面得到公平对待，本基金管理人从投研制度设计、组织结构设计、工作流程制定、技术系统建设和完善、公平交易执行效果评估等各方面出发，建设形成了有效的公平交易执行体系。本报告期，本基金管理人各项公平交易制度流程均得到良好地贯彻执行，未发现存在违反公平交易原则的现象。

4.3.2 异常交易行为的专项说明

本报告期内未发现本基金存在异常交易行为。本基金与其他投资组合未发生交易所公开竞价同日反向交易。

4.4 报告期内基金的投资策略和业绩表现说明

4.4.1 报告期内基金投资策略和运作分析

国内市场方面，上证指数于1月6日创出两年来的新低2132点后出现反弹，在经历了一、二月份的反弹市后，三月份市场急转直下，沪深两市均冲高回落，中小板指数和创业板指数在此期间表现相对较为疲弱，涨幅分别为2.53%和-6.99%，市场更多的相对超额收益来自偏大中盘周期类行业和个股的选择。从经济周期的角度看，中国经济目前处于新周期中的短期下行趋势中。欧洲债务危机的反复发作和美国经济恢复艰难，使得中国经济出口形势难有起色。中国经济长期起来的靠投资出口驱动型模式难以持续，将倒逼中国经济加速转型，向内需消费型模式切换。

一季度，光大中小盘基金随着中小市值股票整体表现较为疲弱，使中小盘的运作面临严峻的挑战，但对中国经济的可持续性发展、中小企业的持续性成长，我们仍充满信心。

中小盘基金投资方向主要对信息服务、生物医药、现代农业等板块进行了重点布局。一季度，总体上看大中盘风格监筹股较受关注，偏大盘、周期类行业股票表现相对较好，信息服务、生物医药等非周期行业相对落后，这也是光大中小盘基金组合表现落后的重要原因。

4.4.2 报告期内基金的业绩表现

本基金本报告期内份额净值增长率为-5.64%，业绩比较基准收益率为3.39%。

4.5 管理人对宏观经济、证券市场及行业走势的简要展望

本基金的投资主线：在把握大环境和把握好量价关系的基础上，坚持发掘中小盘股票里符合产业政策发展方向的公司，以求其高增长的潜力反映在业绩表现上。投资有风险，投资回报需要经过时间的考验，同样也需要投资者的耐心。

§5 投资组合报告

5.1 报告期末基金资产组合情况

序号	项目	金额(元)	占基金总资产的比例(%)
1	权益投资	981,620,377.01	93.60
	其中：股票	981,620,377.01	93.60
2	固定收益投资	-	-
	其中：债券	-	-
	资产支持证券	-	-
3	金融衍生品投资	-	-
4	买入返售金融资产	-	-
	其中：买断式回购的买入返售金融资产	-	-
5	银行存款和结算备付金合计	59,983,999.31	5.72
6	其他各项资产	7,186,668.89	0.69
7	合计	1,048,791,045.21	100.00

5.2 报告期末按行业分类的股票投资组合

代码	行业类别	公允价值(元)	占基金资产净值比例(%)
A	农、林、牧、渔业	18,728,000.00	1.80
B	采掘业	-	-
C	制造业	426,772,363.76	41.04
C0	食品、饮料	36,528,992.00	3.51
C1	纺织、服装、皮毛	12,924,785.32	1.24
C2	木材、家具	-	-
C3	造纸、印刷	5,209,585.89	0.50
C4	石油、化学、塑胶、塑料	11,871,440.10	1.14
C5	电子	3,496,297.00	0.34
C6	金属、非金属	11,542,080.53	1.11
C7	机械、设备、仪表	25,265,922.00	2.43
C8	医药、生物制品	319,933,260.92	30.77
C99	其他制造业	-	-
D	电力、煤气及水的生产和供应业	16,181,600.00	1.56
E	建筑业	1,873,652.30	0.18
F	交通运输、仓储业	-	-
G	信息技术业	343,662,278.82	33.05
H	批发和零售贸易	70,639,872.13	6.79
I	金融、保险业	395,472.00	0.04
J	房地产业	-	-
K	社会服务业	100,374,138.00	9.65
L	传播与文化产业	1,964,000.00	0.19
M	综合类	1,029,000.00	0.10
	合计	981,620,377.01	94.40

5.3 报告期末按公允价值占基金资产净值比例大小排序的前十名股票投资明细

序号	股票代码	股票名称	数量(股)	公允价值(元)	占基金资产净值比例(%)
1	300074	华平股份	3,750,000	77,625,000.00	7.46
2	000423	东阿阿胶	1,556,879	62,773,361.28	6.04
3	002376	新北洋	3,347,640	59,554,515.60	5.73
4	300012	华测检测	2,917,806	52,520,508.00	5.05
5	600518	康美药业	3,776,165	47,957,295.50	4.61
6	002400	省广股份	2,045,800	45,723,630.00	4.40
7	000538	云南白药	805,557	39,649,515.54	3.81
8	002065	东华软件	1,656,502	34,256,461.36	3.29
9	300010	立思辰	4,159,383	33,441,439.32	3.22
10	002385	大北农	900,000	31,383,000.00	3.02

5.4 报告期末按债券品种分类的债券投资组合
本基金本报告期内未持有债券。

5.5 报告期末按公允价值占基金资产净值比例大小排名的前五名债券投资明细
本基金本报告期内未持有债券。

5.6 报告期末按公允价值占基金资产净值比例大小排名的前十名资产支持证券投资明细
报告期内本基金未投资资产支持证券。

5.7 报告期末按公允价值占基金资产净值比例大小排名的前五名权证投资明细
本基金本报告期末未持有权证。

5.8 投资组合报告附注

5.8.1 报告期内本基金投资的前十名证券的发行主体没有被监管部门立案调查或在报告编制日前一年受到证监会、证券交易所公开谴责、处罚的情况。

5.8.2 本基金未投资超出基金合同规定的备选股票库。

5.8.3 其他各项资产构成

序号	名称	金额(元)
1	存出保证金	960,218.95
2	应收证券清算款	5,048,909.16
3	应收股利	-
4	应收利息	26,876.19
5	应收申购款	1,150,664.59
6	其他应收款	-
7	待摊费用	-
8	其他	-
9	合计	7,186,668.89

5.8.4 报告期末持有的处于转股期的可转换债券明细
本基金本报告期末未持有处于转股期的可转换债券。

5.8.5 报告期末前十名股票中存在流通受限情况的说明
本基金本报告期末未持有流通受限的股票。

§6 开放式基金份额变动

单位：份

本报告期期初基金份额总额	1,299,686,358.80
本报告期基金总申购份额	186,103,224.35
减：本报告期基金总赎回份额	190,071,563.84
本报告期基金拆分变动份额	-
本报告期期末基金份额总额	1,295,718,019.31

§7 备查文件目录

7.1 备查文件目录
1、中国证监会批准光大保德信中小盘股票型证券投资基金设立的文件
2、光大保德信中小盘股票型证券投资基金基金合同
3、光大保德信中小盘股票型证券投资基金招募说明书
4、光大保德信中小盘股票型证券投资基金托管协议
5、光大保德信中小盘股票型证券投资基金法律意见书
6、基金管理人业务资格批件、营业执照、公司章程
7、基金托管人业务资格批件和营业执照
8、报告期内光大保德信中小盘股票型证券投资基金在指定报刊上披露的各项公告
9、中国证监会要求的其他文件

7.2 存放地点
上海市延安东路222号外滩中心大厦46层本基金管理人办公地址。

7.3 查阅方式
投资者可于本基金管理人办公时间预约查阅。 投资者对本报告书如有疑问，可咨询本基金管理人。 客户服务中心电话：400-820-2888，021-53524620。 公司网址：www.epf.com.cn。

光大保德信基金管理有限公司
二〇一二年四月二十一日

光大保德信增利收益债券型证券投资基金

【2012】第一季度报告

基金管理人：光大保德信基金管理有限公司
基金托管人：中国建设银行股份有限公司
报告送出日期：二〇一二年四月二十一日

§1 重要提示

基金管理人的董事会及董事保证本报告所载资料不存在虚假记载、误导性陈述或重大遗漏，并对其内容的真实性、准确性和完整性承担个别及连带责任。

基金托管人中国建设银行股份有限公司根据本基金合同规定，于2012年4月20日复核了本报告中的财务指标、净值表现和投资组合报告等内容，保证复核内容不存在虚假记载、误导性陈述或者重大遗漏。

基金管理人承诺以诚实信用、勤勉尽责的原则管理和运用基金资产，但不保证基金一定盈利。

基金的过往业绩并不代表其未来表现。投资有风险，投资者在作出投资决策前应仔细阅读本基金的招募说明书。

本报告中财务资料未经审计。

本报告期自2012年1月1日起至3月31日止。

§2 基金产品概况

基金简称	光大保德信增利收益债券	
基金运作方式	契约型开放式	
基金合同生效日	2008年10月29日	
报告期末基金份额总额	213,788,573.23份	
投资目标	本基金主要投资债券类投资工具，在获取基金资产稳定增值的基础上，争取获得高于基金业绩比较基准的投资收益。	
投资策略	本基金将在限定的投资范围内，根据国家货币政策和财政政策实施情况、市场收益率曲线变动情况、市场流动性情况来预测债券市场整体利率趋势，同时结合各具体品种的供需情况、流动性、信用状况和利率敏感度等因素进行综合分析，在严格控制风险的前提下，构建和调整债券投资组合。在非债券类品种投资方面，本基金将充分发挥机构投资者在新股询价过程中的积极作用，积极参与新股（含增发新股）的申购、询价和配售，在严格控制整体风险的前提下，提高基金超额收益，力争为投资者提供长期稳定投资回报。	
业绩比较基准	中信标普全债指数。	
风险收益特征	本基金为债券型基金，属于证券投资基金中的低风险品种，其预期收益和风险高于货币市场基金，低于混合型基金和股票型基金。	
基金管理人	光大保德信基金管理有限公司	
基金托管人	中国建设银行股份有限公司	
下属两级基金的基金简称	光大保德信增利收益债券A	光大保德信增利收益债券C
下属两级基金的交易代码	360008	360009
报告期末下属两级基金的份额总额	149,567,296.92份	64,221,276.31份

§3 主要财务指标和基金净值表现

3.1 主要财务指标

单位：人民币元

主要财务指标	报告期(2012年1月1日-2012年3月31日)	
	光大保德信增利收益债券A	光大保德信增利收益债券C
1.本期已实现收益	1,641,199.41	599,201.03
2.本期利润	3,942,775.78	1,772,719.10
3.加权平均基金份额本期利润	0.0237	0.0251
4.期末基金资产净值	153,523,091.00	65,828,348.07
5.期末基金份额净值	1.026	1.025

注：本期已实现收益指基金本期利息收入、投资收益、其他收入（不含公允价值变动收益）扣除相关费用后的余额，本期利润为本期已实现收益加上本期公允价值变动收益。 上述基金业绩指标不包括持有人认购或交易基金的各项费用，计入费用后实际收益水平要低于所列数字。

3.2 基金净值表现

3.2.1 本报告期基金份额净值增长率及其与同期业绩比较基准收益率的比较

1、光大保德信增利收益债券A：

阶段	净值增长率①	净值增长率标准差②	业绩比较基准收益率③	业绩比较基准收益率标准差④	①-③	②-④
本报告期	2.29%	0.15%	0.88%	0.04%	1.41%	0.11%

2、光大保德信增利收益债券C：

阶段	净值增长率①	净值增长率标准差②	业绩比较基准收益率③	业绩比较基准收益率标准差④	①-③	②-④
本报告期	2.30%	0.15%	0.88%	0.04%	1.42%	0.11%

3.2.2 自基金合同生效以来基金累计份额净值增长率变动及其与同期业绩比较基准收益率变动的比较

光大保德信增利收益债券型证券投资基金
累计份额净值增长率与业绩比较基准收益率的历史走势对比图
(2008年10月29日至2012年3月31日)

1.光大保德信增利收益债券A：

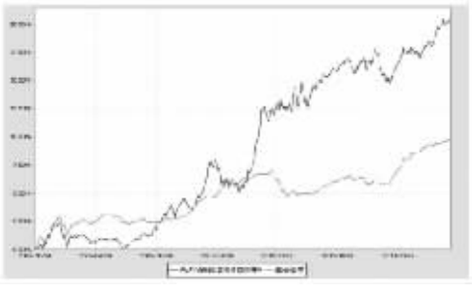

2.光大保德信增利收益债券C：

注：根据基金合同的规定，本基金建仓期为2008年10月29日至2009年4月28日。建仓期结束时本基金各项资产配置比例符合本基金合同规定的比例限制及投资组合的比例范围。

§4 管理人报告

4.1 基金经理（或基金经理小组）简介

姓名	职务	任本基金的基金经理期限		证券从业年限	说明
		任职日期	离任日期		
陆欣	固定收益副总监、基金经理	2009-12-9	-	6年	陆欣先生，复旦大学数量经济学硕士，中国注册会计师，中国准精算师。曾任中国银行全球金融市场部上海交易中心债券分析员，光大保德信基金管理有限公司高级债券研究员、宏观分析师，历任光大保德信增利收益债券型证券投资基金基金经理助理，现任本基金管理人固定收益副总监，本基金基金经理兼光大保德信信用添益债券型证券投资基金基金经理。

4.2 报告期内本基金运作遵规守信情况说明

本报告期内，本基金管理人严格遵守《证券投资基金法》及其他相关法律法规、证监会规定和基金合同的约定，本着诚实信用、勤勉尽责的原则管理和运用基金资产，在严格控制风险的前提下，为基金份额持有人谋求最大利益。报告期内未有损害基金份额持有人利益的行为。

4.3 公平交易专项说明

4.3.1 公平交易制度的执行情况

为充分保护持有人利益，确保本基金管理人旗下各基金在获得投研团队、交易团队支持等各方面得到公平对待，本基金管理人从投研制度设计、组织结构设计、工作流程制定、技术系统建设和完善、公平交易执行效果评估等各方面出发，建设形成了有效的公平交易执行体系。本报告期，本基金管理人各项公平交易制度流程均得到良好地贯彻执行，未发现存在违反公平交易原则的现象。

4.3.2 异常交易行为的专项说明

本报告期内未发现本基金存在异常交易行为。本基金与其他投资组合未发生交易所公开竞价同日反向交易。

4.4 报告期内基金的投资策略和业绩表现说明

4.4.1报告期内基金投资策略和运作分析

2012年1季度宏观经济数据显示工业增加值回落明显，投资仍然处于下行阶段，终端零售回落到14.7%的增速，进出口降幅明显，1季度进口累计同比增长6.9%，出口累计同比