

基金管理人:工银瑞信基金管理有限公司
基金托管人:交通银行股份有限公司
送出日期:二〇一二年三月二十九日

§ 1 重要提示
 基金管理人的董事会、董事保证本报告所载资料不存在虚假记载、误导性陈述或重大遗漏,并对其内容的真实性、准确性和完整性承担个别及连带法律责任。 本报告已经三分之二以上独立董事签字同意,并由董事长签发。 基金管理人交通银行股份有限公司根据本基金合同规定,于2012年3月27日复核了本报告中的财务指标、净值表现、利润分配情况、财务会计报告、投资组合报告等内容,保证复核内容不存在虚假记载、误导性陈述或者重大遗漏。 基金管理人承诺以诚实信用、勤勉尽责的原则管理和运用基金资产,但不保证基金一定盈利,基金的过往业绩并不代表其未来表现。 投资有风险,投资者在作出投资决策前应仔细阅读本基金的招募说明书及其更新。 本报告自披露之日起,投资者若了解报告期内,应阅读年度报告正文。 本报告自2011年10月24日 基金合同生效日)起至12月31日止。

§ 2 基金简介
 2.1 基金基本情况

基金简称	工银主题策略股票
基金代码	481015
基金运作方式	契约型开放式
基金投资范围	2011年10月24日
基金管理人	工银瑞信基金管理有限公司
基金托管人	交通银行股份有限公司
报告期内基金份额总额	631826498.75份
基金合同生效日	不定期

2.2 基金产品说明

本基金宏观经济研判方向,通过分析社会热点动态,把握相关主题投资机会,追求基金资产长期稳定的增值和收益,在控制投资风险的前提下,力争取得超越业绩比较基准的收益。

投资策略:本基金采用自上而下和自下而上的策略,在把握中国经济和全球市场、行业景气度、估值和流动性等宏观因素的基础上,进行资产配置,在股票资产中,重点配置与主题策略相关的行业,在个股选择上,重点配置与主题策略相关的个股,并适当配置与主题策略相关的其他资产。

业绩比较基准:沪深300指数收益率×20%+中证500指数收益率×80%

风险收益特征:本基金为股票型基金,属于证券投资基金中较高风险、较高预期收益的品种,其预期风险和预期收益高于货币型基金、混合型基金和债券型基金。

2.3 基金管理人及基金托管人

项目	基金管理人	基金托管人
----	-------	-------

名称	工银瑞信基金管理有限公司	交通银行股份有限公司
----	--------------	------------

信息披露负责人	姓名 朱碧艳	联系电话 010-58698918	电子邮箱 customerservice@icbcs.com
---------	--------	-------------------	--------------------------------

客户服务热线	010-58698918	95559
--------	--------------	-------

传真	010-66583158	021-62701216
----	--------------	--------------

2.4 信息披露方式
 登载基金半年度报告正文的管理人互联网网址 www.icbcs.com.cn
 基金年度财务报告置地点 基金管理人处和基金托管人住所

§ 3 主要财务指标、基金净值表现及利润分配情况
 3.1 主要会计数据和财务指标 金额单位:人民币元

3.1.1 期间数据和指标	2011年10月24日至2011年12月31日
本期已实现收益	4682051.04
本期利润	-15875133.99
加权平均基金份额本期利润	-0.2506
本期基金份额净值增长率	-2.50%
3.1.2 期末数据和指标	2011年末
期末基金份额净值	-0.0251
期末基金资产净值	61959336.76
期末基金份额总额	631826498.75

注:1.上述基金业绩指标不包括持有人认购或交易基金的各项费用,计入费用后实际收益水平可能有所不同。

2.本基金已实现收益指基金本期利息收入、投资收益、其他收入(不含公允价值变动收益)扣除相关费用后的余额,本期利润为本期已实现收益加上本期公允价值变动收益。

3.本基金基金合同生效日为2011年10月24日。

4.本基金业绩比较基准:

3.2 基金业绩比较基准及其与同期业绩比较基准收益率的比较

阶段	份额净值增长率①	业绩比较基准增长率②	业绩比较基准收益率③	业绩比较基准收益率④	①-③	②-④
----	----------	------------	------------	------------	-----	-----

自基金合同生效起至今	-2.50%	0.32%	-4.67%	1.08%	2.17%	-0.76%
------------	--------	-------	--------	-------	-------	--------

注:1.本基金的业绩比较基准为:80%×沪深300指数收益率+20%×中证500指数收益率,每日进行再平衡。

2.本基金基金合同生效日为2011年10月24日。

3.2.2 自基金合同生效以来基金份额累计净值增长率变动及其与同期业绩比较基准收益率变动比较



注:1.本基金基金合同于2011年10月24日生效,截至报告期末,本基金基金合同生效不满一年。

2.本基金基金合同生效以来,本基金基金资产占基金资产的比例为60%-95%,现金、现金等价物及其他资产占基金资产的比例为5%-40%,现金或到期日在一年以内的政府债券不低于基金资产净值的5%。

3.2.3 自基金合同生效以来基金每年净值增长率及其与同期业绩比较基准收益率的比较



注:1.本基金基金合同于2011年10月24日生效,截至报告期末,本基金基金合同生效不满一年。

2.本基金基金合同生效以来,本基金基金资产占基金资产的比例为60%-95%,现金、现金等价物及其他资产占基金资产的比例为5%-40%,现金或到期日在一年以内的政府债券不低于基金资产净值的5%。

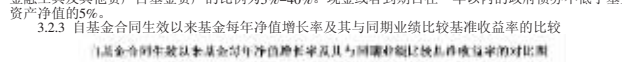
3.2.3 自基金合同生效以来基金每年净值增长率及其与同期业绩比较基准收益率的比较



注:1.本基金基金合同于2011年10月24日生效,截至报告期末,本基金基金合同生效不满一年。

2.本基金基金合同生效以来,本基金基金资产占基金资产的比例为60%-95%,现金、现金等价物及其他资产占基金资产的比例为5%-40%,现金或到期日在一年以内的政府债券不低于基金资产净值的5%。


3.2.3 自基金合同生效以来基金每年净值增长率及其与同期业绩比较基准收益率的比较



注:1.本基金基金合同于2011年10月24日生效,截至报告期末,本基金基金合同生效不满一年。

2.本基金基金合同生效以来,本基金基金资产占基金资产的比例为60%-95%,现金、现金等价物及其他资产占基金资产的比例为5%-40%,现金或到期日在一年以内的政府债券不低于基金资产净值的5%。

3.2.3 自基金合同生效以来基金每年净值增长率及其与同期业绩比较基准收益率的比较



注:1.本基金基金合同于2011年10月24日生效,截至报告期末,本基金基金合同生效不满一年。

2.本基金基金合同生效以来,本基金基金资产占基金资产的比例为60%-95%,现金、现金等价物及其他资产占基金资产的比例为5%-40%,现金或到期日在一年以内的政府债券不低于基金资产净值的5%。

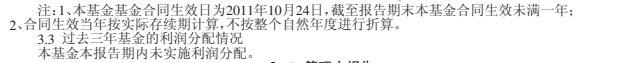
3.2.3 自基金合同生效以来基金每年净值增长率及其与同期业绩比较基准收益率的比较



注:1.本基金基金合同于2011年10月24日生效,截至报告期末,本基金基金合同生效不满一年。

2.本基金基金合同生效以来,本基金基金资产占基金资产的比例为60%-95%,现金、现金等价物及其他资产占基金资产的比例为5%-40%,现金或到期日在一年以内的政府债券不低于基金资产净值的5%。

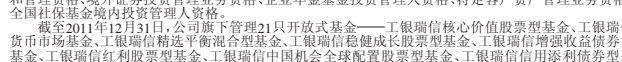
3.2.3 自基金合同生效以来基金每年净值增长率及其与同期业绩比较基准收益率的比较



注:1.本基金基金合同于2011年10月24日生效,截至报告期末,本基金基金合同生效不满一年。

2.本基金基金合同生效以来,本基金基金资产占基金资产的比例为60%-95%,现金、现金等价物及其他资产占基金资产的比例为5%-40%,现金或到期日在一年以内的政府债券不低于基金资产净值的5%。

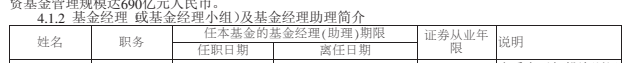
3.2.3 自基金合同生效以来基金每年净值增长率及其与同期业绩比较基准收益率的比较



注:1.本基金基金合同于2011年10月24日生效,截至报告期末,本基金基金合同生效不满一年。

2.本基金基金合同生效以来,本基金基金资产占基金资产的比例为60%-95%,现金、现金等价物及其他资产占基金资产的比例为5%-40%,现金或到期日在一年以内的政府债券不低于基金资产净值的5%。

3.2.3 自基金合同生效以来基金每年净值增长率及其与同期业绩比较基准收益率的比较



注:1.本基金基金合同于2011年10月24日生效,截至报告期末,本基金基金合同生效不满一年。

2.本基金基金合同生效以来,本基金基金资产占基金资产的比例为60%-95%,现金、现金等价物及其他资产占基金资产的比例为5%-40%,现金或到期日在一年以内的政府债券不低于基金资产净值的5%。

3.2.3 自基金合同生效以来基金每年净值增长率及其与同期业绩比较基准收益率的比较



注:1.本基金基金合同于2011年10月24日生效,截至报告期末,本基金基金合同生效不满一年。

2.本基金基金合同生效以来,本基金基金资产占基金资产的比例为60%-95%,现金、现金等价物及其他资产占基金资产的比例为5%-40%,现金或到期日在一年以内的政府债券不低于基金资产净值的5%。

3.2.3 自基金合同生效以来基金每年净值增长率及其与同期业绩比较基准收益率的比较



注:1.本基金基金合同于2011年10月24日生效,截至报告期末,本基金基金合同生效不满一年。

2.本基金基金合同生效以来,本基金基金资产占基金资产的比例为60%-95%,现金、现金等价物及其他资产占基金资产的比例为5%-40%,现金或到期日在一年以内的政府债券不低于基金资产净值的5%。

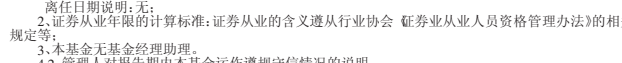
3.2.3 自基金合同生效以来基金每年净值增长率及其与同期业绩比较基准收益率的比较



注:1.本基金基金合同于2011年10月24日生效,截至报告期末,本基金基金合同生效不满一年。

2.本基金基金合同生效以来,本基金基金资产占基金资产的比例为60%-95%,现金、现金等价物及其他资产占基金资产的比例为5%-40%,现金或到期日在一年以内的政府债券不低于基金资产净值的5%。

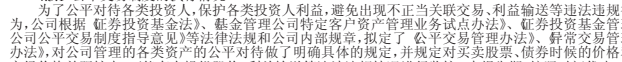
3.2.3 自基金合同生效以来基金每年净值增长率及其与同期业绩比较基准收益率的比较



注:1.本基金基金合同于2011年10月24日生效,截至报告期末,本基金基金合同生效不满一年。

2.本基金基金合同生效以来,本基金基金资产占基金资产的比例为60%-95%,现金、现金等价物及其他资产占基金资产的比例为5%-40%,现金或到期日在一年以内的政府债券不低于基金资产净值的5%。

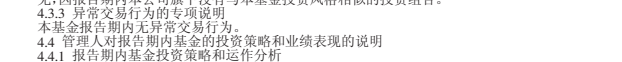
3.2.3 自基金合同生效以来基金每年净值增长率及其与同期业绩比较基准收益率的比较



注:1.本基金基金合同于2011年10月24日生效,截至报告期末,本基金基金合同生效不满一年。

2.本基金基金合同生效以来,本基金基金资产占基金资产的比例为60%-95%,现金、现金等价物及其他资产占基金资产的比例为5%-40%,现金或到期日在一年以内的政府债券不低于基金资产净值的5%。

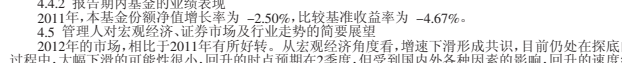
3.2.3 自基金合同生效以来基金每年净值增长率及其与同期业绩比较基准收益率的比较



注:1.本基金基金合同于2011年10月24日生效,截至报告期末,本基金基金合同生效不满一年。

2.本基金基金合同生效以来,本基金基金资产占基金资产的比例为60%-95%,现金、现金等价物及其他资产占基金资产的比例为5%-40%,现金或到期日在一年以内的政府债券不低于基金资产净值的5%。

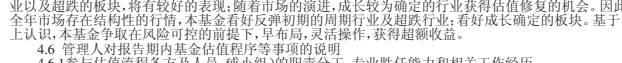
3.2.3 自基金合同生效以来基金每年净值增长率及其与同期业绩比较基准收益率的比较



注:1.本基金基金合同于2011年10月24日生效,截至报告期末,本基金基金合同生效不满一年。

2.本基金基金合同生效以来,本基金基金资产占基金资产的比例为60%-95%,现金、现金等价物及其他资产占基金资产的比例为5%-40%,现金或到期日在一年以内的政府债券不低于基金资产净值的5%。

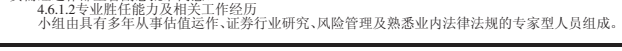
3.2.3 自基金合同生效以来基金每年净值增长率及其与同期业绩比较基准收益率的比较



注:1.本基金基金合同于2011年10月24日生效,截至报告期末,本基金基金合同生效不满一年。

2.本基金基金合同生效以来,本基金基金资产占基金资产的比例为60%-95%,现金、现金等价物及其他资产占基金资产的比例为5%-40%,现金或到期日在一年以内的政府债券不低于基金资产净值的5%。

3.2.3 自基金合同生效以来基金每年净值增长率及其与同期业绩比较基准收益率的比较



注:1.本基金基金合同于2011年10月24日生效,截至报告期末,本基金基金合同生效不满一年。

2.本基金基金合同生效以来,本基金基金资产占基金资产的比例为60%-95%,现金、现金等价物及其他资产占基金资产的比例为5%-40%,现金或到期日在一年以内的政府债券不低于基金资产净值的5%。

3.2.3 自基金合同生效以来基金每年净值增长率及其与同期业绩比较基准收益率的比较

注:1.本基金基金合同于2011年10月24日生效,截至报告期末,本基金基金合同生效不满一年。

2.本基金基金合同生效以来,本基金基金资产占基金资产的比例为60%-95%,现金、现金等价物及其他资产占基金资产的比例为5%-40%,现金或到期日在一年以内的政府债券不低于基金资产净值的5%。

3.2.3 自基金合同生效以来基金每年净值增长率及其与同期业绩比较基准收益率的比较

注:1.本基金基金合同于2011年10月24日生效,截至报告期末,本基金基金合同生效不满一年。

2.本基金基金合同生效以来,本基金基金资产占基金资产的比例为60%-95%,现金、现金等价物及其他资产占基金资产的比例为5%-40%,现金或到期日在一年以内的政府债券不低于基金资产净值的5%。

3.2.3 自基金合同生效以来基金每年净值增长率及其与同期业绩比较基准收益率的比较

注:1.本基金基金合同于2011年10月24日生效,截至报告期末,本基金基金合同生效不满一年。

2.本基金基金合同生效以来,本基金基金资产占基金资产的比例为60%-95%,现金、现金等价物及其他资产占基金资产的比例为5%-40%,现金或到期日在一年以内的政府债券不低于基金资产净值的5%。

3.2.3 自基金合同生效以来基金每年净值增长率及其与同期业绩比较基准收益率的比较

注:1.本基金基金合同于2011年10月24日生效,截至报告期末,本基金基金合同生效不满一年。

2.本基金基金合同生效以来,本基金基金资产占基金资产的比例为60%-95%,现金、现金等价物及其他资产占基金资产的比例为5%-40%,现金或到期日在一年以内的政府债券不低于基金资产净值的5%。

3.2.3 自基金合同生效以来基金每年净值增长率及其与同期业绩比较基准收益率的比较

注:1.本基金基金合同于2011年10月24日生效,截至报告期末,本基金基金合同生效不满一年。

2.本基金基金合同生效以来,本基金基金资产占基金资产的比例为60%-95%,现金、现金等价物及其他资产占基金资产的比例为5%-40%,现金或到期日在一年以内的政府债券不低于基金资产净值的5%。

3.2.3 自基金合同生效以来基金每年净值增长率及其与同期业绩比较基准收益率的比较

注:1.本基金基金合同于2011年10月24日生效,截至报告期末,本基金基金合同生效不满一年。

2.本基金基金合同生效以来,本基金基金资产占基金资产的比例为60%-95%,现金、现金等价物及其他资产占基金资产的比例为5%-40%,现金或到期日在一年以内的政府债券不低于基金资产净值的5%。

3.2.3 自基金合同生效以来基金每年净值增长率及其与同期业绩比较基准收益率的比较

注:1.本基金基金合同于2011年10月24日生效,截至报告期末,本基金基金合同生效不满一年。

2.本基金基金合同生效以来,本基金基金资产占基金资产的比例为60%-95%,现金、现金等价物及其他资产占基金资产的比例为5%-40%,现金或到期日在一年以内的政府债券不低于基金资产净值的5%。

3.2.3 自基金合同生效以来基金每年净值增长率及其与同期业绩比较基准收益率的比较

注:1.本基金基金合同于2011年10月24日生效,截至报告期末,本基金基金合同生效不满一年。

2.本基金基金合同生效以来,本基金基金资产占基金资产的比例为60%-95%,现金、现金等价物及其他资产占基金资产的比例为5%-40%,现金或到期日在一年以内的政府债券不低于基金资产净值的5%。

3.2.3 自基金合同生效以来基金每年净值增长率及其与同期业绩比较基准收益率的比较

注:1.本基金基金合同于2011年10月24日生效,截至报告期末,本基金基金合同生效不满一年。

2.本基金基金合同生效以来,本基金基金资产占基金资产的比例为60%-95%,现金、现金等价物及其他资产占基金资产的比例为5%-40%,现金或到期日在一年以内的政府债券不低于基金资产净值的5%。

3.2.3 自基金合同生效以来基金每年净值增长率及其与同期业绩比较基准收益率的比较

注:1.本基金基金合同于2011年10月24日生效,截至报告期末,本基金基金合同生效不满一年。

2.本基金基金合同生效以来,本基金基金资产占基金资产的比例为60%-95%,现金、现金等价物及其他资产占基金资产的比例为5%-40%,现金或到期日在一年以内的政府债券不低于基金资产净值的5%。

3.2.3 自基金合同生效以来基金每年净值增长率及其与同期业绩比较基准收益率的比较

注:1.本基金基金合同于2011年10月24日生效,截至报告期末,本基金基金合同生效不满一年。

2.本基金基金合同生效以来,本基金基金资产占基金资产的比例为60%-95%,现金、现金等价物及其他资产占基金资产的比例为5%-40%,现金或到期日在一年以内的政府债券不低于基金资产净值的5%。

3.2.3 自基金合同生效以来基金每年净值增长率及其与同期业绩比较基准收益率的比较

