

鲁银投资集团股份有限公司

2011 年度报告摘要

1.1 本公司董事会、监事会及董事、监事、高级管理人员保证本报告所载资料不存在任何虚假记载、误导性陈述或者重大遗漏，并对其内容的真实性、准确性和完整性负个别及连带法律责任。
1.2 公司全体董事出席了董事会会议。
1.3 公司全体监事出席了监事会会议。
1.4 公司负责人刘炳坤、主管会计工作负责人王瑞强及会计机构负责人、会计主管人员高瑞强声明：保证年度报告中财务报告的真实、完整。

2.1 基本情况
股票简称：鲁银投资
股票代码：600784
上市交易所：上海证券交易所

2.2 联系人及联系方式
董秘：王瑞强
姓名：王瑞强
联系地址：济南市经十路10777号
电话：0531-82024156
0531-82024179
传真：0531-82024179
电子邮箱：huyin784@163.com

3.1 主要会计数据
单位：元，币种：人民币

项目	2011年	2010年	本年比上年增减(%)	2009年
营业总收入	5,691,869,037.11	4,294,463,054.88	32.34	3,572,399,564.27
归属于上市公司股东的净利润	354,649,498.43	113,614,642.96	212.15	55,604,164.27
归属于上市公司股东的扣除非经常性损益的净利润	189,421,471.31	91,856,614.88	73.55	27,999,116.39
归属于上市公司股东的每股净利润	156,893.62345	57,511.06676	不适用	106,679.0399
归属于上市公司股东的每股扣除非经常性损益的净利润	2011年末	2010年末	本年比上年增减(%)	2009年末
总资产	4,357,644,737.29	2,107,379,933.96	64.07	1,780,307,548.26
归属于上市公司股东的所有者权益	2,825,356,109.99	1,469,844,464.81	71.81	1,341,045,116.82
归属于上市公司股东的每股净资产	1,200,761.78602	526,869.13631	75.78	419,784,204.60
总股本	248,306,873.00	248,306,873.00	不适用	248,306,873.00

3.2 主要财务指标
单位：元，币种：人民币

项目	2011年	2010年	本年比上年增减(%)	2009年
基本每股收益(元/股)	1.19	0.43	176.74	0.17
稀释每股收益(元/股)	1.19	0.43	176.74	0.17
扣除非经常性损益后的基本每股收益(元/股)	0.64	0.37	72.97	0.11
扣除非经常性损益后的稀释每股收益(元/股)	0.64	0.37	72.97	0.11
加权平均净资产收益率(%)	4.81	22.30	增加21.51个百分点	10.01
扣除非经常性损益后的加权平均净资产收益率(%)	-0.75	-0.23	增加0.52个百分点	0.03
归属于上市公司股东的每股净资产(元/股)	2011年末	2010年末	本年比上年增减(%)	2009年末
归属于上市公司股东的每股净资产(元/股)	3.31	2.12	56.13	1.69
归属于上市公司股东的每股扣除非经常性损益的净利润(元/股)	73.04	69.75	增加2.29个百分点	75.33

3.3 非经常性损益项目
√适用 □不适用

非经常性损益项目	2011年金额	附注(如适用)	2010年金额	2009年金额
非流动资产处置损益	-276,271.84		4,498,013.68	2,266,559.40
计入当期损益的政府补助(与企业日常经营活动相关,且按照国家统一规定的定额标准和专项政策规定,按照一定标准确定的补助除外)	750,000.00			
除金融资产公允价值变动和投资收益外的其他业务收入	27,151.68		-69,523.67	891,303.81
除金融资产公允价值变动和投资收益外的其他业务收入				
其他				
合计	135,877,943.50		9,276,510.66	17,672,171.60

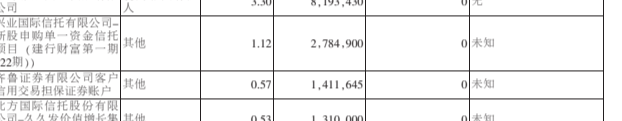
4. 前10名股东及前10名无限售流通股股东持股情况
单位：股

股东名称	持股数量	持股比例(%)	持有有限售条件股份数量	质押或冻结的股份数量
山东省鲁银投资集团	14,523,663,633	5.85	0	0
山东鲁能实业发展	3,300,193,430	1.33	0	0
兴润国际信托有限公司	2,784,900	0.0011	0	0
齐鲁证券有限公司	1,411,645	0.0006	0	0
齐鲁证券有限公司	1,411,645	0.0006	0	0
齐鲁证券有限公司	1,411,645	0.0006	0	0
齐鲁证券有限公司	1,411,645	0.0006	0	0
齐鲁证券有限公司	1,411,645	0.0006	0	0
齐鲁证券有限公司	1,411,645	0.0006	0	0
齐鲁证券有限公司	1,411,645	0.0006	0	0

4.1 前10名股东及前10名无限售流通股股东持股情况
单位：股

股东名称	持股数量	持股比例(%)	持有有限售条件股份数量	质押或冻结的股份数量
山东省鲁银投资集团	14,523,663,633	5.85	0	0
山东鲁能实业发展	3,300,193,430	1.33	0	0
兴润国际信托有限公司	2,784,900	0.0011	0	0
齐鲁证券有限公司	1,411,645	0.0006	0	0
齐鲁证券有限公司	1,411,645	0.0006	0	0
齐鲁证券有限公司	1,411,645	0.0006	0	0
齐鲁证券有限公司	1,411,645	0.0006	0	0
齐鲁证券有限公司	1,411,645	0.0006	0	0
齐鲁证券有限公司	1,411,645	0.0006	0	0
齐鲁证券有限公司	1,411,645	0.0006	0	0

4.2 公司与实际控制人之间的产权及控制关系的方框图



5. 管理层讨论与分析
1. 报告期内公司经营情况的回顾
2011年，是公司“十二五”规划实现良好开局的关键一年。在这一年里，公司各级领导团结带领广大干部职工，紧紧围绕年初确定的目标任务，以经济效益为中心，全面贯彻落实科学发展观，强化内部管理，加大市场营销力度，各项经营指标均取得较好成绩。全年实现营业收入14.52亿元，同比增长32.34%；实现归属于上市公司股东的净利润3.55亿元，同比增长212.15%；实现归属于上市公司股东的每股净利润1.19元，同比增长176.74%。

2. 主要财务指标
3. 主要业务经营情况
4. 主要资产经营情况
5. 主要负债经营情况
6. 主要现金流量情况
7. 主要投资经营情况
8. 主要风险经营情况
9. 主要关联交易情况
10. 主要社会责任履行情况
11. 主要环保经营情况
12. 主要安全生产经营情况
13. 主要节能减排经营情况
14. 主要科技创新经营情况
15. 主要品牌经营情况
16. 主要企业文化建设经营情况
17. 主要党建工作经营情况
18. 主要工会工作经营情况
19. 主要共青团工作经营情况
20. 主要妇联工作经营情况
21. 主要关工委工作经营情况
22. 主要老龄工作经营情况
23. 主要慈善事业经营情况
24. 主要志愿服务经营情况
25. 主要社会公益经营情况
26. 主要社会责任经营情况
27. 主要可持续发展经营情况
28. 主要社会责任经营情况
29. 主要社会责任经营情况
30. 主要社会责任经营情况

3. 董事会报告
1. 报告期内公司经营情况的回顾
2. 主要财务指标
3. 主要业务经营情况
4. 主要资产经营情况
5. 主要负债经营情况
6. 主要现金流量情况
7. 主要投资经营情况
8. 主要风险经营情况
9. 主要关联交易情况
10. 主要社会责任履行情况
11. 主要环保经营情况
12. 主要安全生产经营情况
13. 主要节能减排经营情况
14. 主要科技创新经营情况
15. 主要品牌经营情况
16. 主要企业文化建设经营情况
17. 主要党建工作经营情况
18. 主要工会工作经营情况
19. 主要共青团工作经营情况
20. 主要妇联工作经营情况
21. 主要关工委工作经营情况
22. 主要老龄工作经营情况
23. 主要慈善事业经营情况
24. 主要志愿服务经营情况
25. 主要社会公益经营情况
26. 主要社会责任经营情况
27. 主要可持续发展经营情况
28. 主要社会责任经营情况
29. 主要社会责任经营情况
30. 主要社会责任经营情况

4. 前10名股东及前10名无限售流通股股东持股情况
单位：股

股东名称	持股数量	持股比例(%)	持有有限售条件股份数量	质押或冻结的股份数量
山东省鲁银投资集团	14,523,663,633	5.85	0	0
山东鲁能实业发展	3,300,193,430	1.33	0	0
兴润国际信托有限公司	2,784,900	0.0011	0	0
齐鲁证券有限公司	1,411,645	0.0006	0	0
齐鲁证券有限公司	1,411,645	0.0006	0	0
齐鲁证券有限公司	1,411,645	0.0006	0	0
齐鲁证券有限公司	1,411,645	0.0006	0	0
齐鲁证券有限公司	1,411,645	0.0006	0	0
齐鲁证券有限公司	1,411,645	0.0006	0	0
齐鲁证券有限公司	1,411,645	0.0006	0	0

4.2 公司与实际控制人之间的产权及控制关系的方框图



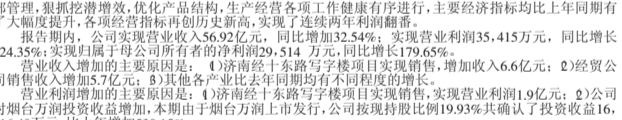
5. 管理层讨论与分析
1. 报告期内公司经营情况的回顾
2. 主要财务指标
3. 主要业务经营情况
4. 主要资产经营情况
5. 主要负债经营情况
6. 主要现金流量情况
7. 主要投资经营情况
8. 主要风险经营情况
9. 主要关联交易情况
10. 主要社会责任履行情况
11. 主要环保经营情况
12. 主要安全生产经营情况
13. 主要节能减排经营情况
14. 主要科技创新经营情况
15. 主要品牌经营情况
16. 主要企业文化建设经营情况
17. 主要党建工作经营情况
18. 主要工会工作经营情况
19. 主要共青团工作经营情况
20. 主要妇联工作经营情况
21. 主要关工委工作经营情况
22. 主要老龄工作经营情况
23. 主要慈善事业经营情况
24. 主要志愿服务经营情况
25. 主要社会公益经营情况
26. 主要社会责任经营情况
27. 主要可持续发展经营情况
28. 主要社会责任经营情况
29. 主要社会责任经营情况
30. 主要社会责任经营情况

3. 董事会报告
1. 报告期内公司经营情况的回顾
2. 主要财务指标
3. 主要业务经营情况
4. 主要资产经营情况
5. 主要负债经营情况
6. 主要现金流量情况
7. 主要投资经营情况
8. 主要风险经营情况
9. 主要关联交易情况
10. 主要社会责任履行情况
11. 主要环保经营情况
12. 主要安全生产经营情况
13. 主要节能减排经营情况
14. 主要科技创新经营情况
15. 主要品牌经营情况
16. 主要企业文化建设经营情况
17. 主要党建工作经营情况
18. 主要工会工作经营情况
19. 主要共青团工作经营情况
20. 主要妇联工作经营情况
21. 主要关工委工作经营情况
22. 主要老龄工作经营情况
23. 主要慈善事业经营情况
24. 主要志愿服务经营情况
25. 主要社会公益经营情况
26. 主要社会责任经营情况
27. 主要可持续发展经营情况
28. 主要社会责任经营情况
29. 主要社会责任经营情况
30. 主要社会责任经营情况

4. 前10名股东及前10名无限售流通股股东持股情况
单位：股

股东名称	持股数量	持股比例(%)	持有有限售条件股份数量	质押或冻结的股份数量
山东省鲁银投资集团	14,523,663,633	5.85	0	0
山东鲁能实业发展	3,300,193,430	1.33	0	0
兴润国际信托有限公司	2,784,900	0.0011	0	0
齐鲁证券有限公司	1,411,645	0.0006	0	0
齐鲁证券有限公司	1,411,645	0.0006	0	0
齐鲁证券有限公司	1,411,645	0.0006	0	0
齐鲁证券有限公司	1,411,645	0.0006	0	0
齐鲁证券有限公司	1,411,645	0.0006	0	0
齐鲁证券有限公司	1,411,645	0.0006	0	0
齐鲁证券有限公司	1,411,645	0.0006	0	0

4.2 公司与实际控制人之间的产权及控制关系的方框图



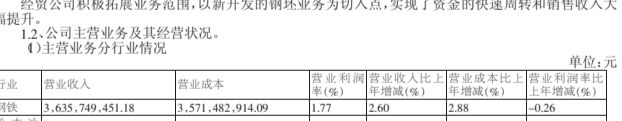
5. 管理层讨论与分析
1. 报告期内公司经营情况的回顾
2. 主要财务指标
3. 主要业务经营情况
4. 主要资产经营情况
5. 主要负债经营情况
6. 主要现金流量情况
7. 主要投资经营情况
8. 主要风险经营情况
9. 主要关联交易情况
10. 主要社会责任履行情况
11. 主要环保经营情况
12. 主要安全生产经营情况
13. 主要节能减排经营情况
14. 主要科技创新经营情况
15. 主要品牌经营情况
16. 主要企业文化建设经营情况
17. 主要党建工作经营情况
18. 主要工会工作经营情况
19. 主要共青团工作经营情况
20. 主要妇联工作经营情况
21. 主要关工委工作经营情况
22. 主要老龄工作经营情况
23. 主要慈善事业经营情况
24. 主要志愿服务经营情况
25. 主要社会公益经营情况
26. 主要社会责任经营情况
27. 主要可持续发展经营情况
28. 主要社会责任经营情况
29. 主要社会责任经营情况
30. 主要社会责任经营情况

3. 董事会报告
1. 报告期内公司经营情况的回顾
2. 主要财务指标
3. 主要业务经营情况
4. 主要资产经营情况
5. 主要负债经营情况
6. 主要现金流量情况
7. 主要投资经营情况
8. 主要风险经营情况
9. 主要关联交易情况
10. 主要社会责任履行情况
11. 主要环保经营情况
12. 主要安全生产经营情况
13. 主要节能减排经营情况
14. 主要科技创新经营情况
15. 主要品牌经营情况
16. 主要企业文化建设经营情况
17. 主要党建工作经营情况
18. 主要工会工作经营情况
19. 主要共青团工作经营情况
20. 主要妇联工作经营情况
21. 主要关工委工作经营情况
22. 主要老龄工作经营情况
23. 主要慈善事业经营情况
24. 主要志愿服务经营情况
25. 主要社会公益经营情况
26. 主要社会责任经营情况
27. 主要可持续发展经营情况
28. 主要社会责任经营情况
29. 主要社会责任经营情况
30. 主要社会责任经营情况

4. 前10名股东及前10名无限售流通股股东持股情况
单位：股

股东名称	持股数量	持股比例(%)	持有有限售条件股份数量	质押或冻结的股份数量
山东省鲁银投资集团	14,523,663,633	5.85	0	0
山东鲁能实业发展	3,300,193,430	1.33	0	0
兴润国际信托有限公司	2,784,900	0.0011	0	0
齐鲁证券有限公司	1,411,645	0.0006	0	0
齐鲁证券有限公司	1,411,645	0.0006	0	0
齐鲁证券有限公司	1,411,645	0.0006	0	0
齐鲁证券有限公司	1,411,645	0.0006	0	0
齐鲁证券有限公司	1,411,645	0.0006	0	0
齐鲁证券有限公司	1,411,645	0.0006	0	0
齐鲁证券有限公司	1,411,645	0.0006	0	0

4.2 公司与实际控制人之间的产权及控制关系的方框图



5. 管理层讨论与分析
1. 报告期内公司经营情况的回顾
2. 主要财务指标
3. 主要业务经营情况
4. 主要资产经营情况
5. 主要负债经营情况
6. 主要现金流量情况
7. 主要投资经营情况
8. 主要风险经营情况
9. 主要关联交易情况
10. 主要社会责任履行情况
11. 主要环保经营情况
12. 主要安全生产经营情况
13. 主要节能减排经营情况
14. 主要科技创新经营情况
15. 主要品牌经营情况
16. 主要企业文化建设经营情况
17. 主要党建工作经营情况
18. 主要工会工作经营情况
19. 主要共青团工作经营情况
20. 主要妇联工作经营情况
21. 主要关工委工作经营情况
22. 主要老龄工作经营情况
23. 主要慈善事业经营情况
24. 主要志愿服务经营情况
25. 主要社会公益经营情况
26. 主要社会责任经营情况
27. 主要可持续发展经营情况
28. 主要社会责任经营情况
29. 主要社会责任经营情况
30. 主要社会责任经营情况

3. 董事会报告
1. 报告期内公司经营情况的回顾
2. 主要财务指标
3. 主要业务经营情况
4. 主要资产经营情况
5. 主要负债经营情况
6. 主要现金流量情况
7. 主要投资经营情况
8. 主要风险经营情况
9. 主要关联交易情况
10. 主要社会责任履行情况
11. 主要环保经营情况
12. 主要安全生产经营情况
13. 主要节能减排经营情况
14. 主要科技创新经营情况
15. 主要品牌经营情况
16. 主要企业文化建设经营情况
17. 主要党建工作经营情况
18. 主要工会工作经营情况
19. 主要共青团工作经营情况
20. 主要妇联工作经营情况
21. 主要关工委工作经营情况
22. 主要老龄工作经营情况
23. 主要慈善事业经营情况
24. 主要志愿服务经营情况
25. 主要社会公益经营情况
26. 主要社会责任经营情况
27. 主要可持续发展经营情况
28. 主要社会责任经营情况
29. 主要社会责任经营情况
30. 主要社会责任经营情况

4. 前10名股东及前10名无限售流通股股东持股情况
单位：股

股东名称	持股数量	持股比例(%)	持有有限售条件股份数量	质押或冻结的股份数量
山东省鲁银投资集团	14,523,663,633	5.85	0	0
山东鲁能实业发展	3,300,193,430	1.33	0	0
兴润国际信托有限公司	2,784,900	0.0011	0	0
齐鲁证券有限公司	1,411,645	0.0006	0	0
齐鲁证券有限公司	1,411,645	0.0006	0	0
齐鲁证券有限公司	1,411,645	0.0006	0	0
齐鲁证券有限公司	1,411,645	0.0006	0	0
齐鲁证券有限公司	1,411,645	0.0006	0	0
齐鲁证券有限公司	1,411,645	0.0006	0	0
齐鲁证券有限公司	1,411,645	0.0006	0	0

4.2 公司与实际控制人之间的产权及控制关系的方框图



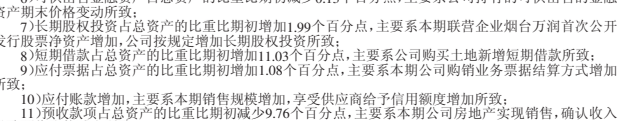
5. 管理层讨论与分析
1. 报告期内公司经营情况的回顾
2. 主要财务指标
3. 主要业务经营情况
4. 主要资产经营情况
5. 主要负债经营情况
6. 主要现金流量情况
7. 主要投资经营情况
8. 主要风险经营情况
9. 主要关联交易情况
10. 主要社会责任履行情况
11. 主要环保经营情况
12. 主要安全生产经营情况
13. 主要节能减排经营情况
14. 主要科技创新经营情况
15. 主要品牌经营情况
16. 主要企业文化建设经营情况
17. 主要党建工作经营情况
18. 主要工会工作经营情况
19. 主要共青团工作经营情况
20. 主要妇联工作经营情况
21. 主要关工委工作经营情况
22. 主要老龄工作经营情况
23. 主要慈善事业经营情况
24. 主要志愿服务经营情况
25. 主要社会公益经营情况
26. 主要社会责任经营情况
27. 主要可持续发展经营情况
28. 主要社会责任经营情况
29. 主要社会责任经营情况
30. 主要社会责任经营情况

3. 董事会报告
1. 报告期内公司经营情况的回顾
2. 主要财务指标
3. 主要业务经营情况
4. 主要资产经营情况
5. 主要负债经营情况
6. 主要现金流量情况
7. 主要投资经营情况
8. 主要风险经营情况
9. 主要关联交易情况
10. 主要社会责任履行情况
11. 主要环保经营情况
12. 主要安全生产经营情况
13. 主要节能减排经营情况
14. 主要科技创新经营情况
15. 主要品牌经营情况
16. 主要企业文化建设经营情况
17. 主要党建工作经营情况
18. 主要工会工作经营情况
19. 主要共青团工作经营情况
20. 主要妇联工作经营情况
21. 主要关工委工作经营情况
22. 主要老龄工作经营情况
23. 主要慈善事业经营情况
24. 主要志愿服务经营情况
25. 主要社会公益经营情况
26. 主要社会责任经营情况
27. 主要可持续发展经营情况
28. 主要社会责任经营情况
29. 主要社会责任经营情况
30. 主要社会责任经营情况

4. 前10名股东及前10名无限售流通股股东持股情况
单位：股

股东名称	持股数量	持股比例(%)	持有有限售条件股份数量	质押或冻结的股份数量
山东省鲁银投资集团	14,523,663,633	5.85	0	0
山东鲁能实业发展	3,300,193,430	1.33	0	0
兴润国际信托有限公司	2,784,900	0.0011	0	0
齐鲁证券有限公司	1,411,645	0.0006	0	0
齐鲁证券有限公司	1,411,645	0.0006	0	0
齐鲁证券有限公司	1,411,645	0.0006	0	0
齐鲁证券有限公司	1,411,645	0.0006	0	0
齐鲁证券有限公司	1,411,645	0.0006	0	0
齐鲁证券有限公司	1,411,645	0.0006	0	0
齐鲁证券有限公司	1,411,645	0.0006	0	0

4.2 公司与实际控制人之间的产权及控制关系的方框图



5. 管理层讨论与分析
1. 报告期内公司经营情况的回顾
2. 主要财务指标
3. 主要业务经营情况
4