长城中小盘成长股票型证券投资基金

【2011】第一季度报告

基金管理人：长城基金管理有限公司
基金托管人：中国银行股份有限公司
报告送出日期：2011年4月22日

§1 重要提示

本基金管理人的董事会及董事保证本报告所载资料不存在虚假记载、误导性陈述或重大遗漏，并对其内容的真实性、准确性和完整性承担个别及连带责任。

本基金托管人中国银行股份有限公司根据本基金合同规定，于2011年04月19日复核了本报告中的财务指标、净值表现和投资组合报告等内容，保证复核内容不存在虚假记载、误导性陈述或者重大遗漏。

本基金管理人承诺以诚实信用、勤勉尽责的原则管理和运用基金资产，但不保证基金一定盈利。

基金的过往业绩并不代表其未来表现。投资有风险，投资者在作出投资决策前应仔细阅读本基金的招募说明书。

本报告中财务资料未经审计。

本报告期自2011年01月27日起至03月31日止。

§2 基金产品概况

基金简称	长城中小盘股票
交易代码	200012
基金运作方式	契约型开放式
基金合同生效日	2011年1月27日
报告期末基金份额总额	519,982,995.17份
投资目标	本基金重点投资于具有较高成长性的中小盘股票，在控制风险的前提下，采用积极主动的投资策略，力求实现基金资产持续增值。
投资策略	本基金为股票型证券投资基金，将采用“自上而下”的策略进行基金的大类资产配置。本基金主要通过对宏观经济运行周期、财政及货币政策、利率走势、证券市场估值水平等可能影响证券市场的重要因素进行研究和预测，分析股票市场、债券市场、现金等大类资产的预期风险和收益，动态调整基金大类资产的投资比例，以控制系统性风险。
业绩比较基准	本基金的业绩比较基准为：40%×天相中盘指数收益率+40%×天相小盘指数收益率+20%×中债总财富指数收益率。
风险收益特征	本基金为股票型证券投资基金，预期风险和预期收益率高于混合型基金、债券型基金、货币市场基金，同时本基金追求个股的成长收益，所以为高风险、高收益产品。
基金管理人	长城基金管理有限公司
基金托管人	中国银行股份有限公司

§3主要财务指标和基金净值表现

3.1主要财务指标

单位：人民币元

主要财务指标	报告期（2011年1月27日 - 2011年3月31日）
1.本期已实现收益	5,700,727.60
2.本期利润	-7,769,370.45
3.加权平均基金份额本期利润	-0.0096
4.期末基金资产净值	508,588,223.40
5.期末基金份额净值	0.978

注：①本期已实现收益指基金本期利息收入、投资收益、其他收入（不含公允价值变动收益）扣除相关费用后的余额，本期利润为本期已实现收益加上本期公允价值变动收益。

②上述基金业绩指标不包括持有人交易基金的各项费用，计入费用后实际收益水平要低于所列数字。

③本基金合同于2011年01月27日生效，截止本报告期末，基金合同生效未满一个季度。

3.2 基金净值表现

3.2.1 本报告期基金份额净值增长率及其与同期业绩比较基准收益率的比较

阶段	净值增长率①	净值增长率标准差②	业绩比较基准收益率③	业绩比较基准收益率标准差④	①-③	②-④
2011年1月27日（基金合同生效日）至2011年3月31日	-2.20%	0.44%	8.51%	0.96%	-10.71%	-0.52%

3.2.2 自基金合同生效以来基金份额累计净值增长率变动及其与同期业绩比较基准收益率变动的比较

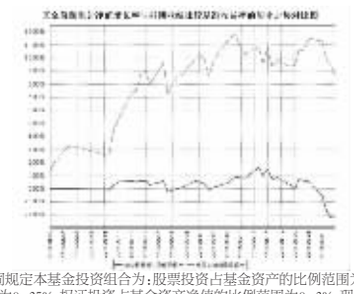

注：①本基金合同规定本基金投资组合为：股票投资占基金资产的比例范围为60-95%；债券投资占基金资产的比例范围为0-35%；权证投资占基金资产净值的比例范围为0-3%；现金以及到期日在1年以内的政府债券不低于基金资产净值的5%。本基金以不低于80%的股票资产投资于具有较高成长性和基本面良好的中小盘股票。

②本基金的建仓期为自本基金基金合同生效日起6个月内，即2011年1月27日至7月26日。截止本报告披露时点，本基金尚处于建仓期内。

③本基金合同于2011年1月27日生效，截止本报告期末，基金合同生效未满一年。

§4 管理人报告

4.1 基金经理（或基金经理小组）简介

姓名	职务	任本基金的基金经理期限		证券从业年限	说明
		任职日期	离任日期		
杨建华	本基金的基金经理，兼任长城久泰、长城久富基金的基金经理	2011年1月27日	-	11年	男，中国籍，北京大学力学系理学学士，北京大学光华管理学院经济学硕士，注册会计师。曾就职于华为技术有限公司财务部、长城证券有限责任公司投资银行部，2001年10月进入长城基金管理公司，曾任基金经理助理、“长城安心回报混合型证券投资基金”基金经理。

注：①上述任职日期、离任日期根据公司做出决定的任免日期填写。

②证券从业年限的计算方式遵从证券业协会《证券业从业人员资格管理办法》的相关规定。

4.2 管理人对报告期内本基金运作遵规守信情况的说明

本报告期内，本基金管理人严格遵守了《证券投资基金法》、《长城中小盘成长股票型证券投资基金基金合同》和其他有关法律法规的规定，以诚实信用、勤勉尽责的原则管理和运用基金资产，在控制和防范风险的前提下，为基金份额持有人谋求最大的利益，未出现投资违反法律法规、基金合同约定和相关规定的情况，无因公司未勤勉尽责或操作不当而导致基金财产损失的情况，不存在损害基金份额持有人利益的行为。

4.3 公平交易专项说明

4.3.1 公平交易制度的执行情况

本报告期本基金管理人严格遵守了公平交易管理制度的规定，各基金在研究支持、投资决策上享有公平的机会。

公司严格执行了公平交易分配制度和公平交易程序，保证各基金获得了公平的交易机会。

4.3.2 本投资组合与其他投资风格相似的投资组合之间的业绩比较

本基金通过投资于具备较高成长性的中小市值公司，力争获取超越市场平均水平的超额收益，投资风格与公司管理的其他投资组合不相同。

4.3.3 异常交易行为的专项说明

本报告期公司内部风险控制和监察稽核工作中未发现异常交易行为，未发现直接或通过第三方的交易安排在不同投资组合之间进行利益输送的行为。

4.4报告期内基金的投资策略和业绩表现的说明

4.4.1 报告期内基金投资策略和运作分析

一季度，政策层面上，控制通胀成为主基调，提高存款准备金率、加息以回收过度投放的流动性成为调控的重要手段，房产税试点、限购、房价调控目标等措施也陆续出台，但是政策力度和效果还未显现，加之日本近海大地震及引发的海啸和核危机造成的复杂影响，以及中东政局动荡尤其是利比亚陷于内战将国际油价推高至每桶100美元以上，这些都给国内控制通胀的努力带来一定的不确定性，国内通胀水平仍然居高不下。为对冲紧缩政策对经济增长的影响，政府推出了3600万套保障住房建设、加大水利设施建设力度等措施，投资者对固定资产投资增长重拾信心，证券市场出现风格转换，银行、地产为代表的静态估值较低、调整充分的蓝筹股，固定资产投资相关的钢铁、水泥、煤炭、机械等行业个股本季度都有良好的表现，而去年被不同程度透支的中小盘股，在业绩不及预期、估值偏高等压力下，出现连续调整，消费类个股也在消费意愿下降、部分个股业绩低于预期、担忧食品安全问题等影响下持续调整。市场总体呈现震荡走高的格局，行业板块分化严重。本基金在一月下旬募集成立，至报告期末处于建仓期。本基金基于对中小盘个股整体估值偏高的状况，精选个股，重点关注基本面达到预期甚至超过预期、有良好成长预期的个股，在估值水平可接受的前期下平稳、均衡建仓。在本基金封闭期结束后，基金份额的变化导致报告期末权益资产仓位不断上升。

4.4.2 报告期内基金的业绩表现

本报告期本基金净值增长率为-2.20%，本基金业绩比较基准收益率为8.51%。

§5投资组合报告

5.1报告期末基金资产组合情况

序号	项目	金额（元）	占基金总资产的比例（%）
1	权益投资	355,200,458.63	68.91
	其中：股票	355,200,458.63	68.91
2	固定收益投资	-	-
	其中：债券	-	-
	资产支持证券	-	-
3	金融衍生品投资	-	-
4	买入返售金融资产	-	-
	其中：买断式回购的买入返售金融资产	-	-
5	银行存款和结算备付金合计	159,772,310.30	31.00
6	其他资产	502,399.38	0.10
7	合计	515,475,168.31	100.00

5.2 报告期末按行业分类的股票投资组合

代码	行业类别	公允价值（元）	占基金资产净值比例（%）
A	农、林、牧、渔业	-	-
B	采掘业	-	-
C	制造业	203,784,521.87	40.07
C0	食品、饮料	46,560,087.85	9.15
C1	纺织、服装、皮毛	5,439,387.06	1.07
C2	木材、家具	-	-
C3	造纸、印刷	-	-
C4	石油、化学、塑胶、塑料	13,751,863.94	2.70
C5	电子	19,021,603.60	3.74
C6	金属、非金属	24,588,253.45	4.83
C7	机械、设备、仪表	72,547,965.67	14.26
C8	医药、生物制品	21,875,360.30	4.30
C99	其他制造业	-	-
D	电力、煤气及水的生产和供应业	1,594,000.00	0.31
E	建筑业	1,917,500.00	0.38
F	交通运输、仓储业	-	-
G	信息技术业	31,872,428.00	6.27
H	批发和零售贸易	46,217,706.43	9.09
I	金融、保险业	51,869,500.00	10.20
J	房地产业	2,917,412.33	0.57
K	社会服务业	-	-
L	传播与文化产业	1,187,600.00	0.23
M	综合类	13,839,790.00	2.72
	合计	355,200,458.63	69.84

5.3 报告期末按公允价值占基金资产净值比例大小排序的前十名股票投资明细

序号	股票代码	股票名称	数量（股）	公允价值（元）	占基金资产净值比例（%）
1	000858	五粮液	533,200	17,003,748.00	3.34
2	600406	国电南瑞	444,150	14,781,312.00	2.91
3	600415	小商品城	437,000	13,839,790.00	2.72
4	002152	广电运通	322,522	13,491,095.26	2.65
5	000039	中集集团	500,000	12,000,000.00	2.36
6	601818	光大银行	3,000,000	11,490,000.00	2.26
7	000400	许继电气	331,600	11,473,360.00	2.26
8	600729	重庆百货	269,600	10,813,656.00	2.13
9	600859	王府井	253,500	10,319,985.00	2.03
10	002073	软控股份	420,016	10,193,788.32	2.00

5.4报告期末按债券品种分类的债券投资组合

注：本基金本报告期末未持有债券。

5.5 报告期末按公允价值占基金资产净值比例大小排名的前五名债券投资明细

注：本基金本报告期末未持有债券。

5.6 报告期末按公允价值占基金资产净值比例大小排名的前十名资产支持证券投资明细

注：本基金本报告期末未持有资产支持证券。

5.7 报告期末按公允价值占基金资产净值比例大小排名的前五名权证投资明细

注：本基金本报告期末未持有权证。

5.8 投资组合报告附注

5.8.1 本报告期内基金投资的前十名证券的发行主体未被监管部门立案调查，或在报告编制日前一年内受到过公开谴责、处罚。

5.8.2 基金投资的前十名股票中，未有投资于超出基金合同规定备选股票库之外股票。

5.8.3 其他资产构成

序号	名称	金额（元）
1	存出保证金	-
2	应收证券清算款	-
3	应收股利	-
4	应收利息	49,786.41
5	应收申购款	452,612.97
6	其他应收款	-
7	待摊费用	-
8	其他	-
9	合计	502,399.38

5.8.4 报告期末持有的处于转股期的可转换债券明细

注：本基金本报告期末未持有处于转股期的可转换债券。

5.8.5 报告期末前十名股票中存在流通受限情况的说明

注：本基金报告期末未有前十名股票中存在流通受限的情况。

5.8.6 投资组合报告附注的其他文字描述部分

由于四舍五入的原因，分项之和与合计项之间可能存在尾差。

§6 开放式基金份额变动

单位：份

基金合同生效日（2011年1月27日）基金份额总额	953,329,491.75
基金合同生效日起至报告期期末基金总申购份额	4,920,808.86
基金合同生效日起至报告期期末基金总赎回份额	438,267,305.44
基金合同生效日起至报告期期末基金拆分变动份额	-
本报告期期末基金份额总额	519,982,995.17

§7 备查文件目录

7.1 备查文件目录

7.1.1 本基金设立批准的相关文件

7.1.2 《长城中小盘成长股票型证券投资基金基金合同》

7.1.3 《长城中小盘成长股票型证券投资基金托管协议》

7.1.4 法律意见书

7.1.5 基金管理人业务资格批件、营业执照

7.1.6 基金托管人业务资格批件、营业执照

7.1.7 中国证监会规定的其他文件

7.2 存放地点

广东省深圳市福田区益田路6009号新世界商务中心41层

7.3 查阅方式

投资者可在办公时间亲临上述存放地点免费查阅，如有疑问，可向本基金管理人长城基金管理有限公司咨询。

咨询电话：0755-23982338

客户服务电话：400-8868-666

公司网址：http:/www.ccfund.com.cn

长城双动力股票型证券投资基金

【2011】第一季度报告

基金管理人：长城基金管理有限公司
基金托管人：中国建设银行股份有限公司
报告送出日期：2011年4月22日

§1 重要提示

本基金管理人的董事会及董事保证本报告所载资料不存在虚假记载、误导性陈述或重大遗漏，并对其内容的真实性、准确性和完整性承担个别及连带责任。

本基金托管人中国建设银行股份有限公司根据本基金合同规定，于2011年04月19日复核了本报告中的财务指标、净值表现和投资组合报告等内容，保证复核内容不存在虚假记载、误导性陈述或者重大遗漏。

本基金管理人承诺以诚实信用、勤勉尽责的原则管理和运用基金资产，但不保证基金一定盈利。

基金的过往业绩并不代表其未来表现。投资有风险，投资者在作出投资决策前应仔细阅读本基金的招募说明书。

本报告中财务资料未经审计。

本报告期自2011年01月01日起至03月31日止。

§2 基金产品概况

基金简称	长城双动力股票
交易代码	200010
基金运作方式	契约型开放式
基金合同生效日	2009年1月15日
报告期末基金份额总额	154,985,515.89份
投资目标	充分挖掘上市公司从内生性增长到外延式扩张过程中产生的投资机会，追求基金资产的长期增值。
投资策略	采用“自下而上、个股优选”的投资策略，运用长城基金上市公司价值创造评估系统分析上市公司内生性增长潜力与外延式扩张潜质，选择以内生性增长为基础或具备外延式扩张能力的优秀上市公司构建并动态优化投资组合。
业绩比较基准	75%×中信标普300指数收益率+25%×中信标普全债指数收益率
风险收益特征	本基金为股票型证券投资基金，主要投资于具有内生性增长潜力或外延式扩张潜质的优势上市公司。属于预期风险收益较高的基金品种，其预期风险和预期收益高于债券型基金和混合型基金。
基金管理人	长城基金管理有限公司
基金托管人	中国建设银行股份有限公司

§3主要财务指标和基金净值表现

3.1主要财务指标

单位：人民币元

主要财务指标	报告期（2011年1月1日 - 2011年3月31日）
1.本期已实现收益	-5,123,390.65
2.本期利润	-467,755.07
3.加权平均基金份额本期利润	-0.0032
4.期末基金资产净值	183,617,289.79
5.期末基金份额净值	1.1847

注：①本期已实现收益指基金本期利息收入、投资收益、其他收入（不含公允价值变动收益）扣除相关费用后的余额，本期利润为本期已实现收益加上本期公允价值变动收益。

②上述基金业绩指标不包括持有人交易基金的各项费用，计入费用后实际收益水平要低于所列数字。

3.2 基金净值表现

3.2.1 本报告期基金份额净值增长率及其与同期业绩比较基准收益率的比较

阶段	净值增长率①	净值增长率标准差②	业绩比较基准收益率③	业绩比较基准收益率标准差④	①-③	②-④
过去三个月	0.28%	1.42%	1.99%	1.02%	-1.71%	0.40%

3.2.2 自基金合同生效以来基金份额累计净值增长率变动及其与同期业绩比较基准收益率变动的比较

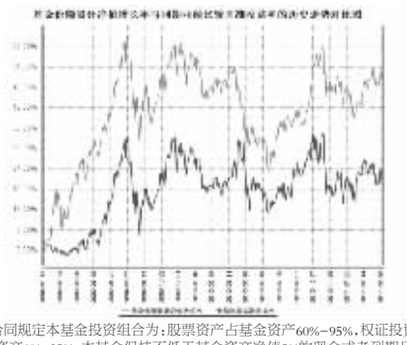

注：本基金合同规定本基金投资组合为：股票资产占基金资产60%-95%，权证投资占基金资产0%-3%，债券占基金资产0%-35%。本基金保持不低于基金资产净值5%的现金或者到期日在一年以内的政府债券。本报告期末本基金的投资运作符合法律法规和基金合同的相关规定。

§4 管理人报告

4.1 基金经理（或基金经理小组）简介

姓名	职务	任本基金的基金经理期限		证券从业年限	说明
		任职日期	离任日期		
阮涛	本基金基金经理兼任长城久恒平衡型证券投资基金基金经理	2010年2月24日	-	11年	男，中国籍。南京航空航天大学工学学士、华中科技大学经济学硕士。曾就职于东风汽车公司、长城证券有限责任公司。2002年进入长城基金管理有限公司，曾任基金久嘉基金助理、“长城久恒平衡型证券投资基金”基金经理、行业研究员。

注：①上述任职日期、离任日期根据公司做出决定的任免日期填写。

②证券从业年限的计算方式遵从证券业协会《证券业从业人员资格管理办法》的相关规定。

4.2 管理人对报告期内本基金运作遵规守信情况的说明

本报告期内，本基金管理人严格遵守了《证券投资基金法》、《长城双动力股票型证券投资基金基金合同》和其他有关法律法规的规定，以诚实信用、勤勉尽责的原则管理和运用基金资产，在控制和防范风险的前提下，为基金份额持有人谋求最大的利益，未出现投资违反法律法规、基金合同约定和相关规定的情况，无因公司未勤勉尽责或操作不当而导致基金财产损失的情况，不存在损害基金份额持有人利益的行为。本报告期运作过程中曾出现投资组合指标被动偏离规定标准的情况，本基金管理人在规定的合理期限内进行了调整，有效地保护了基金持有人利益。

4.3 公平交易专项说明

4.3.1 公平交易制度的执行情况

本报告期本基金管理人严格遵守了公平交易管理制度的规定，各基金在研究支持、投资决策上享有公平的机会。

公司严格执行了公平交易分配制度和公平交易程序，保证各基金获得了公平的交易机会。

4.3.2 本投资组合与其他投资风格相似的投资组合之间的业绩比较

长城双动力股票型基金的投资主题是挖掘上市公司内生性增长与外延式扩张所带来的投资机会，投资风格与公司所管理其他投资组合不同。

4.3.3 异常交易行为的专项说明

本报告期公司内部风险控制和监察稽核工作中未发现异常交易行为，未发现直接或通过第三方的交易安排在不同投资组合之间进行利益输送的行为。

4.4报告期内基金的投资策略和业绩表现的说明

4.4.1 报告期内基金投资策略和运作分析

2011年一季度，在经历了去年对中小板和创业板的过度炒作，以及基于通胀背景下和宏观调控预期下对银行地产等周期资产类的过度恐慌后，周期类大盘蓝筹出现了价值回归，中小盘和创业板开始了泡沫的释放，同期上证综合指数季度上涨4.27%。本报告期内，本基金主要配置高端装备和汽车、家电等低估值资产，在市场小幅上涨中表现一般。从基金投资来讲，未来配置的主线是低估值和确定的增长的公司。当前，看好高端装备的高速铁路设备、家电、汽车的超预期增长、水泥和水泥装备的超预期增长、价格超预期上涨的部分化工产品、食品饮料和商业零售的个体超预期。对大盘蓝筹板块的看法是当前下跌较深，估值较低，下跌风险较小，长期价值显现，我们密切关注制约大金融板块的系统因素，因为这将决定市场的转折。总的来说，我们将严格坚持低估值和确定的增长的原则，以无比挑剔的眼光来筛选板块和个股的投资机会以应对2011年的市场。一季度末本基金的股票仓位83.72%。

4.4.2 报告期内基金的业绩表现

本基金本报告期期间份额净值增长率为0.28%，比较基准收益率为1.99% 。

§5投资组合报告

5.1报告期末基金资产组合情况

序号	项目	金额（元）	占基金总资产的比例（%）
1	权益投资	153,718,314.56	82.71
	其中：股票	153,718,314.56	82.71
2	固定收益投资	-	-
	其中：债券	-	-
	资产支持证券	-	-
3	金融衍生品投资	-	-
4	买入返售金融资产	-	-
	其中：买断式回购的买入返售金融资产	-	-
5	银行存款和结算备付金合计	31,500,742.47	16.95
6	其他资产	634,350.64	0.34
7	合计	185,853,407.67	100.00

5.2 报告期末按行业分类的股票投资组合

代码	行业类别	公允价值（元）	占基金资产净值比例（%）
A	农、林、牧、渔业	-	-
B	采掘业	5,818,000.00	3.17
C	制造业	122,649,464.56	66.80
C0	食品、饮料	208.60	0.00
C1	纺织、服装、皮毛	-	-
C2	木材、家具	-	-
C3	造纸、印刷	-	-
C4	石油、化学、塑胶、塑料	11,937,453.90	6.50
C5	电子	8,713,891.03	4.75
C6	金属、非金属	10,170.00	0.01
C7	机械、设备、仪表	96,959,972.03	52.81
C8	医药、生物制品	5,027,769.00	2.74
C99	其他制造业	-	-
D	电力、煤气及水的生产和供应业	-	-
E	建筑业	14,642,850.00	7.97
F	交通运输、仓储业	-	-
G	信息技术业	-	-
H	批发和零售贸易	-	-
I	金融、保险业	-	-
J	房地产业	-	-
K	社会服务业	-	-
L	传播与文化产业	-	-
M	综合类	10,608,000.00	5.78
	合计	153,718,314.56	83.72

5.3 报告期末按公允价值占基金资产净值比例大小排序的前十名股票投资明细

序号	股票代码	股票名称	数量（股）	公允价值（元）	占基金资产净值比例（%）
1	601299	中国北车	2,190,000	16,206,000.00	8.83
2	601766	中国南车	2,230,833	16,106,614.26	8.77
3	600970	中材国际	335,000	14,642,850.00	7.97
4	600352	浙江龙盛	1,063,990	11,927,327.90	6.50
5	600875	东方电气	400,090	10,890,449.80	5.93
6	600805	悦达投资	480,000	10,608,000.00	5.78
7	000651	格力电器	434,942	9,855,785.72	5.37
8	600418	江淮汽车	749,963	9,832,014.93	5.35
9	600104	上海汽车	525,230	9,711,502.70	5.29
10	600690	青岛海尔	319,986	9,014,005.62	4.91

5.4报告期末按债券品种分类的债券投资组合

注：本基金本报告期末未持有债券。

5.5 报告期末按公允价值占基金资产净值比例大小排名的前五名债券投资明细

注：本基金本报告期末未持有债券。

5.6 报告期末按公允价值占基金资产净值比例大小排名的前十名资产支持证券投资明细

注：本基金本报告期末未持有资产支持证券。

5.7 报告期末按公允价值占基金资产净值比例大小排名的前五名权证投资明细

注：本基金本报告期末未持有权证。

5.8 投资组合报告附注

5.8.1 本报告期内基金投资的前十名证券的发行主体未被监管部门立案调查，或在报告编制日前一年内受到过公开谴责、处罚。

5.8.2 基金投资的前十名股票中，未有投资于超出基金合同规定备选股票库之外股票。

5.8.3 其他资产构成

序号	名称	金额（元）
1	存出保证金	69,582.82
2	应收证券清算款	-
3	应收股利	-
4	应收利息	7,308.66
5	应收申购款	557,459.16
6	其他应收款	-
7	待摊费用	-
8	其他	-
9	合计	634,350.64

5.8.4 报告期末持有的处于转股期的可转换债券明细

注：本基金本报告期末未持有处于转股期的可转换债券。

5.8.5 报告期末前十名股票中存在流通受限情况的说明

序号	股票代码	股票名称	流通受限部分的公允价值（元）	占基金资产净值比例（%）	流通受限情况说明
1	600104	上海汽车	9,711,502.70	5.29	因重大事项停牌

5.8.6 投资组合报告附注的其他文字描述部分

由于四舍五入的原因，分项之和与合计项之间可能存在尾差。

§6 开放式基金份额变动

单位：份

本报告期期初基金份额总额	126,916,091.00
本报告期基金总申购份额	59,483,685.64
减：本报告期基金总赎回份额	31,414,260.75
本报告期基金拆分变动份额（份额减少以“-”填列）	-
本报告期期末基金份额总额	154,985,515.89

§7 备查文件目录

7.1 备查文件目录

7.1.1 中国证监会批准长城双动力股票型证券投资基金设立的文件

7.1.2 《长城双动力股票型证券投资基金基金合同》

7.1.3 《长城双动力股票型证券投资基金托管协议》

7.1.4 法律意见书

7.1.5 基金管理人业务资格批件、营业执照

7.1.6 基金托管人业务资格批件、营业执照

7.1.7 中国证监会规定的其他文件

7.2 存放地点

广东省深圳市福田区益田路6009号新世界商务中心41层

7.3 查阅方式

投资者可在办公时间亲临上述存放地点免费查阅，如有疑问，可向本基金管理人长城基金管理有限公司咨询。

咨询电话：0755-23982338

客户服务电话：400-8868-666

网站：www.ccfund.com.cn

长城景气行业龙头灵活配置混合型证券投资基金

【2011】第一季度报告

基金管理人：长城基金管理有限公司
基金托管人：中国建设银行股份有限公司
报告送出日期：2011年4月22日

§1 重要提示

本基金管理人的董事会及董事保证本报告所载资料不存在虚假记载、误导性陈述或重大遗漏，并对其内容的真实性、准确性和完整性承担个别及连带责任。

本基金托管人中国建设银行股份有限公司根据本基金合同规定，于2011年04月19日复核了本报告中的财务指标、净值表现和投资组合报告等内容，保证复核内容不存在虚假记载、误导性陈述或者重大遗漏。

本基金管理人承诺以诚实信用、勤勉尽责的原则管理和运用基金资产，但不保证基金一定盈利。

基金的过往业绩并不代表其未来表现。投资有风险，投资者在作出投资决策前应仔细阅读本基金的招募说明书。

本报告中财务资料未经审计。

本报告期自2011年01月01日起至03月31日止。

§2 基金产品概况

基金简称	长城景气行业龙头混合
交易代码	200011
基金运作方式	契约型开放式
基金合同生效日	2009年6月30日
报告期末基金份额总额	285,836,655.17份
投资目标	在合理的资产配置基础上，通过投资于景气行业或预期景气度向好的行业中的龙头上市公司，实现基金资产的持续稳定增值。
投资策略	(1)大类资产配置策略。本基金采用“自上而下”和“自下而上”相结合的方法进行大类资产配置。自上而下地综合分析宏观经济、政策环境、流动性指标等因素，在此基础上综合考虑决定股票市场、债券市场走向的关键因素；自下而上地根据可投资股票的基本面和构成情况，对自上而下大类资产配置进行进一步修正。(2)景气行业配置策略。由于不同行业在不同的经济周期中表现出不同的运行态势，本基金将结合宏观经济分析结果，运用长城基金景气行业评价体系对相关经济指标进行定性和定量分析，以选择在不同经济环境下景气度较高的行业作为股票资产配置的重点。(3)个股投资策略。本基金将80%以上的股票资产投资于景气行业或预期景气度向好的行业中的龙头企业，分享景气行业成长收益。此外，以不高于20%的股票资产投资于其他企业，以适度提高本基金的投资灵活性，获取景气行业龙头以外股票的超额收益。(4)债券投资策略。当股票市场投资风险和不确定性增大时，本基金将择机把部分资产转换为债券资产，或通过参与一级股票市场、债券市场交易获取低风险收益，以此降低基金组合资产风险水平。(5)现金管理。本基金将利用银行存款、回购和短期政府债券等短期金融工具进行有效的现金流管理，在满足赎回要求的前提下，有效地在现金、回购及到期日在一年以内的政府债券等短期金融工具之间进行灵活配置。(6)权证投资策略。本基金在进行权证投资时将在严格控制风险的前提下谋取最大的收益，以不改变投资组合的风险收益特征为首要条件，运用有关数量模型进行估值和风险评估，谨慎投资。
业绩比较基准	55%×沪深300指数收益率+45%×中债总财富指数收益率。
风险收益特征	本基金为混合型基金，长期平均风险和预期收益率高于债券型基金、货币市场基金，低于股票型基金，为中高风险、中高收益产品。
基金管理人	长城基金管理有限公司
基金托管人	中国建设银行股份有限公司

§3主要财务指标和基金净值表现

3.1主要财务指标

单位：人民币元

主要财务指标	报告期（2011年1月1日 - 2011年3月31日）
1.本期已实现收益	13,616,765.46
2.本期利润	-10,849,039.68
3.加权平均基金份额本期利润	-0.0360
4.期末基金资产净值	342,139,366.13
5.期末基金份额净值	1.197

注：①本期已实现收益指基金本期利息收入、投资收益、其他收入（不含公允价值变动收益）扣除相关费用后的余额，本期利润为本期已实现收益加上本期公允价值变动收益。

②上述基金业绩指标不包括持有人交易基金的各项费用，计入费用后实际收益水平要低于所列数字。

3.2 基金净值表现

3.2.1 本报告期基金份额净值增长率及其与同期业绩比较基准收益率的比较

阶段	净值增长率①	净值增长率标准差②	业绩比较基准收益率③	业绩比较基准收益率标准差④	①-③	②-④
过去三个月	-3.31%	1.06%	2.10%	0.76%	-5.41%	0.30%

3.2.2 自基金合同生效以来基金份额累计净值增长率变动及其与同期业绩比较基准收益率变动的比较

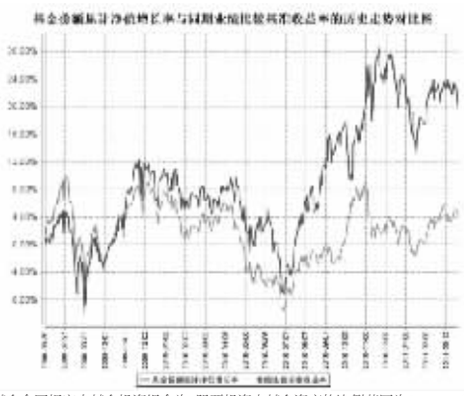

注：本基金合同规定本基金投资组合为：股票投资占基金资产的比例范围为30-80%；债券投资占基金资产的比例范围为0-70%；权证投资占基金资产净值的比例范围为0-3%；现金以及到期日在1年以内的政府债券不低于基金资产净值的5%。本报告期末本基金的投资运作符合法律法规和基金合同的相关规定。

§4 管理人报告

4.1 基金经理（或基金经理小组）简介

姓名	职务	任本基金的基金经理期限		证券从业年限	说明
		任职日期	离任日期		
蒋劲刚	本基金基金经理、长城消费增值股票型证券投资基金基金经理	2010年11月18日	-	13年	男，中国籍。天津大学材料系工学学士、天津大学管理学院工学硕士。曾就职于深圳市华为技术有限公司、海南富岛资产管理有限公司。2001年10月进入长城基金管理有限公司，历任运行保障部交易室交易员、交易主管、研究部行业研究员、机构理财部投资经理。

注：①上述任职日期、离任日期根据公司做出决定的任免日期填写。

②证券从业年限的计算方式遵从证券业协会《证券业从业人员资格管理办法》的相关规定。

4.2 管理人对报告期内本基金运作遵规守信情况的说明

本报告期内，本基金管理人严格遵守了《证券投资基金法》、《长城景气行业龙头灵活配置混合型证券投资基金基金合同》和其他有关法律法规的规定，以诚实信用、勤勉尽责的原则管理和运用基金资产，在控制和防范风险的前提下，为基金份额持有人谋求最大的利益，未出现投资违反法律法规、基金合同约定和相关规定的情况，无因公司未勤勉尽责或操作不当而导致基金财产损失的情况，不存在损害基金份额持有人利益的行为。本报告期运作过程中曾出现投资组合指标被动偏离规定标准的情况，本基金管理人在规定的合理期限内进行了调整，有效地保护了基金持有人利益。

4.3 公平交易专项说明

4.3.1 公平交易制度的执行情况

本报告期本基金管理人严格遵守了公平交易管理制度的规定，各基金在研究支持、投资决策上享有公平的机会。

公司严格执行了公平交易分配制度和公平交易程序，保证各基金获得了公平的交易机会。

4.3.2 本投资组合与其他投资风格相似的投资组合之间的业绩比较

本基金通过投资于景气行业或预期景气度向好的行业中的龙头上市公司，以实现基金资产的持续稳定增值，投资风格与公司管理的其他投资组合不相同。

4.3.3 异常交易行为的专项说明

本报告期公司内部风险控制和监察稽核工作中未发现异常交易行为，未发现直接或通过第三方的交易安排在不同投资组合之间进行利益输送的行为。

4.4报告期内基金的投资策略和业绩表现的说明

4.4.1 报告期内基金投资策略和运作分析

2011年一季度证券市场整体呈现振荡格局，但结构分化十分明显。资金从消费类板块以及前期涨幅较大且估值较高的中小板、创业板流出，而去年受压制的大盘蓝筹股有较好的表现，市场持续讨论的风格轮换本季度在一定程度上得到体现。原因：一方面部分估值高的创业板和中小板股票年报中业绩增长率低于预期，同时整个板块又面临持续不断的供给和减持压力，另一方面大盘蓝筹股成长性良好且估值长期处于低位。进入二季度，经济增长可期，但通胀压力仍然不减，紧缩政策不会出现大的改变，证券市场一段时间内振荡仍是主基调，振荡市中组合对行业选择的重要性高于对仓位和股票的选择，把握行业板块的轮动对提高组合的收益率至关重要。本基金报告期内沿用 均衡配置行业，精心挑选个股”的策略，期间对组合进行了部分调整，主要增加金融地产、电气设备和装备行业的个股持仓，进一步降低了医药和食品饮料的配置，但操作有所滞后，导致报告期本基金业绩不佳。

4.4.2 报告期内基金的业绩表现

本报告期本基金份额净值增长率为-3.31%，本基金业绩比较基准收益率为2.10%。

§5投资组合报告

5.1报告期末基金资产组合情况

序号	项目	金额（元）	占基金总资产的比例（%）
1	权益投资	269,231,111.47	76.02
	其中：股票	269,231,111.47	76.02
2	固定收益投资	-	-
	其中：债券	-	-
	资产支持证券	-	-
3	金融衍生品投资	-	-
4	买入