泰信优势增长灵活配置混合型证券投资基金

【2010】第四季度报告

基金管理人：泰信基金管理有限公司
基金托管人：中国工商银行股份有限公司
报告送出日期：2011年1月22日

§1 重要提示

本基金管理人的董事会及董事保证本报告所载资料不存在虚假记载、误导性陈述或重大遗漏，并对其内容的真实性、准确性和完整性承担个别及连带责任。

本基金的托管人中国工商银行股份有限公司根据基金合同已于2011年1月18日复核了本报告中的财务指标、净值表现和投资组合报告等内容，保证复核内容不存在虚假记载、误导性陈述或者重大遗漏。

基金管理人承诺以诚实信用、勤勉尽责的原则管理和运用基金资产，但不保证基金一定盈利。基金的过往业绩并不代表其未来表现。投资有风险，投资者在作出投资决策前应仔细阅读本基金的招募说明书。

本报告中的财务资料未经审计。

本报告期为 2010年10月1日起至2010年12月31日止。

§2 基金产品概况

基金简称	泰信优势增长混合
交易代码	290005
基金运作方式	契约型开放式
基金合同生效日	2008年6月25日
报告期末基金份额总额	140,961,684.24 份
投资目标	通过科学的投资管理和资产配置程序，结合主动的宏观、市场、行业、公司研究，选择具有可持续优势的成长型股票和收益率、流动性俱佳的债券，力争使投资者享受到可持续的财富增长。
投资策略	本基金在充分合理运用现代金融工程科学成果基础上，以SAA(战略资产配置)策略为基础，结合对不同阶段市场特征的分析，动态配置基金资产在股票、债券和现金之间的配置比例。
业绩比较基准	55%＊沪深300指数＋45%＊中证全债指数
风险收益特征	本基金的预期风险收益水平低于股票型基金，高于偏债型基金、债券基金及货币市场基金。适合于能够承担一定股市风险，追求资本长期增值的个人和机构投资者。
基金管理人	泰信基金管理有限公司
基金托管人	中国工商银行股份有限公司

§3 主要财务指标和基金净值表现

3.1主要财务指标

单位：人民币元

主要财务指标	报告期（2010年10月1日－2010年12月31日）
1.本期已实现收益	11,826,869.39
2.本期利润	17,286,553.94
3.加权平均基金份额本期利润	0.1262
4.期末基金资产净值	148,218,664.95
5.期末基金份额净值	1.051

注：1、所还基金业绩指标不包括基金份额持有人申购或交易基金的各项费用（例如，开放式基金的申购赎回费、红利再投资费、基金转换费等），计入费用后实际收益水平要低于所列数字。

2、本期已实现收益指基金本期利息收入、投资收益、其他收入（不含公允价值变动收益）扣除相关费用后的余额，本期利润为本期已实现收益加上本期公允价值变动收益。

3.2 基金净值表现

3.2.1 本报告期基金份额净值增长率及其与同期业绩比较基准收益率的比较

阶段	净值增长率①	净值增长率标准差②	业绩比较基准收益率③	业绩比较基准收益率标准差④	①-③	②-④
过去三个月	10.19%	1.45%	2.74%	0.99%	7.45%	0.46%

3.2.2 自基金合同生效以来基金份额累计净值增长率变动及其与同期业绩比较基准收益率变动的比较



注：1、本基金基金合同于2008年6月25日正式生效。

2、本基金的建仓期为六个月。建仓期满，基金投资组合各项比例符合基金合同的约定：股票资产占基金资产30-80%，债券资产占基金资产0%-65%（其中包括可转债、资产支持证券等），权证0-3%（按照相关法律规定）。

§4 管理人报告

4.1 基金经理（或基金经理小组）简介

姓名	职务	任本基金的基金经理期限		证券从业年限	说明
		任职日期	离任日期		
朱志权先生	投资副总监、本基金基金经理兼泰信优质生活基金经理	2010年1月16日	－	15	经济学学士。具有基金从业资格。曾任职于中信证券上海总部、长盛基金管理有限公司、富国基金管理有限公司、中海信托管理有限公司、银河基金管理有限公司。2008年6月加入泰信基金管理有限公司，担任泰信优质生活基金经理。

注：1、以上日期均是指公司公告的日期；

2、证券从业的含义遵从行业协会《证券从业人员资格管理办法》的相关规定。

4.2 管理人对报告期内本基金运作遵规守信情况的说明

本报告期内，本基金管理人严格遵循《证券投资基金法》、《证券投资基金运作管理办法》、《泰信优势增长灵活配置混合证券投资基金基金合同》和其他相关法律法规的规定，本着诚实信用、勤勉尽责、取信于市场、取信于社会的原则管理和运用基金资产。本基金管理人在严格控制风险的基础上，为基金份额持有人谋求最大利益，无损害基金份额持有人利益的行为，本基金的投资运作符合有关法规和基金合同的规定。

4.3 公平交易专项说明

4.3.1 公平交易制度的执行情况

根据《证券投资基金管理公司公平交易制度指导意见》（中国证券监督管理委员会公告〔2008〕9号），公司制定了《公平交易制度》，适用于所有投资品种，以及所有投资管理活动，涵盖授权、研究分析、投资决策、交易执行、业绩评估等投资管理活动相关的各环节，从研究、投资、交易合规性监控，发现可疑交易立即报告，并由风险管理部负责对公平交易情况进行定期和不定期评估。

4.3.2 本投资组合与其他投资风格相似的投资组合之间的业绩比较

公司旗下管理的泰信优势增长基金与泰信先行策略基金同属于混合型基金。本报告期内，泰信优势混合基金净值增长率为10.19%，泰信先行策略混合基金的净值增长率为0.55%，两基金的业绩表现差异超过5%。其原因为泰信优势增长基金在报告期内的平均仓位71.93%，板块配置比例相对平均，其中的建筑建材、电子元器件个股的季度涨幅较高，其余的跌幅较小；而泰信先行策略基金在4季度股票资产的配置比例较高，季度平均值92.04%，其配置比例较高的生物医药、金融服务、机械设备等板块的季度跌幅较大。故此，二者的业绩差异较大。

除此之外，公司旗下其他基金中不存在与本基金风格相似的基金，亦未发现异常交易行为。

4.3.3 异常交易行为的专项说明

本基金在报告期内不存在异常交易行为。

4.4报告期内基金的投资策略和业绩表现的说明

4.4.1 报告期内基金投资策略和运作分析

2010年第四季度市场先扬后抑。国庆节后开门红，指数快速攀升，周期性股票走出红色10月行情，而非周期类和创业板、中小板股票则大部分处于盘整状态。但是周期股行情仅持续一个月，11月份小盘股出现复苏行情，直到12月中旬大小盘股票齐齐下跌，市场交投清淡。

本季度，本基金延续了上季度的资产和行业配置，继续超配生物医药和信息服务等新兴战略行业，在风格类资产上依旧配置中小市值成长股。这种配置导致10月份本基金净值表现与其他基金相比非常落后，排名快速下滑，当时对我们的投资压力空前增大，但我们经过反复斟酌后，认为外围市场货币宽松引发的周期股行情难以持续，对通胀的担心仍将是政府关注的主要落脚点。因此我们坚定持有并逢低继续加仓新兴战略行业的高增长公司。其后11月份新兴战略产业板块迅速崛起验证了我们的观点，使得本基金在四季度总体获得了不错的表现，排名也继续稳步向上。

4.4.2 报告期内基金的业绩表现

截至2010年12月31日，本基金单位净值为1.051元，四季度净值增长率为10.19%，同期业绩比较基准增长率2.74%。

4.5 管理人对宏观经济、证券市场及行业走势的简要展望

展望下季度，美国经济基本面出现好转，我国国内以及发达国家的需求转暖对大宗商品价格有正面的支撑作用，同时海外需求回暖或引发贸易顺差上行，对流动性产生正面的贡献。世界主要经济体将继续量化宽松的货币政策，中国则倾向使用量化紧缩对抗海外量化宽松，同时人民币适度升值以缓解海外压力，不排除继续加息和提高存款准备金率的可能。

我们预计2011年第一季度周期股板块有可能出现估值修复的机会；前期涨幅较大的创业板和中小板股票有可能出现较大调整。因此我们将采取适当均衡化配置抵御风险。

2011年市场仍将以震荡行情为主，我们坚信大消费、新能源、节能减排和信息服务等新兴战略产业板块是未来经济发展的方向。其中高铁、环保、LED、信息安全和生物制药是我们在2011年最确定增长的板块。我们将围绕确定性增长这个主基调寻找相对低估的优势企业，努力为基金持有人获取超额收益。

§5 投资组合报告

5.1报告期末基金资产组合情况

序号	项目	金额(元)	占基金总资产的比例(%)
1	权益投资	104,275,840.64	58.14
	其中：股票	104,275,840.64	58.14
2	固定收益投资	117,974.40	0.07
	其中：债券	117,974.40	0.07
	资产支持证券	－	－
3	金融衍生品投资	－	－
4	买入返售金融资产	30,000,000.00	16.73
	其中：买断式回购的买入返售金融资产	－	－
5	银行存款和结算备付金合计	42,851,473.18	23.89
6	其他资产	2,122,025.77	1.18
7	合计	179,367,313.99	100.00

5.2 报告期末按行业分类的股票投资组合

代码	行业类别	公允价值(元)	占基金资产净值比例(%)
A	农、林、牧、渔业	2,490,125.34	1.68
B	采掘业	6,399,955.50	4.32
C	制造业	68,311,304.45	46.09
C0	食品、饮料	5,280,000.00	3.56
C1	纺织、服装、皮毛	370,831.20	0.25
C2	木材、家具	－	－
C3	造纸、印刷	678,114.00	0.46
C4	石油、化学、塑胶、塑料	3,848,280.76	2.60
C5	电子	10,169,590.00	6.86
C6	金属、非金属	1,542,134.20	1.04
C7	机械、设备、仪表	18,826,244.29	12.70
C8	医药、生物制品	27,223,980.00	18.37
C99	其他制造业	372,130.00	0.25
D	电力、煤气及水的生产和供应业	－	－
E	建筑业	2,173,448.00	1.47
F	交通运输、仓储业	－	－
G	信息技术业	13,318,324.12	8.99
H	批发和零售贸易	1,924,661.41	1.30
I	金融、保险业	－	－
J	房地产业	－	－
K	社会服务业	4,466,340.00	3.01
L	传播与文化产业	5,191,681.82	3.50
M	综合类	－	－
	合计	104,275,840.64	70.35

5.3 报告期末按公允价值占基金资产净值比例大小排序的前十名股票投资明细

序号	股票代码	股票名称	数量(股)	公允价值(元)	占基金资产净值比例(%)
1	600276	恒瑞医药	90,000	5,360,400.00	3.62
2	600079	人福医药	200,000	5,096,000.00	3.44
3	000566	海南海药	170,000	5,045,600.00	3.40
4	600880	博瑞传播	230,000	4,503,400.00	3.04
5	300010	立思辰	160,000	4,208,000.00	2.84
6	600547	山东黄金	70,000	3,689,700.00	2.49
7	002214	大立科技	85,059	3,470,407.20	2.34
8	002304	洋河股份	15,000	3,360,000.00	2.27
9	002368	太极股份	50,000	2,710,000.00	1.83
10	000983	西山煤电	100,000	2,669,000.00	1.80

5.4报告期末按债券品种分类的债券投资组合

序号	债券品种	公允价值(元)	占基金资产净值比例(%)
1	国家债券	－	－
2	央行票据	－	－
3	金融债券	－	－
	其中：政策性金融债	－	－
4	企业债券	－	－
5	企业短期融资券	－	－
6	可转债	117,974.40	0.08
7	其他	－	－
8	合计	117,974.40	0.08

5.5 报告期末按公允价值占基金资产净值比例大小排名的前五名债券投资明细

序号	债券代码	债券名称	数量(张)	公允价值(元)	占基金资产净值比例(%)
1	110011	歌华转债	960	117,974.40	0.08

5.6 报告期末按公允价值占基金资产净值比例大小排名的前十名资产支持证券投资明细

本基金本报告期末未持有资产支持证券。

5.7 报告期末按公允价值占基金资产净值比例大小排名的前五名权证投资明细

本基金本报告期末未持有权证。

5.8 投资组合报告附注

5.8.1 本基金本期投资的前十名证券中没有发行主体被监管部门立案调查的，或在报告编制日前一年内受到公开谴责、处罚的证券。

5.8.2 报告期内本基金投资的前十名股票中没有在基金合同规定备选股票库之外的股票。

5.8.3 其他资产构成

序号	名称	金额(元)
1	存出保证金	125,000.00
2	应收证券清算款	1,662,145.84
3	应收股利	－
4	应收利息	5,805.58
5	应收申购款	329,074.35
6	其他应收款	－
7	待摊费用	－
8	其他	－
9	合计	2,122,025.77

5.8.4 报告期末持有的处于转股期的可转换债券明细

报告期末本基金未持有处于转股期的可转换债券。

5.8.5 报告期末前十名股票中存在流通受限情况的说明

报告期末前十名股票中不存在流通受限。

5.8.6 报告期内本基金未投资控股股东主承销的证券，未从二级市场投资分离交易可转债附送的权证，投资流通受限证券未违反相关法规或本基金管理公司的规定。

§6 开放式基金份额变动

单位：份

本报告期期初基金份额总额	106,859,220.14
本报告期基金总申购份额	101,383,369.24
减：本报告期基金总赎回份额	67,280,905.14
本报告期期末基金份额总额	140,961,684.24

§7 备查文件目录

7.1 备查文件目录

1、中国证监会批准泰信优势增长灵活配置混合型证券投资基金设立的文件

2、《泰信优势增长灵活配置混合型证券投资基金基金合同》

3、《泰信优势增长灵活配置混合型证券投资基金招募说明书》

4、《泰信优势增长灵活配置混合型证券投资基金托管协议》

5、基金管理人业务资格批件、营业执照和公司章程

6、基金托管人业务资格批件和营业执照

7.2 存放地点

本报告分别置备于基金管理人、基金托管人的住所，供投资者免费查阅。在支付必要的工本费后，投资者可在有效的工作时间内取得本报告及上述备查文件的复制件或复印件。

7.3 查阅方式

投资者可直接登录本基金管理人公司网站（www.ftfund.com）查阅上述相关文件，或拨打客户服务中心电话（400-888-5988，021-38784566），和本基金管理人直接联系。

泰信基金管理有限公司
2011年1月22日

泰信优质生活股票型证券投资基金

【2010】第四季度报告

基金管理人：泰信基金管理有限公司
基金托管人：中国银行股份有限公司
报告送出日期：2011年1月22日

§1 重要提示

本基金管理人的董事会及董事保证本报告所载资料不存在虚假记载、误导性陈述或重大遗漏，并对其内容的真实性、准确性和完整性承担个别及连带责任。

本基金的托管人中国银行股份有限公司根据基金合同已于2011年1月19日复核了本报告中的财务指标、净值表现和投资组合报告等内容，保证复核内容不存在虚假记载、误导性陈述或者重大遗漏。

基金管理人承诺以诚实信用、勤勉尽责的原则管理和运用基金资产，但不保证基金一定盈利。基金的过往业绩并不代表其未来表现。投资有风险，投资者在作出投资决策前应仔细阅读本基金的招募说明书。

本报告中的财务资料未经审计。

本报告期为 2010年10月1日起至2010年12月31日止。

§2 基金产品概况

基金简称	泰信优质生活股票
交易代码	290004
基金运作方式	契约型开放式
基金合同生效日	2006年12月15日
报告期末基金份额总额	2,104,558,848.15 份
投资目标	分享中国经济可持续发展过程中那些最能够满足人们优质生活需求的上市公司的长期稳定增长，在严格控制投资风险的基础上，谋求基金资产的长期稳定增值。
投资策略	本基金采取“自上而下”的大类资产配置，以核心-卫星策略为基础的优质生活行业配置和“自下而上”的证券精选相结合的投资策略。
业绩比较基准	75%＊新华富时A600指数＋25%＊新华富时国债指数
风险收益特征	本基金为股票型基金，属于证券投资基金中的中高风险品种，其预期风险收益水平高于混合型基金、债券基金及货币市场基金。适合于能够承担一定股市风险，追求资本长期增值的个人和机构投资者。
基金管理人	泰信基金管理有限公司
基金托管人	中国银行股份有限公司

§3 主要财务指标和基金净值表现

3.1主要财务指标

单位：人民币元

主要财务指标	报告期（2010年10月1日－2010年12月31日）
1.本期已实现收益	183,938,206.30
2.本期利润	81,122,167.01
3.加权平均基金份额本期利润	0.0381
4.期末基金资产净值	2,344,088,115.35
5.期末基金份额净值	1.1138

注：1.上述基金业绩指标不包括基金份额持有人申购或交易基金的各项费用（例如，开放式基金的申购赎回费、红利再投资费、基金转换费等），计入费用后实际收益水平要低于所列数字。

2.本期已实现收益指基金本期利息收入、投资收益、其他收入（不含公允价值变动收益）扣除相关费用后的余额，本期利润为本期已实现收益加上本期公允价值变动收益。

3.2 基金净值表现

3.2.1 本报告期基金份额净值增长率及其与同期业绩比较基准收益率的比较

阶段	净值增长率①	净值增长率标准差②	业绩比较基准收益率③	业绩比较基准收益率标准差④	①-③	②-④
过去三个月	2.48%	2.08%	4.92%	1.29%	-2.44%	0.79%

3.2.2 自基金合同生效以来基金份额累计净值增长率变动及其与同期业绩比较基准收益率变动的比较

注：1、本基金基金合同于2006年12月15日正式生效。

2、本基金的建仓期为六个月。建仓期满，基金投资组合各项比例符合基金合同的约定：股票资产60-95%，，债券资产0%-35%，基金保留的现金以及投资于剩余期限在1年以内的政府债券的比例不低于基金资产净值的5%。

§4 管理人报告

4.1 基金经理（或基金经理小组）简介

姓名	职务	任本基金的基金经理期限		证券从业年限	说明
		任职日期	离任日期		
刘强先生	基金投资副总监、本基金基金经理	2007年2月9日	－	8	上海交通大学工商管理硕士、复旦大学在读博士研究生。具有基金从业资格。2002年10月进入泰信基金管理有限公司，先后担任交易员、研究员、泰信先行策略基金经理助理，泰信优质生活基金经理助理。自2007年2月9日起担任本基金基金经理。
朱志权先生	投资副总监、本基金基金经理兼泰信优势增长混合基金基金经理	2008年6月28日	－	15	经济学学士。具有基金从业资格。曾任职于中信证券上海总部、长盛基金管理有限公司、富国基金管理有限公司、中海信托管理有限公司、银河基金管理有限公司。2008年6月加入泰信基金管理有限公司，担任基金经理至今，自2010年1月16日起兼任泰信优势增长基金基金经理。

注：1、以上日期均是指公司公告的日期；

2、证券从业的含义遵从行业协会《证券从业人员资格管理办法》的相关规定。

4.2 管理人对报告期内本基金运作遵规守信情况的说明

本报告期内，本基金管理人严格遵循《证券投资基金法》、《证券投资基金运作管理办法》、《泰信优质生活股票型证券投资基金基金合同》和其他相关法律法规的规定，本着诚实信用、勤勉尽责、取信于市场、取信于社会的原则管理和运用基金资产。本基金管理人在严格控制风险的基础上，为基金份额持有人谋求最大利益，无损害基金份额持有人利益的行为，本基金的投资运作符合有关法规和基金合同的规定。

4.3 公平交易专项说明

4.3.1 公平交易制度的执行情况

根据《证券投资基金管理公司公平交易制度指导意见》（中国证券监督管理委员会公告〔2008〕9号），公司制定了《公平交易制度》，适用于所有投资品种，以及所有投资管理活动，涵盖授权、研究分析、投资决策、交易执行、业绩评估等投资管理活动相关的各环节，从研究、投资、交易合规性监控，发现可疑交易立即报告，并由风险管理部负责对公平交易情况进行定期和不定期评估。

4.3.2 本投资组合与其他投资风格相似的投资组合之间的业绩比较

公司旗下的泰信优质生活基金与泰信蓝筹精选基金同属于股票型基金。本报告期，泰信优质生活股票基金净值增长率为2.48%，泰信蓝筹精选股票基金净值增长率为21.56%，两基金在本报告期内的净值增长率之差超过5%。其原因为优质生活基金股票仓位的季度平均值94.63 %，其配置比例较高的生物医药、机械设备等板块的季度跌幅较大；蓝筹精选基金的平均仓位为77.30%。但其配置比例较高的化工、新材料类的个股季度涨幅较大。故此，二者的业绩差异较大。

除此之外，公司旗下其他基金中不存在与本基金风格相似的基金，亦未发现异常交易行为。

4.3.3 异常交易行为的专项说明

本基金本报告期内不存在异常交易行为。

4.4报告期内基金的投资策略和业绩表现的说明

4.4.1 报告期内基金投资策略和运作分析

四季度A股市场延续了三季度的上涨行情，主要A股指数均出现了不同幅度的上涨。上证综指季度涨幅为5.74%，深证成指涨幅为8.63%，沪深300指数的涨幅为6.56%，中证500指数的涨幅为5.92%。从行业看，强周期性行业表现明显优于弱周期行业。按照申万行业分类，三季度涨幅较大的行业依次为：采掘，有色金属，机械设备，电子元器件，建筑建材，信息设备等行业。

本基金报告期内在周期类和弱周期类的资产配置相对不均衡，应对季度初市场风格急剧转换时较为被动，在部分新能源行业的重配也阶段性表现不理想，基金业绩在本季度表现一般。

4.4.2 报告期内基金的业绩表现

截至2010年12月31日，本基金单位净值为1.1138元，四季度净值增长率为2.48%，同期业绩比较基准增长率4.92%。

4.5 管理人对宏观经济、证券市场及行业走势的简要展望

今年四季度，国内货币政策的调整已由数量调控到以价格调控相结合的紧缩模式。随着国内通胀的压力加大和可能存在的输入性通胀，以及PPI向CPI传导的可能预期，都将对宏观政策的运行节奏造成一定的影响。

展望2011年，我们认为人民币升值的大背景下，资产价格存在上涨的基础，股市仍有投资机会。明年一季度随着信贷改善、“十二五”开局、海外经济复苏等，国内经济继续保持较高增长，这将拉动资源品、原材料需求，并可能使通胀走高或维持较高的水平。

由于经济转型时代的到来，银行、地产、钢铁、交通运输等权重行业可能有阶段性机会而中长期表现或将较差，机会主要集中于升级和通胀受益的板块。2011年经济转型还将深化，新兴产业、消费和技术升级等依然是看好的主题。

短期来看，市场将受到通胀、信贷额度的目标以及加息等预期的影响。但我们看好上游的有色和煤炭等资源型的板块，节能减排目标影响的水泥价格上涨和保障性住房受益的投资品行业如建材，以及受政策从紧影响较小的科技类股票。从中期的角度依然关注景气度较高的投资品行业板块如机械、包括军工、核电以及高铁相关的板块；主题上把握新兴产业和消费类行业以及前期此类行业中超跌的品种。

§5 投资组合报告

5.1报告期末基金资产组合情况

序号	项目	金额(元)	占基金总资产的比例(%)
1	权益投资	2,217,708,592.62	93.28
	其中：股票	2,217,708,592.62	93.28
2	固定收益投资	－	－
	其中：债券	－	－
	资产支持证券	－	－
3	金融衍生品投资	－	－
4	买入返售金融资产	－	－
	其中：买断式回购的买入返售金融资产	－	－
5	银行存款和结算备付金合计	149,076,507.02	6.27
6	其他资产	10,766,645.49	0.45
	合计	2,377,551,745.13	100.00

5.2 报告期末按行业分类的股票投资组合

代码	行业类别	公允价值(元)	占基金资产净值比例(%)
A	农、林、牧、渔业	8,870,900.00	0.38
B	采掘业	－	－
C	制造业	1,573,476,221.98	67.13
C0	食品、饮料	58,454,622.20	2.49
C1	纺织、服装、皮毛	37,107,000.00	1.58
C2	木材、家具	－	－
C3	造纸、印刷	2,467,440.00	0.11
C4	石油、化学、塑胶、塑料	60,589,220.00	2.58
C5	电子	232,533,431.87	9.92
C6	金属、非金属	152,344,100.00	6.50
C7	机械、设备、仪表	603,200,417.82	25.73
C8	医药、生物制品	392,895,190.09	16.76
C99	其他制造业	33,884,800.00	1.45
D	电力、煤气及水的生产和供应业	－	－
E	建筑业	812,000.00	0.03
F	交通运输、仓储业	－	－
G	信息技术业	363,374,810.40	15.50
H	批发和零售贸易	56,344,800.00	2.40
I	金融、保险业	－	－
J	房地产业	－	－
K	社会服务业	190,102,160.24	8.11
L	传播与文化产业	24,392,300.00	1.04
M	综合类	335,400.00	0.01
	合计	2,217,708,592.62	94.61

5.3 报告期末按公允价值占基金资产净值比例大小排序的前十名股票投资明细

序号	股票代码	股票名称	数量(股)	公允价值(元)	占基金资产净值比例(%)
1	000566	海南海药	4,900,000	145,432,000.00	6.20
2	002315	焦点科技	1,620,000	124,659,000.00	5.32
3	600765	中航重机	6,270,000	118,753,800.00	5.07
4	000012	南 玻A	5,700,000	112,575,000.00	4.80
5	300070	碧水源	900,000	112,500,000.00	4.80
6	600403	欣网视讯	3,000,000	101,760,000.00	4.34
7	000538	云南白药	1,210,000	73,084,000.00	3.12
8	601888	中国国旅	2,337,000	72,376,890.00	3.09
9	000423	东阿阿胶	1,357,933	69,390,376.30	2.96
10	300059	东方财富	1,270,000	67,627,500.00	2.89

5.4报告期末按债券品种分类的债券投资组合

本基金本报告期末未持有债券。

5.5 报告期末按公允价值占基金资产净值比例大小排名的前五名债券投资明细

本基金本报告期末未持有债券。

5.6 报告期末按公允价值占基金资产净值比例大小排名的前十名资产支持证券投资明细

本基金本报告期末未持有资产支持证券。

5.7 报告期末按公允价值占基金资产净值比例大小排名的前五名权证投资明细

本报告期末本基金未持有权证。

5.8 投资组合报告附注

5.8.1 本基金本期投资的前十名证券中没有发行主体被监管部门立案调查或在本报告编制日前一年内受到公开谴责、处罚的证券。

5.8.2 报告期内本基金投资的前十名股票中没有在基金合同规定备选库之外的股票

5.8.3 其他资产构成

序号	名称	金额(元)
1	存出保证金	3,899,212.54
2	应收证券清算款	－
3	应收股利	－
4	应收利息	27,977.42
5	应收申购款	6,839,455.53
6	其他应收款	－
7	待摊费用	－
8	其他	－
	合计	10,766,645.49

5.8.4 报告期末持有的处于转股期的可转换债券明细

报告期末本基金未持有处于转股期的可转换债券。

5.8.5 报告期末前十名股票中存在流通受限情况的说明

报告期末前十名股票中不存在流通受限。

5.8.6 报告期内本基金未投资控股股东主承销的证券，未从二级市场投资分离交易可转债附送的权证，投资流通受限证券未违反相关法规或本基金管理公司的规定。

§6 开放式基金份额变动

单位：份

本报告期期初基金份额总额	2,150,953,083.31
本报告期基金总申购份额	405,384,177.09
减：本报告期基金总赎回份额	451,778,412.25
本报告期期末基金份额总额	2,104,558,848.15

§7 备查文件目录

7.1 备查文件目录

1、中国证监会批准泰信优质生活股票型证券投资基金设立的文件

2、《泰信优质生活股票型证券投资基金基金合同》

3、《泰信优质生活股票型证券投资基金招募说明书》

4、《泰信优质生活股票型证券投资基金托管协议》

5、基金管理人业务资格批件、营业执照和公司章程

6、基金托管人业务资格批件和营业执照

7.2 存放地点

本报告分别置备于基金管理人、基金托管人的住所，供投资者免费查阅。在支付必要的工本费后，投资者可在有效的工作时间内取得本报告及上述备查文件的复制件或复印件。

7.3 查阅方式

投资者可直接登录本基金管理人公司网站（www.ftfund.com）查阅上述相关文件，或拨打客户服务中心电话（400-888-5988，021-38784566），和本基金管理人直接联系。

泰信基金管理有限公司
2011年1月22日

泰信增强收益债券型证券投资基金

【2010】第四季度报告

基金管理人：泰信基金管理有限公司
基金托管人：中国银行股份有限公司
报告送出日期：2011年1月22日

§1 重要提示

本基金管理人的董事会及董事保证本报告所载资料不存在虚假记载、误导性陈述或重大遗漏，并对其内容的真实性、准确性和完整性承担个别及连带责任。

本基金的托管人中国银行股份有限公司根据基金合同已于2011年1月19日复核了本报告中的财务指标、净值表现和投资组合报告等内容，保证复核内容不存在虚假记载、误导性陈述或者重大遗漏。

基金管理人承诺以诚实信用、勤勉尽责的原则管理和运用基金资产，但不保证基金一定盈利。基金的过往业绩并不代表其未来表现。投资有风险，投资者在作出投资决策前应仔细阅读本基金的招募说明书。

本报告中的财务资料未经审计。

本报告期为 2010年10月1日起至2010年12月31日止。

§2 基金产品概况

基金简称：	泰信债券增强收益
交易代码：	290007
基金运作方式：	契约型开放式
基金合同生效日：	2009年7月29日
报告期末基金份额总额：	362,505,847.99 份
投资目标：	在获取债券稳定收益的基础上，通过股票一级市场申购等手段谋求高于比较基准的收益。
投资策略：	本基金根据对宏观经济形势、货币和财政政策变化、经济周期及利益走势、企业盈利和信用状况、基金流动性情况等的动态分析，通过召开投资决策委员会，确定基金中各类资产的配置比例范围，并跟踪影响资产策略配置的各种因素的变化，定期对资产策略配置比例进行调整。
业绩比较基准：	80%＊上证企业债指数+20%＊上证国债指数
风险收益特征：	本基金为债券型基金，属证券投资基金中的低风险、低收益品种，其长期平均风险和预期收益率低于混合型基金和股票型基金，高于货币市场基金。
基金管理人：	泰信基金管理有限公司
基金托管人：	中国银行股份有限公司

下属两级基金简称：	泰信债券增强收益A	泰信债券增强收益C
下属两级交易代码：	290007	291007
下属两级基金报告期末份额总额：	312,396,321.33 份	50,109,526.66 份

§3 主要财务指标和基金净值表现

3.1 主要财务指标

单位：人民币元

主要财务指标	报告期（2010年10月1日－2010年12月31日）	
	泰信债券增强收益A	泰信债券增强收益C
1.本期已实现收益	27,138,254.54	5,755,853.85
2.本期利润	15,210,057.69	3,715,515.24
3.加权平均基金份额本期利润	0.0427	0.0531
4.期末基金资产净值	313,934,516.17	50,258,824.97
5.期末基金份额净值	1.0049	1.0030

注：1、上述基金业绩指标不包括基金份额持有人申购或交易基金的各项费用（例如，开放式基金的申购赎回费、红利再投资费、基金转换费等），计入费用后实际收益水平要低于所列数字。

2、本期已实现收益指基金本期利息收入、投资收益、其他收入（不含公允价值变动收益）扣除相关费用后的余额，本期利润为本期已实现收益加上本期公允价值变动收益。

3.2 基金净值表现

3.2.1本报告期基金份额净值增长率及其与同期业绩比较基准收益率的比较

泰信债券增强收益A

阶段	净值增长率(1)	净值增长率标准差(2)	业绩比较基准收益率(3)	业绩比较基准收益率标准差(4)	(1)-(3)	(2)-(4)
过去三个月	3.60%	0.42%	-0.29%	0.05%	3.89%	0.37%

泰信债券增强收益C

阶段	净值增长率(1)	净值增长率标准差(2)	业绩比较基准收益率(3)	业绩比较基准收益率标准差(4)	(1)-(3)	(2)-(4)
过去三个月	3.51%	0.42%	-0.29%	0.05%	3.80%	0.37%

3.2.2 自基金合同生效以来基金份额累计净值增长率变动及其与同期业绩比较基准收益率变动的比较

泰信债券增强收益A

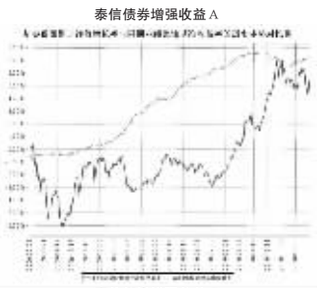

泰信债券增强收益C

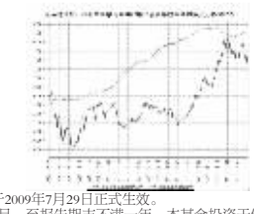

注：1、本基金基金合同于2009年7月29日正式生效。

2、本基金建仓期为六个月。至报告期末不满一年。本基金投资于债券类资产的比例不低于基金资产的80%，投资于权益类资产的比例不高于基金资产的20%，现金或者到期日在一年以内的政府债券不低于基金资产净值的5%。

§4 管理人报告

4.1 基金经理（或基金经理小组）简介

姓名	职务	任本基金的基金经理期限		证券从业年限	说明
		任职日期	离任日期		
何俊春女士	本基金基金经理、泰信双息双利债券基金基金经理	2009年7月29日	－	12	工商管理硕士。曾任职于上海鸿安投资咨询有限公司、齐鲁证券上海斜土路营业部。2002年12月加入泰信基金管理有限公司，先后担任泰信天天收益基金交易员、交易主管，泰信天天收益基金经理。2008年10月10日起但任泰信双息双利基金经理。
马成先生	本基金基金经理兼泰信天天收益基金基金经理