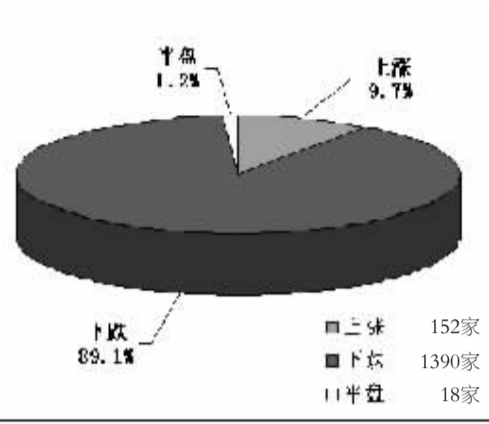


透视市场数据 把握投资机会

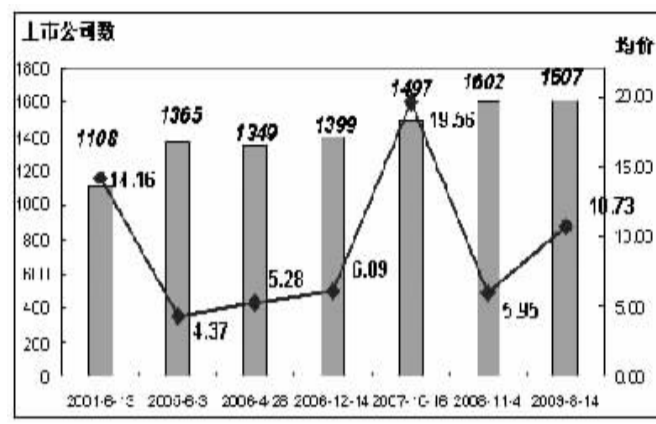
沪深权重股一周表现

Table with columns: 股票代码, 股票简称, 权重, 涨跌幅(%), 对上证综指合计影响. Lists top weight stocks like 中国石油, 工商银行, 中国石化.

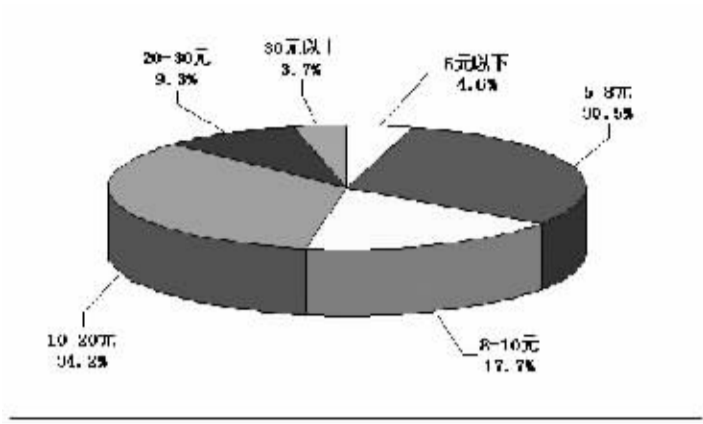
一周个股涨跌分布



公司数与平均股价对照



A股股价分布



汤森路透全球资本市场数据专栏

全球主要股指估值和表现对比表

Table comparing global major indices: 全球主要股指, 最新收盘, 涨跌(1周)%, 年初以来涨跌%, etc. Includes indices like 道琼斯工业指数, 纳斯达克指数, etc.

A股主要行业盈利预测和估值对比

Table comparing A-share industry earnings forecasts and valuations: 行业, 平均为每家上市公司提供盈利预测的个数, etc. Includes industries like 保险业, 房地产业, etc.

H股主要行业盈利预测和估值对比

Table comparing H-share industry earnings forecasts and valuations: 行业, 平均为每家上市公司提供盈利预测的个数, etc. Includes industries like 银行业, 保险业, etc.

平均每笔成交股数前20

Table listing the top 20 average transactions per trade: 股票代码, 股票简称, 每笔成交股数, 收盘(元), 涨跌幅(%).

涨跌前30

Table listing the top 30 price changes: 股票代码, 股票简称, 收盘(元), 涨幅(%), 单日涨幅超过7%天数.

连续涨跌前20

Table listing the top 20 consecutive price changes: 股票代码, 股票简称, 持续天数, 收盘(元), 涨跌幅(%).

换手前20

Table listing the top 20 turnover rates: 股票代码, 股票简称, 换手率(%), 收盘(元), 涨跌幅(%).

股东人数增减前20

Table listing the top 20 changes in shareholder numbers: 股票代码, 股票简称, 股东人数变化率, 涨跌幅(%), 收盘价.

券商股股东人数增减前20

Table listing the top 20 changes in shareholder numbers for broker stocks: 股票代码, 股票简称, 股东人数变化率, 涨跌幅(%), 收盘价.

基金股股东人数增减前20

Table listing the top 20 changes in shareholder numbers for fund stocks: 股票代码, 股票简称, 股东人数变化率, 涨跌幅(%), 收盘价.

资金流向前20

Table listing the top 20 capital flows: 股票代码, 股票简称, 成交金额(亿元), 收盘(元), 涨跌幅(%).

基金一周涨跌幅前后5

Table listing the top 5 and bottom 5 fund weekly price changes: 基金代码, 基金简称, 收盘(元), 涨幅(%).

H股一周涨跌幅前5

Table listing the top 5 H-share weekly price changes: 代码, 简称, 收盘(元), 涨幅(%).

B股一周涨跌幅前5

Table listing the top 5 B-share weekly price changes: 股票代码, 股票简称, 收盘(元), 涨幅(%).

成交突增前10

Table listing the top 10 trading volume spikes: 股票代码, 股票简称, 增加幅度(%), 收盘(元), 涨跌幅(%).

成交突减前10

Table listing the top 10 trading volume drops: 股票代码, 股票简称, 减少幅度(%), 收盘(元), 涨跌幅(%).

板块股东人数增减前5

Table listing the top 5 changes in shareholder numbers by sector: 板块名称, 股东人数变化率(%), 收盘, 涨跌.