

股票市场 | Stock Market

亚太主要市场指数



亚太股票市场指数

指数名称	前收盘	开盘	收盘	涨跌幅%
沪深300指数	2241.61	2244.11	2322.40	3.60
上证180指数	4968.89	4971.82	5135.19	3.35
台湾加权指数	4971.32	4998.90	5041.39	1.41
台湾50指数	3574.84	3574.84	3624.21	1.38
中证香港100指数(人民币)	885.933	882.582	876.801	-1.03
香港恒生指数	12976.71	12948.85	12878.09	-0.76
香港AH溢价指数	141.27	141.56	147.17	4.18
红筹股指数	3070.84	3036.77	2981.11	-2.92
恒生中国企业指数	7599.35	7557.69	7508.08	-1.20
韩国KOSPI指数	1125.46	1140.32	1163.88	3.41
标普澳证200指数	3348.40	3351.60	3451.90	3.09
泰国证交所指数	424.61	425.87	422.32	-0.54
菲律宾证交所指数	1769.67	1770.60	1759.33	-0.58
越南证交所指数	254.56	254.56	263.20	3.39
高棉证交所指数	1586.32	1579.23	1559.03	-1.72
吉隆坡综合指数	840.88	842.63	841.87	0.12
日经225指数	7704.15	7767.34	7949.13	3.18
孟买SENSEX30指数	8943.54	8942.01	8863.82	-0.89
雅加达综合指数	1324.85	1324.85	1312.09	-0.96

欧美非中东主要市场指数



美洲股票市场指数

指数名称	前收盘	开盘	收盘	涨跌幅%
道琼斯工业平均指数	7216.97	7218	7204.67	-0.17
道琼斯综合平均指数	2444.57	2444.63	2443.1	-0.06
标准普尔500指数	753.89	753.88	755.5	0.21
标准普尔1500指数	170.50	170.5	170.72	0.13
纽约证交所综合指数	4728.91	4728.91	4729.79	0.02
纳斯达克综合指数	1404.02	1409.67	1414.9	0.77
美国证交所主要市场指数	1303.11	1303.11	1280.65	-1.72
美国证交所石油指数	836.60	836.6	832.38	-0.50
加拿大标普/TSX综合指数	8386.71	8434.16	8352.457	-0.41
加拿大标普/TSX股票指数	8762.47	8813.83	8724.82	-0.43
墨西哥综合指数	19437.01	19437.01	19082.17	-1.83
阿根廷MERVAL指数	1043.33	1044.29	1033.79	-0.91
阿根廷IBGV指数	58079.44	58145.37	57834.97	-0.42
巴西圣保罗交易所指数	38607.20	38607.54	38542.5	-0.17
智利加权综合指数	11773.17	11771.33	11747.31	-0.22
委内瑞拉IBC指数	38032.97	38047.2	39781.42	4.60
秘鲁利马综合指数	7423.10	7423.1	7357.49	-0.88

欧洲、非洲、中东股票市场指数

指数名称	前收盘	开盘	收盘	涨跌幅%
标普欧元指数	804.85	804.85	792.21	-1.57
英国富时100指数	3863.99	3863.99	3822.55	-1.07
富时综合指数	1952.07	1952.07	1931.78	-1.04
德国DAX30指数	4044.54	4040.83	3984.88	-1.48
德国科技股表现指数	523.94	522.19	520.53	-0.65
德国传统产业表现指数	1532.53	1531.69	1512.21	-1.33
法国CAC40指数	2791.66	2764.02	2748.3	-1.55
西班牙马德里综合指数	803.86	798.72	796.42	-0.93
瑞典OMX指数	675.8856	675.277	665.41	-1.55
瑞士市场指数	4816.43	4766.89	4782.289	-0.71
葡萄牙PSI-20指数	6060.07	6037.81	6032.49	-0.46
奥地利ATX指数	1542.59	1542.42	1536.78	-0.38
雅典证交所综合指数	1584.16	1584.16	1578.5	-0.36
俄罗斯RTS指数(美元)	647.55	649.18	661.12	2.10
土耳其全国100指数	23620.31	23593.62	23360.23	-1.10
富时JSE南非综合指数	17902.04	17902.04	17648.4	-1.42
富时JSE南非综合指数	19732	19732	19486.98	-1.24
沙特阿拉伯股市综合指数	4364.891	4364.891	4339.545	-0.58

本表数据截至3月17日 22:15

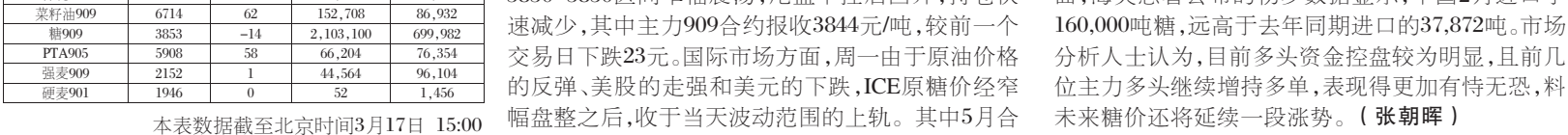
期货市场 | Futures Market

农产品期货板块



本表数据截至北京时间3月17日 15:00

国际期货市场综合



本表数据截至3月17日 22:15

能源和金属期货板块

上海期货交易所



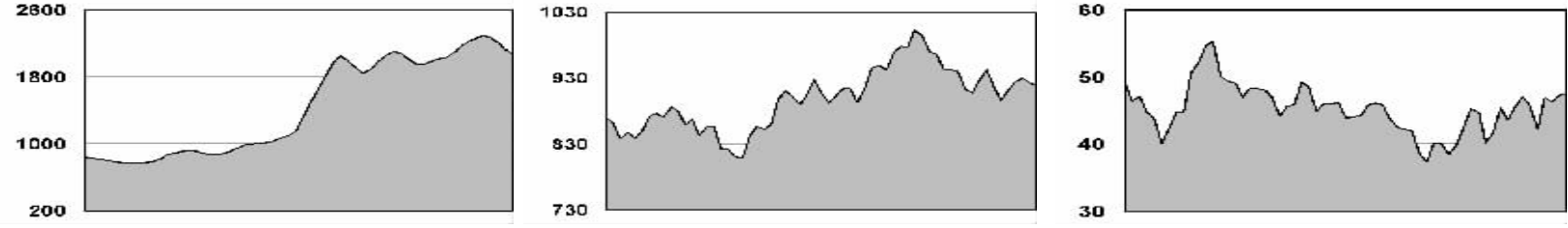
本表数据截至北京时间3月17日 15:00

国际能源市场



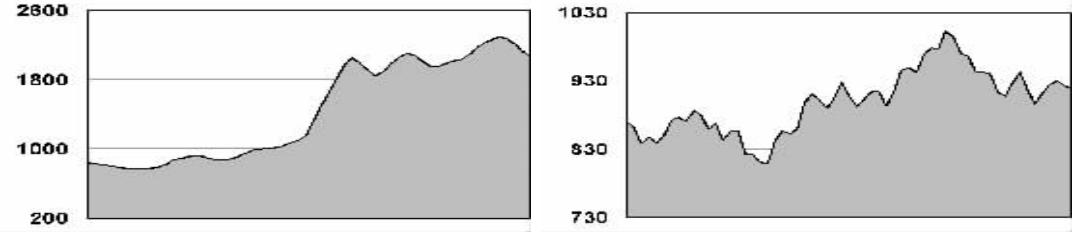
本表数据截至3月17日 22:15

国际金属市场

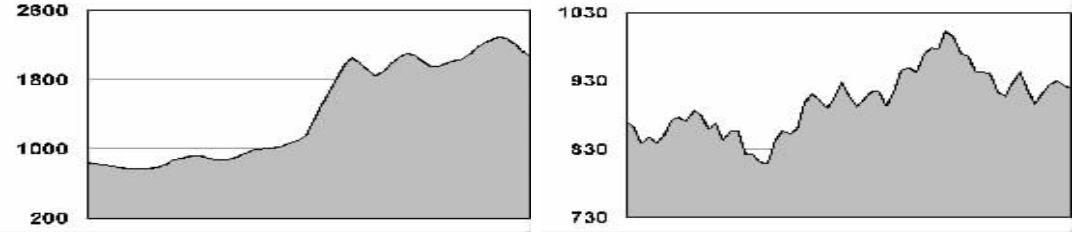


本表数据截至3月17日 22:15

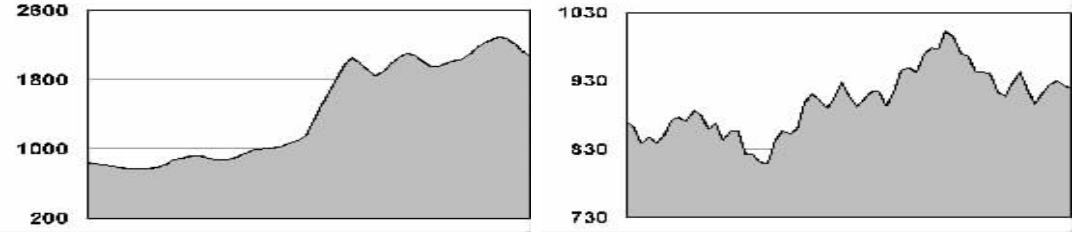
COMEX黄金三个月走势图



NYMX WTI原油三个月走势图



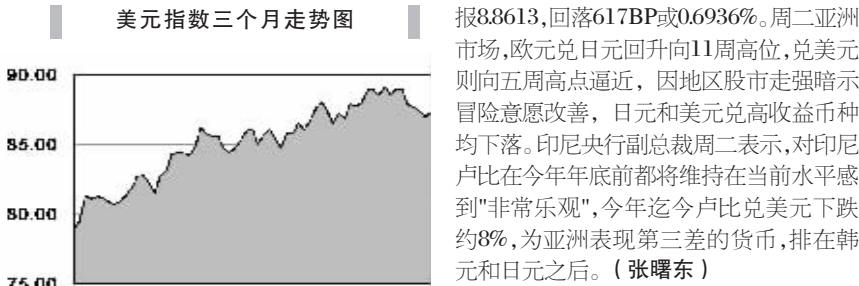
波罗的海综合指数走势图



外汇市场 | Exchange Market



本表数据源自中国银行3月17日外汇牌价

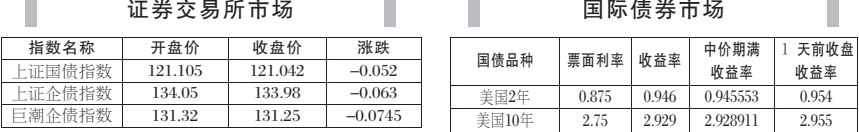


交叉汇率

	美元	欧元	日元(×100)	英镑	瑞士法郎	加元	澳元	新西兰元	港元	挪威克朗	瑞典克朗
瑞典克朗	8.50791	11.0247	8.61474	11.9058	7.18675	6.68091	5.60534	4.50983	1.09739	1.25167	
挪威克朗	6.79665	8.80754	6.88642	9.51215	5.74094	5.3371	4.47807	3.60271	0.876678		0.798838
港元	7.75239	10.0457	7.85521	10.8491	6.54928	6.08915	5.10805	4.10954		1.14068	0.911252
新西兰元	1.88602	2.44465	1.91085	2.63955	1.5399	1.48138	1.24284		0.243337	0.277567	0.221738
澳元	1.51785	1.967	1.53781	2.12425	1.2819	1.19183		0.804523	0.195784	0.223309	0.178407
加元	1.2734	1.65001	1.29029	1.78205	1.07561		0.83898	0.675027	0.16426	0.187359	0.14968
瑞士法郎	1.1837	1.53394	1.1994	1.6655		0.9297	0.780125	0.627547	0.152688	0.171487	0.139136
英镑	0.714519	0.925925	0.724045		0.603672	0.561147	0.47075	0.378792	0.092174	0.106145	0.083993
日元	90.69	127.893		138.107	83.375	77.5025	65.03	52.325	12.7304	14.5215	11.6065
欧元	0.77171		0.781916	1.07897	0.651896	0.665999	0.50845	0.409659	0.099546	0.113545	0.090704
美元		1.296	1.01258	1.3994	0.844684	0.78327	0.6588	0.5301	0.128993	0.147129	0.117543

本表数据截至3月17日 22:15

债券市场 | Bond Market



本表数据截至3月17日 22:15

上海银行间同业拆放利率

期限	基准利率	涨跌	涨跌幅%
ON	0.9446	0	0.00
1W	0.9446	-0.0146	-1.52
2W	0.9425	0.0008	0.08
1M	1.0292	-0.0004	-0.04
3M	1.2469	-0.0019	-0.15
6M	1.5188	-0.003	-0.20
9M	1.6803	-0.0034	-0.20
1Y	1.9005	-0.0032	-0.17

银行间同业拆借行情

品种	收盘利率(%)	加权利率(%)	升降(基点)	成交量(亿元)	增减(亿元)
IB0001	0.78	0.8089	-0.14	796.087	46.665
IB0007	1.05	1.0099	2	115.6	49.55
IB0014	2.57	0.9852	65	17	2
IB0021	1.15	1.15	115	0.5	0.5
IB01M	1.04	1.04	-0.64	1	-11.5

成交活跃,010110、010210、009908等期限在3年以内券成交金额均超过1.4亿元,收盘多小幅下跌,但长债010107成交金额也达到了1.38亿元,收盘下跌0.06%,另一成交较为活跃的长期品种01030