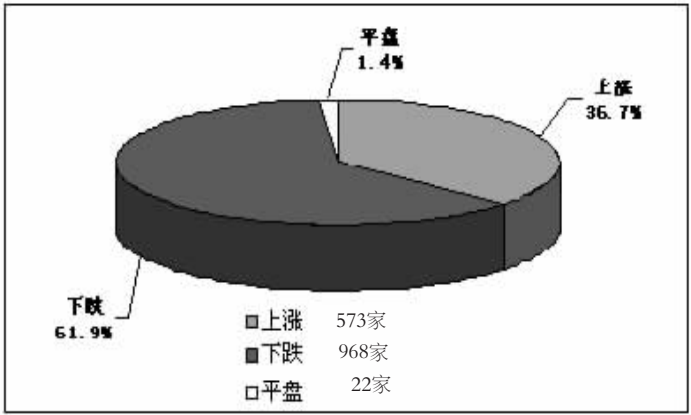


# 透视市场数据 把握投资机会

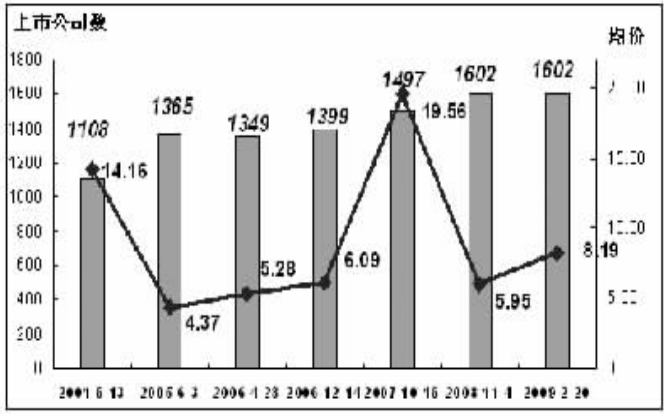
沪深权重股一周表现

股票代码	股票简称	权重	涨跌幅(%)	对上证综指合计影响
601857	工商银行	15.16	-3.07	权重 44.71% 点位 -1.28 指数变化 -59.31
601398	中国银行	7.91	-3.53	
600028	中国石化	4.97	-3.46	
601988	中国银行	4.84	-1.78	
601628	中国人寿	3.77	-5.99	
601088	中国神华	2.82	-2.57	
600036	招商银行	1.43	-2.71	
600030	中信证券	1.32	-5.04	
601318	中国平安	1.30	-5.84	
601328	交通银行	1.20	-6.33	
股票代码	股票简称	权重	涨跌幅(%)	对深证综指合计影响
000002	万科A	2.57	-9.47	权重 16.27% 点位 -1.28 指数变化 -5.25
000578	ST盐湖	2.32	3.78	
000858	五粮液	1.93	-8.53	
000898	鞍钢股份	1.65	-0.23	
002024	苏宁电器	1.64	-7.55	
000792	盐湖钾肥	1.31	4.44	
000001	深发展A	1.29	0.15	
002202	金风科技	1.24	12.50	
000983	西山煤电	1.20	-1.88	
000063	中兴通讯	1.12	-2.07	

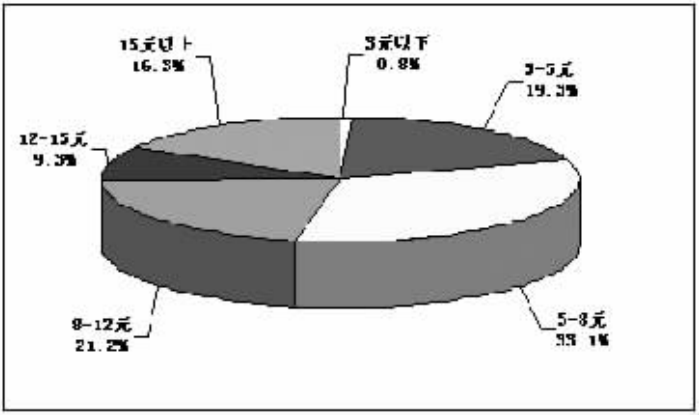
一周个股涨跌分布



公司数与平均股价对照



A股股价分布



## ■ 汤森路透全球资本市场数据专栏

全球主要股指估值和表现对比表

全球主要股指	最新收盘	涨跌(1周)%	年初以来涨跌%	静态市盈率*	动态市盈率*	市净率	成分股市值(百万美元)
道琼斯工业指数	7,466	-4.90	-13.91	9.83	11.33	1.99	2,469,369
纳斯达克指数	1,443	-5.97	-8.51	13.75	13.52	1.81	2,390,583
标准普尔500指数	779	-5.79	-12.71	10.56	11.33	1.55	7,128,670
英国富时100指数	3,928	-6.25	-9.38	7.99	8.90	1.23	1,439,548
法国CAC40指数	2,793	-6.82	-10.73	7.99	8.37	1.08	904,361
日经指数	7,416	-4.67	-14.69	12.90	15.51	0.92	1,695,651
沙特阿拉伯TASI综合指数	4,774	-2.57	-0.61	10.24	8.33	1.79	240,985
巴西证券交易所BOVESPA指数	39,730	-4.66	5.81	7.61	8.79	1.48	390,412
印度孟买交易所Sensx指数	8,796	-8.70	-6.27	11.08	10.56	2.56	280,132
泰国股指	437	-2.06	-1.85	6.50	7.80	1.01	96,714
马来西亚股指	891	-2.11	2.61	9.54	11.11	1.36	127,568
菲律宾股指	1,881	-1.99	1.44	9.69	9.36	1.37	36,447
韩国综合指数	1,066	-10.61	-1.54	8.24	9.84	1.08	410,293
台湾加权指数	4,437	-3.39	-1.36	7.52	11.33	0.98	321,749
恒生指数	12,699	-6.31	-9.48	8.04	10.06	1.31	837,575
恒生国企指数	7,066	-6.64	-7.93	9.08	9.12	1.58	362,185
沪深300指数	2,344	-2.28	26.44	16.42	15.25	2.77	1,686,346
上海综合指数	2,261	-2.56	22.32	17.56	15.35	2.66	1,745,164
深圳成分指数	8,424	-2.38	26.65	16.70	15.82	3.64	154,665

静态市盈率 = 上一日收盘价/最近四个季度每股收益; 动态市盈率 = 上一日收盘价/2008年度预测的每股收益  
市净率 = 上一日收盘价/最新公布的账面价值; 成分股市值 = 成份股上一日收盘价\*流通股数  
在计算每股收益时不包括非连续性经营活动、非经常性项目和累计的会计变更等,包含了资本损益、税收抵免等。

连续涨跌前 20

股票代码	股票简称	收盘(元)	涨幅(%)	单日涨幅超过7%天数
000625	长安汽车	5.91	61.04	5
002263	大东南	10.25	33.29	3
600429	三元股份	7.30	30.59	3
600969	柳钢股份	6.66	29.07	2
601003	柳钢股份	5.36	25.82	3
000872	中炬高新	7.44	25.67	3
600781	上海辅仁	7.49	24.00	2
002004	华邦制药	19.09	21.98	1
002258	利尔化学	22.84	21.68	1
600640	中卫国际	12.96	21.58	3
000536	SST 闽东	8.66	21.48	1
600756	ST 长信	5.79	21.36	1
600881	亚泰集团	11.85	21.17	2
002016	世荣兆业	8.77	20.97	2
000975	科华达	5.04	20.57	1
600246	广通股份	17.46	20.50	2
002101	万通地产	14.69	20.21	1
000751	锦业股份	5.49	19.87	2
600209	罗顿发展	4.27	18.94	2
600058	五矿发展	19.44	17.96	2
000071	凤凰光学	5.28	16.81	2
600852	江钻股份	9.93	16.69	1
000514	渝开发	8.15	16.43	1
000875	吉电股份	4.92	16.04	2
002005	德豪润达	4.55	15.78	1
600213	亿安客	5.41	15.35	2
002082	杰瑞新材	7.75	15.16	1
000157	中联重科	20.65	15.11	1
600444	国通矿业	18.06	15.03	1
002189	利达光电	7.47	14.92	1
股票代码	股票简称	收盘(元)	跌幅(%)	单日跌幅超过7%天数
600499	科达机电	11.59	-13.89	1
600313	ST 中农	5.04	-13.40	1
600439	瑞贝卡	10.09	-12.79	1
000917	电广传媒	15.12	-12.47	1
600376	开开股份	11.37	-12.47	1
000661	长春高新	16.62	-11.60	1
000402	金瑞丰	9.09	-10.88	1
000828	东安控股	5.09	-10.70	1
002112	三变科技	12.62	-10.56	1
600383	金地集团	8.42	-10.52	1
600733	S 前鋒	13.99	-10.49	1
600563	法拉电子	9.64	-10.24	1
601866	中海集运	3.64	-10.12	1
000931	中关村	4.84	-10.04	2
000024	招商地产	16.45	-10.01	1
600176	中国华能	16.87	-9.88	2
600243	青海华鼎	6.48	-9.88	1
000380	健康元	5.77	-9.84	1
600006	深振业 A	6.51	-9.83	1
600138	中青旅	9.93	-9.73	1
002144	安达经编	8.17	-9.72	1
002070	众和股份	6.13	-9.72	1
600736	苏州高新	4.30	-9.66	1
000064	浦东建设	11.56	-9.62	1
000086	长城电脑	4.62	-9.59	1
600428	中远航运	9.29	-9.54	1
600299	蓝星新材	11.29	-9.46	1
600379	宝光股份	10.19	-9.42	1
000150	宜华地产	4.14	-9.41	1
600135	乐凯胶片	6.47	-9.38	2

基金一周涨跌幅前 5

基金代码	基金简称	收盘(元)	涨幅(%)
162703	广发小盘	1.526	1.19
161010	富国天丰	1.016	0.79
162207	荷银效率	0.629	0.16
184688	基金开元	0.721	0.14
500003	基金安信	1.171	0.09
基金代码	基金简称	收盘(元)	涨跌幅(%)
500056	基金科瑞	0.759	-5.95
184722	基金久嘉	0.531	-5.85
184701	基金金鑫	0.793	-5.71
500011	基金金福	0.590	-5.45
184699	基金同盛	0.590	-5.45

H股一周涨跌幅前 5

代码	简称	收盘(元)	涨幅(%)
00839	天大石油管材	1.72	34.37
08227	海天电线	0.12	29.03
08258	西北实业	0.10	25.00
08235	赛迪顾问	0.12	20.00
00568	山东墨龙	0.58	18.37
代码	简称	收盘(元)	涨跌幅(%)
08273	浙江展望	0.27	-18.18
08348	滨海泰达物流	0.68	-15.00
00739	浙江玻璃	1.21	-14.79
01766	中国南车	3.36	-12.73
08331	浙江世宝	0.53	-11.67

B股一周涨跌幅前 5

股票代码	股票简称	收盘(元)	涨幅(%)
200625	长安B	2.71	61.31
200770	武钢B	3.71	14.86
900933	华新B股	2.04	10.32
900948	伊泰B股	4.06	9.74
200553	沙隆达B	3.26	7.59
股票代码	股票简称	收盘(元)	涨跌幅(%)
200002	万科B	6.60	-8.21
900950	新城B股	0.41	-7.64
900955	九龙山B	0.48	-7.50
200056	深国商B	3.92	-6.89
200160	*ST 帝贤B	1.16	-6.45

成交突增前 10

股票代码	股票简称	增加幅度(%)	收盘(元)	涨跌幅(%)
600523	贵航股份	75547.88	13.22	9.17
600667	太钢实业	16180.49	4.65	7.89
600773	ST 雅普	15917.52	4.70	7.06
600876	*ST 洛玻	363.67	3.69	0.82
600017	日照港	336.10	6.10	7.97
600071	凤凰光学	192.74	5.28	16.81
600847	ST 渝万里	143.28	7.07	11.34
600615	泰豪科技	142.31	9.11	-0.33
002016	丰华股份	139.77	8.77	20.97
600520	三佳科技	131.75	5.48	4.78

成交突减前 10

股票代码	股票简称	减少幅度(%)	收盘(元)	涨跌幅(%)
600433	冠豪高新	-97.04	6.12	10.07
600718	东软集团	-79.35	17.60	0.46
000043	中航地产	-62.80	7.92	-3.42
000042	深长城	-62.39	10.80	-3.97
002081	金雄霸	-61.24	24.87	-3.51
002131	利欧股份	-60.98	12.04	-8.79
600696	多伦股份	-60.95	4.05	-8.78
600898	三联商社	-60.02	7.58	-3.93
600859	王府井	-59.56	22.31	-4.17
600095	哈高科	-59.52	4.13	-5.06

板块股东人数增减前 5

板块名称	股东人数变化率(%)	收盘	涨跌(%)
保险	0.34	26.69	-0.059
外贸	0.40	10.55	0.016
银行类	0.48	7.65	-0.033
纺织服装	0.85	5.97	-0.020
医药	0.85	11.64	0.002
板块名称	股东人数变化率(%)	收盘	涨跌(%)
电子信息	2.08	6.55	-0.027
造纸印刷	2.02	6.31	-0.019
文化传媒	2.01	9.70	-0.056
化工化纤	1.99	8.06	-0.019
钢铁	1.91	5.82	0.034