

## 回抽颈线过程将延续

□财通证券 陈健

本周大盘冲高回落,在创出反弹以来的新高2402.8高点之后,出现了快速下挫,在周线五连阳之后本周终于迎来了带上影线的周小阴,大盘面临着回抽大双底颈线的压力。

本周大盘在创出2402高点之后出现大幅下调,其原因有二:一是在完成了大双底的技术量度升幅后,多头失去了继续上攻的目标。大盘之前在有效突破2100点之后,形成了大双底,即以08年12月1日1838低点、08年12月31日1814低点为双底,2100点为双底的颈线,其反弹的理论高点为2100+(2100-1814)=2386点。本周一大盘创出2402高点,已超额完成了技术量度升幅,多头继续做多的动能开始减弱。

第二,从2008年12月31日1814低点开始的这一波上升行情,共出现了三个向上跳空缺口。它们分别是2月4日的2060-2067向上跳空缺口,2月9日的2185-2196向上跳空缺口,以及2月16日的2323-2328向上跳空缺口。如果说2060-2067向上跳空缺口是以突破缺口形式向上突破半年线的话,那么2185-2196向上跳空缺口将为持续缺口,而2323-2328向上跳空缺口为竭尽缺口的

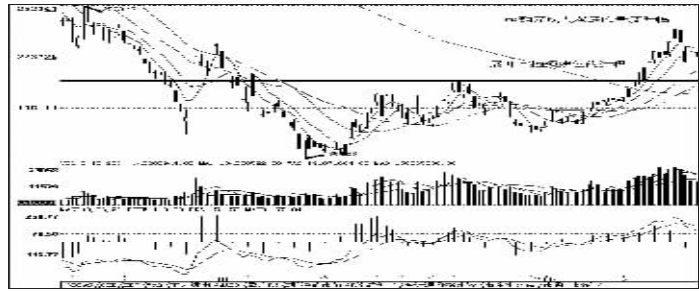
可能性居大。因此,多头在出现了第三个向上跳空缺口后暂失去了继续向上的动力,并在一个交易日彻底回补了2323-2328缺口。

本周二大盘在快速回补了2323-2328缺口之后,周三更是以2316-2295向下突破缺口展开了调整,形态上形成了阴包阳的短期头部组合和孤岛反转的中期头部组合,短期内2316-2295向下突破缺口将对大盘的反弹形成反压,股指将步入回抽2100点颈线位的过程。

首先,由于2100点既是08年12月9日所创出的高点,也是08年11月以来的1664-2100大箱体震荡的箱顶,本轮反弹大盘在突破2100点后呈现出加速上扬,冲高之后将面临着回抽确认的过程。

其次,6124高点以来,只有本轮反弹大盘站在30周均线(2143点)之上。但从反弹的角度来看,不管反弹的级别如何,大盘在突破30周均线之后将面临着回抽确认的过程,而回抽确认的过程中将导致股指展开宽幅震荡。

因此,短期大盘将延续着回抽颈线的调整过程,在有效回抽确认后,可能会展开宽幅震荡,或者继续向上攻击,如果力度较大的话,不排除再度上攻2400或可能实现1664+(1664\*0.5)=2496点的高度。



## 中期反弹趋势并未改变

□广州万隆 凌学文

本周沪深大盘呈现冲高回调整理的态势,周K线双双以带较长下影线的小阴线报收。

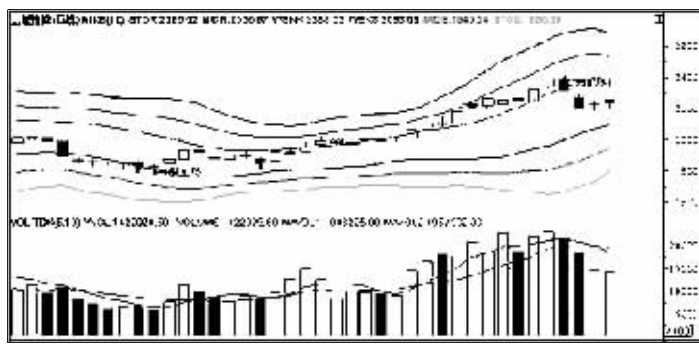
从均线系统来看,目前5日均线开始缓慢下移,10日均线上行速率明显放缓。短期来看,上证综合指数运行将受到上述两条均线的反压。不过,20日均线继续保持上行趋势,说明大盘中期反弹趋势并没有完全改变。根据目前20日均线的上移速率,预计下周初将上行至2172点附近,而20日均线将对股指运行构成较强支撑,因此短期大盘继续调整将十分有限。而一旦股指重新收复5日和10日均线,市场做多热情将会被重新激发。

从大盘各项技术指标来看,目前MACD中DIF逐步下行,并

逐渐向平行的DEA线靠拢,MACD红柱呈现缩短趋势,说明大盘中期强势有所减弱,但考虑到DIF和DEA线仍在0轴上方,预计大盘强势格局仍有望进一步延续。

BOLL通道上轨的上行速率明显减缓,本周上证综合指数从上轨附近快速回落,并在中轨上方附近获得一定支撑。目前股指仍在上轨与中轨之间保持强势运行。不排除下周股指将依托中轨支撑进一步向上挑战上轨阻力的可能。

从MIKE指标来看,MIKE的上方三条压力线形成的波带开始呈现下行迹象,本周上证综合指数跌破WEKR线的支撑,并在WEKS线与WEKR线之间运行,短期来看,WEKR线即2388.22点附近可能对后市反弹构成一定阻力。



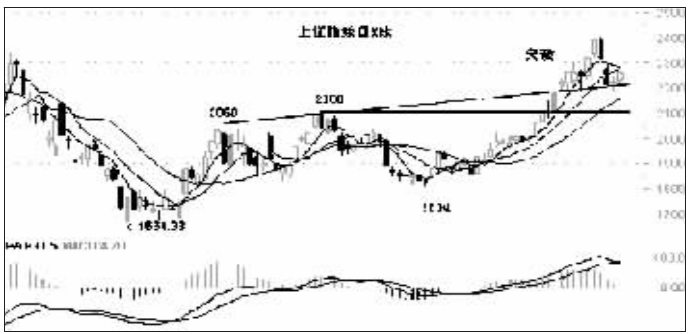
## 回抽确认后将继续上行

□西南证券 闫莉

本周上证指数呈现冲高回落走势,周K线收阴,但是目前来看是一种强势调整,从技术的角度上看实际上是突破后的回抽确认,因此确认完成后指数应该继续上行。

从突破的角度看,目前有两种可能。第一种是对2100点的突破,实际上就是对三角形上边的突破,三角形由1664点、1814点、2100点构成,突破之后技术上测算的最小上升高点为2500点,本周高点为2402点,距离2500点有明显的距离,因此突破之后的上行还没有结束。当前的调整是突破之后的回抽确认过程,确认完成后将继续上行,由于突破点在2100点,因此理论上回抽的底线也应放在此处,本周下探低点2190点,从点位上看,目前还不能十分确认回抽已经完成,未来存在下探2100点的可能。

第二种是对2050点与2100点的突破。2050点、2100点是1664点反弹以来的两个相对高点,两点的连线形成了上升压力



线,本周的前一周,指数已经对该线形成向上突破,本周的调整实际上是突破之后的确认,由于回落位置刚好落在该线上,因此可以认为回抽确认完成。综合上面所述的两种情况,本周的调整基本达到回抽的幅度,后市指数将重新恢复上行。

从K线来看,周K线带有上下影线,且对之前一周K线形成穿头破脚,表明当前市场分歧颇大,由此可能对后市的恢复上行带来影响,体现为上行的压抑或是运行中的频繁震荡;17、18两天的阴线力度很大,且18日在2295-2316点留有向下的跳空

缺口,对短期的上行构成阻挡,从而影响上行速度。

短期均线系统呈现走平,之前上行停顿,当前指数运行在均线之间,范围在2150-2280点,指数可能会在该范围做短暂徘徊。由于均线系统运行滞后,虽然两日大跌,但20日均线依然没有跟上指数运行,未来可能还需要短暂横盘等待其进一步跟上,这样上行才好发力。

综上所述,当前的回落是指数量向上突破后的回抽确认,之后将继续上行,但是由于一些小的制约因素需要化解,下周更多表现为震荡之后的小幅上行。

## 短线反复后将继续调整

□九鼎德盛 肖玉航

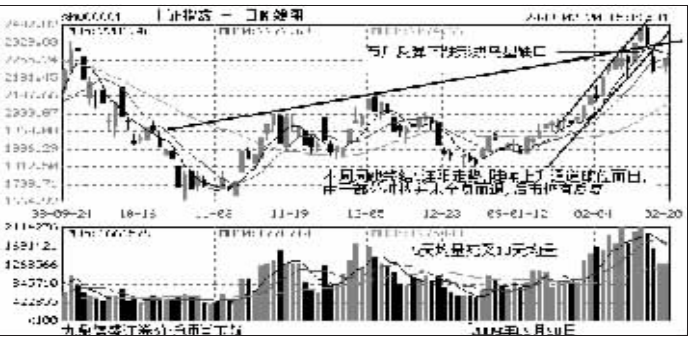
本周上证综指总体呈现冲高回落态势,周K线终结了连续5周的上涨,从市场轨迹来看,在上冲2400点后,上证综指周三形成向上跳空出现岛型缺口,也可以理解为在此缺口2295-2316上方即2300-2400点区域形成孤岛,上方较大的量能形成较大套牢筹码,市场主力也有利用利好政策推动相关品种自救情况的出现。

短线而言大盘仍有反复可能,而一旦向上反复过程中接近岛型缺口就可能再次回落而下,如果量能在反复过程中萎缩较大,确认岛型缺口有效或被瞬间回补,那么A股将可能展开较大且下跌速度较快、幅度较大的阶段性调整走势。

从本周成交量来看,沪深A股总体成交金额达到10862.55亿元,较上周11949.41亿元萎缩了1086.96亿元,周一至周五两市总体成交呈现了量能递减情

况,但周五出现略微放大,显示下周初仍有反复机会。

从技术指标来看,短线市场快速回调,使得超短线指标有所修复,但从周K线技术指标来看,周KDJ(9,3,3)开始自高位100的超买区向下,目前其J值为97.59,显示阶段仍有向下调整要求,周MACD指标则显示处于0轴下方的反弹之中,但日MACD则出现红柱缩小,绿柱有出现迹象,并且DIF有死叉DEA的可能。因此从技术形态来看,A股反复的高低取决于量能指



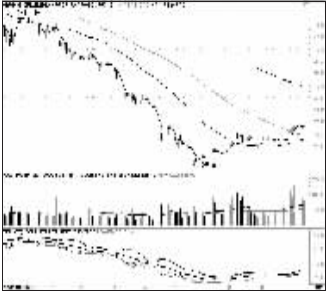
### ■ B股市场

## 强势整理后再度上行

□国盛证券 王剑

近一周沪深B股股指经历了一个强势震荡整理的过程,消化了前期获利筹码的压力,显示出市场超强的技术特征。就技术形态而言,B股是在短期形成一个平台蓄势的格局,短期面临着一定的压力,前期高点附近成为了阻力位置,市场将可能进入盘整阶段。

技术指标来看,MACD的DIF和DEA指标数值在0值上方逼近,并没有交叉,显示市场仍是强势的格局;BRAR指标显示



标,将发出新的买入信号;KDJ指标则显示市场已经从前期的超买区域开始回调,进入了正常的调整时期;BOLL指标则显示市场从前期沿着上轨稳步上行进入了中轨和上轨之间运行,预示市场进入新的震荡整理区域。

综合技术指标和技术形态来看,近期市场陷入了调整当中,前期的市场急速拉升告一段落,市场将会震荡反复当中,当前股指上下空间相当,不会有太大的波动,关键仍是个股的把握。

### ■ 系统提示

《通达信前导》软件:

## 进入子浪转移敏感时窗

本周一,上证指数日线第7小节继续冲高,周二快速见顶,随即展开第8小节调整,周五又出现临界向第9小节强向转移的动向。由于第7小节也是第3小浪的完成,也就是所属月线级1-1上升大浪的主升浪完成。周内第8小节的调整也即是第4小浪的调整,下周第9小节的上涨也即是第5小浪的上涨。

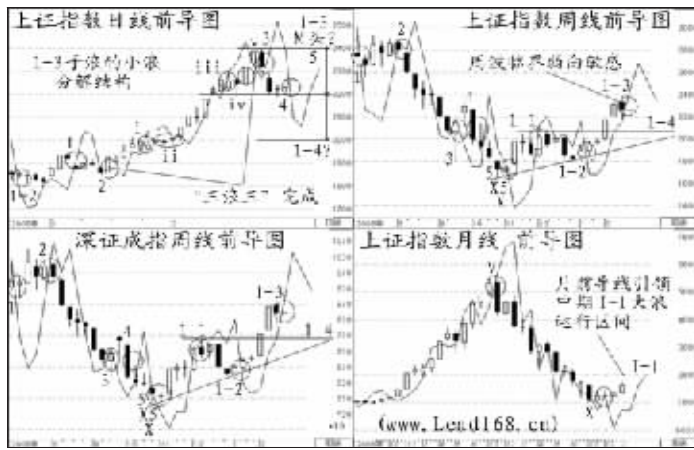
既然子浪的分解已到了第5小浪,我们必须关注子浪结构是否满盈。从上证指数的周线前导图观察,前导系统界定的1-3子浪从2008年12月底的1814点起步,到下周的全部运行时间已达8周,而周波时窗临界高度敏感,子浪的小浪分形亦将趋于完满,因此,预计下周是1-3子浪见顶和确定子浪顶部形态的时间之窗。

在子浪的浪长关系上,1-1子浪的浪长为2100-1664=436点;1-3子浪的起点为1814点,目前其1.382倍黄金比率的1-1子浪

浪的量度点位在2416点一线,正与周波临界弱向时窗构成时空强烈共振的关系,预示大盘在此一线形成空头有效拦截的概率很高。若如此,第5小浪便不能有效地高于第3小浪顶部的2400点,失败型第5小浪便将造成1-3子浪顶部的日线小双头形态。

基于以上的分析,判断下周上证指数1-3主升子浪将浪遏第9节;大盘开始进入3、4子浪转移的时间之窗。如果1-3子浪以小双头结束,其约为2200点的颈线位置和约200点的头部高度,也许就包含了未来1-4子浪调整的技术信息——以颈线为第一支撑的之字形abc三个小浪下跌和以2000点为目标的量度幅度。

由于大盘月线中期强向运动的时空过程仍然发生主导的作用,以及1-4调整子浪后仍可预期1-5上升子浪,因此,在大盘总体存在周波1-4调整子浪回落风险的同时,板块和个股的结构性差异并不会消失,仍会产生较为活跃的市场热点。



### 《股经》软件:

## 清洗获利盘有利再创新高

本周大盘以急跌的方式对前期疯狂的走势做出修正,通过几个方面的技术状态考察,笔者认为后市行情涨升速度若转为慢速上涨,春季行情则有望达到2600点。

股经自动趋势线显示出来的中期趋势维持上涨,本周调整的最高点也高于中期趋势线。从下图中可以看到本轮行情是在中期趋势线下方走上来的,而且在趋势线下方停留的时间超过20个交易日,那么这条趋势线的支撑和助涨能力是比较强的,因此后市总的方向还是涨升为主。

周四和周五的成交金额水平都在1100亿以上,比1月份蓄势区域的任何一天都高,说明场内资金

仍然活跃,多空双方在相对低点充分换手也有助于后市继续走高。当前有两个敏感位置,一个是2月9日跳空留下的2185缺口,另外一个2001年牛市的顶部2245点。周四的下探过程中没有完全回补2185点,反而周五轻松突破2245点就间接说明了这是一次强势整理。

值得注意的是后市涨升速度太快就要防止主力机构借助散户对两会的期望大肆派货,本轮行情完全是靠资金推动的,当前最简单可靠的也许就是一条中期趋势线加一条短期趋势线,下周中期趋势线继续维持上涨,点位从2152点(周一)到2172点(周五)附近,只要不跌穿就继续看涨。(胡敬聪)

