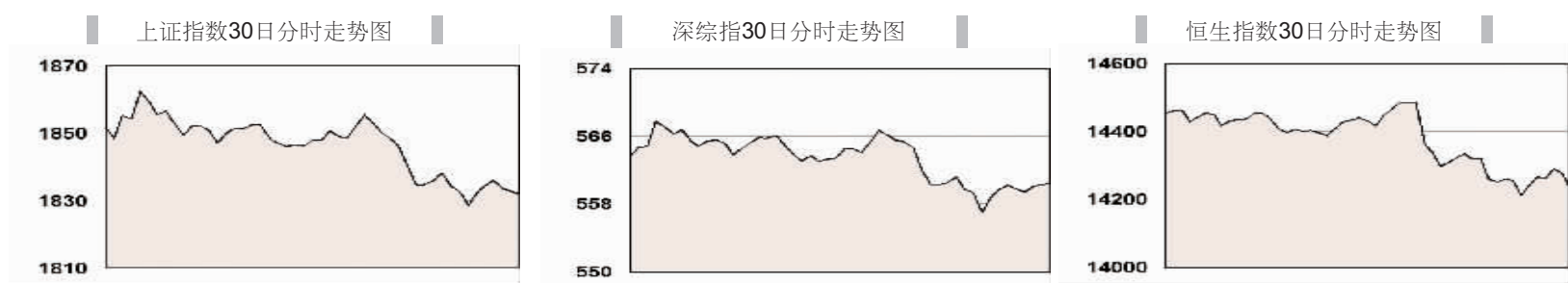


股票 | Stock Market

亚太主要市场指数



亚太股票市场指数			
指数名称	开盘	收盘	涨跌幅%
沪深300指数	1852.95	1833.44	-1.15
上证180指数	4122.56	4078.17	-1.11
台湾加权指数	4463.30	4589.04	3.91
台湾50指数	3196.87	3333.42	4.27
中证香港100指数(人民币)	961.8187	946.743	-0.5
香港恒生指数	14476.74	14235.50	-0.65
香港AH溢价指数	122.32	121.10	-0.85
红筹股指数	3316.04	3243.20	-0.54
恒生中国企业指数	7908.98	7786.19	-0.15
韩国KOSPI指数	1124.60	1124.47	0.62
标普债证200指数	3624.50	3654.20	0.91
泰国证交所指数	448.41	449.96	0.73
非律宾综合指数	1858.54	1872.85	0.57
越南证交所指数	308.56	316.32	2.51
富时海峡时报指数	1780.84	1770.65	-0.56
吉隆坡综合指数	868.70	881.63	1.65
日经225指数	8716.28	8859.56	1.28
孟买SENSEX30指数	9625.13	9716.16	1.92
雅加达综合指数	1345.28	1355.41	1.08

欧美非中东主要市场指数



美洲股票市场指数			
指数名称	开盘	收盘	涨跌幅%
道琼斯工业平均指数	8487.51	8507.02	0.27
道琼斯综合平均指数	2961.05	2972	0.37
标准普尔500指数	870.58	873.49	0.47
标准普尔1500指数	196.78	197.73	0.50
纽约证交所综合指数	5534.68	5557.65	0.42
纳斯达克综合指数	1521.18	1518.47	0.54
美国证交所主要市场指数	1353.95	1350.75	-0.24
美国证交所石油指数	947.04	945.77	-0.13
加拿大标普/TSX股票指数	8645.18	8643.2	0.07
加拿大标普/TSX股票指数	8992.99	8992.62	0.12
墨西哥综合指数	22392.38	22498.43	0.47
阿根廷MERVAL指数	1076.58	1085.17	0.81
阿根廷IBG指数	62091.29	62303.69	0.65
巴西圣保罗交易所指数	37069.56	37114.33	0.15
智利加权综合指数	11306.88	11324.61	0.16
委内瑞拉IBV指数	34900.67	34900.67	0.00
秘鲁利马综合指数	7014.94	7035.02	0.27
哥伦比亚IGBC综合指数	7522.519	7545.732	0.31

本表数据截至北京时间12月30日 23:00

期货市场 | Futures Market

农产品期货板块

国内市场

大连商品交易所				
主力合约	结算价	涨跌	成交量	持仓量
豆一905	3,374	-29	453,434	242,046
豆一905	3,371	-27	132	54
玉米905	1,537	-2	139,898	205,258
豆粕905	2,431	12	427,458	200,864
棕榈油905	5,118	-46	183,666	78,602
豆油905	6,174	-62	249,530	157,672

本表数据截至北京时间12月30日 15:00

郑州商品交易所				
主力合约	结算价	涨跌	成交量	空盘量
棉花905	11630	-210	83,554	50,166
菜籽油905	6324	-56	40,136	60,512
糖905	2888	-15	765,168	328,928
PTA905	5186	-132	391,532	125,668
强麦905	1983	-5	61,246	128,094
硬麦905	1862	10	174	788

本表数据截至北京时间12月30日 15:00

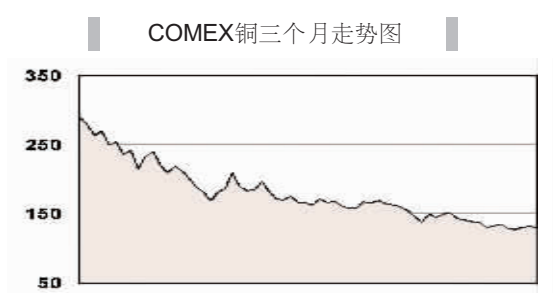
能源和金属期货板块

上海期货交易所				
主力合约	最新价	涨跌	持仓量	成交量
铝903	11270	90	103270	226250
黄金906	190.92	-2.96	46986	22554
铜903	22930	50	175442	236010
燃油903	2589	79	132460	1063486
橡胶905	10670	140	124650	724978
锌903	9705	-65	72136	52552

本表数据截至北京时间12月30日 15:00

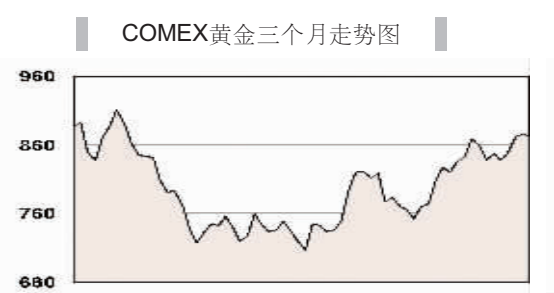
上海黄金交易所					
合约	开盘价	收盘价	涨跌(元)	加权平均价	成交量(公斤)
Au9995	198.5	192.39	-2	192.57	2,882
Au9999	198.5	192.69	-2.11	192.29	1,974.20
Au100g	198.20	193.26	-1.05	192.78	87.8
AuT+D	198.61	192.51	-1.87	192.81	10,100
Au(T+N1)	192.75	192.49	-1.06	192.53	2,982
Au(T+N2)	192	192.47	-1.18	192.4	3,300
PG995	212.5	212.5	-2.7	212.03	126
Ag(T+D)	2,485.00	2,474.00	-16	2,482.00	18,588

本表数据截至北京时间12月30日 15:30

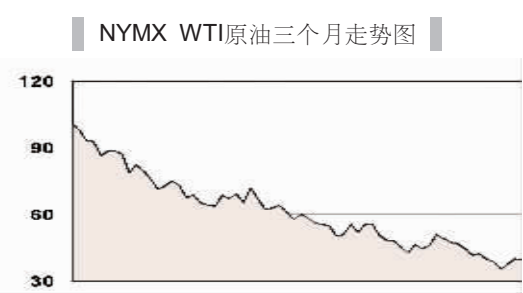


国际能源市场					
合约名称	单位	开盘价	收盘价	涨跌	
NYMX WTI 原油活纸期货合约	美元/桶	40.01	39.39	-0.62	
ICE WTI 原油活纸期货合约	美元/桶	40.2	38.78	-1.42	
ICE布伦特原油活纸期货合约	美元/桶	40.8	39.69	-1.11	
Nymex 天然气活纸期货合约	美元/MMBtu	5.909	6.136	0.227	
Nymex汽油活纸期货合约	美分/加仑	86.81	86.25	-0.56	
Nymex取暖油活纸期货合约	美分/加仑	128.33	129.37	1.04	

本表数据截至北京时间12月30日 22:30



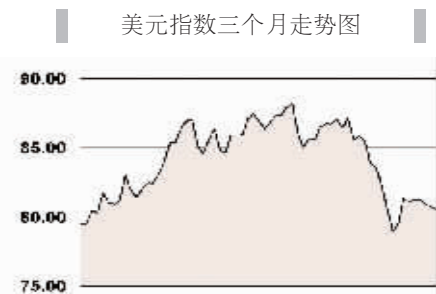
国际金属市场					
主力合约	单位	开盘价	收盘价	涨跌	
LME高级铝3个月	美元/吨	1520	1486	-34	
LME铝合3个月	美元/吨	1100	1100	0	
LME铝3个月	美元/吨	2885	2877	-8	
LME铝3个月	美元/吨	905	928	23	
LME铝3个月	美元/吨	9725	10050	325	
LME铝3个月	美元/吨	9710	9760	50	
LME铝3个月	美元/吨	1141	1140.25	-0.75	
COMEX黄金902	美元/盎司	882.9	874.6	-8.3	
COMEX白银903	美元/盎司	10.965	10.783	-0.182	
COMEX铜903	美分/磅	129	129.7	0.7	



外汇市场 | Exchange Market

外汇牌价				
货币名称	现汇买入价	现钞买入价	卖出价	中行新牌价
英镑	985.89	965.11	993.81	989.75
港币	88.02	87.31	88.35	88.2
美元	682.16	676.69	684.9	683.53
瑞士法郎	645.37	631.76	650.55	650.55
新加坡元	471.69	461.75	475.48	474.82
瑞典克朗	87.99	86.13	88.7	87.67
丹麦克朗	129.33	126.6	130.37	129.53
挪威克朗	97.36	95.31	98.14	97.09
日元	7.5468	7.3877	7.6074	7.5204
加拿大元	554.55	542.86	559.01	563.27
澳大利亚元	471.14	461.21	474.93	471.08
欧元	963.8	943.48	971.54	961.04
澳门元	85.45	84.73	85.78	85.75
菲律宾比索	14.34	14.08	14.46	14.42
新加坡元	19.47	19.06	19.63	19.58
新台币	394.39		397.55	396.07
韩元		0.5145	0.5335	0.5362

本表数据源自中国银行12月30日外汇牌价



交叉汇率

	美元	欧元	日元(×100)	英镑	瑞士法郎	加元	澳元	新西兰元	港元	挪威克朗	瑞典克朗
瑞典克朗	7.72225	10.926	8.54655	11.1669	7.29969	6.28744	5.34483	4.45576	0.996455	1.108	
挪威克朗	6.96544	9.854	7.71087	10.0749	6.58071	5.6719	4.82337	4.02037	0.898817		0.902286
港元	7.75007	10.9666	8.57594	11.2109	7.31963	6.31056	5.36635	4.47181		1.11257	1.00356
新西兰元	1.73343	2.45267	1.9183	2.50767	1.63717	1.41119	1.19975		0.223623	0.248735	0.224429
澳元	1.4443	2.04354	1.59883	2.08897	1.36452	1.17595		0.83325	0.186347	0.207325	0.187081
加元	1.22787	1.73745	1.35923	1.77597	1.1601		0.8502	0.708722	0.159465	0.176308	0.159047
瑞士法郎	1.05881	1.49795	1.17163	1.5314		0.861993	0.7328	0.6107	0.136619	0.15196	0.137105
英镑	0.691283	0.9782	0.765102		0.652999	0.562895	0.4787	0.39875	0.089199	0.09924	0.089527
日元	90.37	127.842		130.705	85.35	73.5895	62.5475	52.115	11.6602	12.978	11.7006
欧元	0.706728		0.782168	1.02223	0.66759	0.575428	0.48935	0.40765	0.091194	0.10145	0.091522
美元		1.4149	1.10668	1.44655	0.944465	0.814333	0.692448	0.577	0.12908	0.143555	0.12949

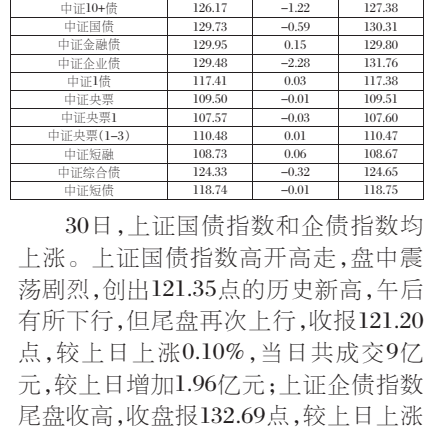
本表数据截至北京时间12月30日 22:30

债券市场 | Bond Market

证券交易所市场			
指数名称	开盘价	收盘价	涨跌
上证国债指数	121.099	121.204	0.126
上证企债指数	132.63	132.69	0.07
巨潮全债指数	131.05	131.09	0.0435

银行间市场			
名称	收盘点位	涨跌	前收盘
国债指数	1290.77	-2.3	1293.08
政策性金融债指数	1260.08	1.35	1267.73
短期国债	1291.45	-3.11	1294.56
中长期国债	1289.63	-1.46	1291.09
综合债指数	1282.17	0.06	1282.11
新债指数	1373.36	-4.69	1378.05
短期融资券指数	1141.04	1.12	1139.92

中证全市场			
	收盘点位	涨跌	前收盘
中证全债	129.29	-0.59	129.88
中证3债	125.29	0.04	125.25
中证7债	128.15	-0.20	128.36
中证10债	126.78	-0.76	129.54
中证10+债	126.17	-1.22	127.38
中证国债	129.73	-0.59	130.31
中证金融债	129.95	0.15	129.80
中证企业债	129.48	-2.28	131.76
中证转债	117.41	0.03	117.38
中证央票	109.50	-0.01	109.51
中证央票1	107.57	-0.03	107.60
中证央票(1-3)	110.48	0.01	110.47
中证短融	108.73	0.06	108.67
中证综合债	124.33	-0.32	124.65
中证国债	118.74	-0.01	118.75



上海银行间同业拆放利率			
期限	基准利率	涨跌	涨跌幅%
ON	0.8892	0.0003	0.03
1W	1.0757	-0.086	-7.40
2W	1.1301	-0.0317	-2.73
1M	1.2339	-0.0385	-3.03
3M	1.8052	-0.0499	-2.69
6M	2.1045	-0.0435	-2.03
9M	2.2543	-0.0481	-2.09
1Y	2.3885	-0.0317	-1.31

30日,Shibor利率8个品种7个下跌1个上涨,下跌品种跌幅在3BP以上。1周品种下降8.60BP,报1.0757%,2周品种下降3.17BP,报1.1301%。3月品种下降4.99BP,隔夜品种反弹0.03BP。

质押式回购成交2353.95亿元,增加132.38亿元,加权平均利率上涨2.83BP,报1.0133%。各期限品种利率多数上涨,7天期品种下降8.05BP,报1.0738%,成交增加718.98亿元。全国性商行融出占比为73.10%,农信社和其他类金融机构的净融入量分

伦敦银行间同业拆借利率

	收盘价	涨跌	昨收盘		收盘价	涨跌	昨收盘
美元隔夜利率	0.1388	0.0013	0.1375	欧元隔夜利率	2.1250	-0.0188	2.1438
美元1周利率	0.4006	-0.0481	0.4488	欧元1周利率	2.4113	-0.0950	2.5063
美元2周利率	0.4238	-0.0350	0.4588	欧元2周利率	2.4750	-0.0838	2.5588
美元1月利率	0.4475	-0.0138	0.4613	欧元1月利率	2.6213	-0.0588	2.6800
美元3月利率	1.4350	-0.0238	1.4588	欧元3月利率	2.9250	-0.0394	2.9644
美元6月利率	1.7750	-0.0363	1.8113	欧元6月利率	3.0025	-0.0325	3.0350
美元9月利率	1.9213	-0.0600	1.9813	欧元9月利率	3.0538	-0.0363	3.0900
美元12月利率	2.0250	-0.0525	2.0775	欧元12月利率	3.0919	-0.0319	3.1238
	收盘价	涨跌	昨收盘		收盘价	涨跌	昨收盘
日元隔夜利率	0.3263	-0.0175	0.3438	英镑隔夜利率	2.0000	0.0000	2.0000
日元1周利率	0.4688	-0.0875	0.5563	英镑1周利率	2.0125	-0.0413	2.0538
日元2周利率	0.5450	-0.0825	0.6275	英镑2周利率	2.1313	-0.0025	2.1338
日元1月利率	0.7225	-0.0550	0.7775	英镑1月利率	2.1800	-0.0175	2.1975
日元3月利率	0.8400	-0.0238	0.8638	英镑3月利率	2.7925	-0.0225	2.8150
日元6月利率	0.9675	-0.0175	0.9850	英镑6月利率	2.9788	-0.0194	2.9981
日元9月利率	1.0363	-0.0050	1.0413	英镑9月利率	3.0488	-0.0213	3.0700
日元12月利率	1.0838	-0.0025	1.0863	英镑12月利率	3.0938	-0.0200	3.1138