股票 | Stock Market

亚太主要市场指数

上证指数15日分时走势图

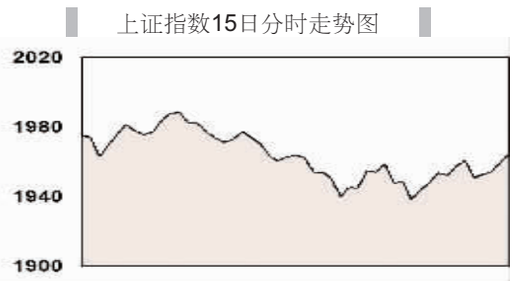

深综指15日分时走势图

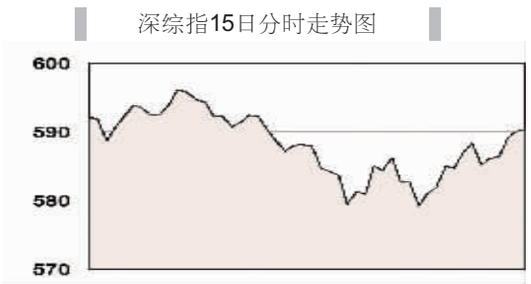

恒生指数15日分时走势图

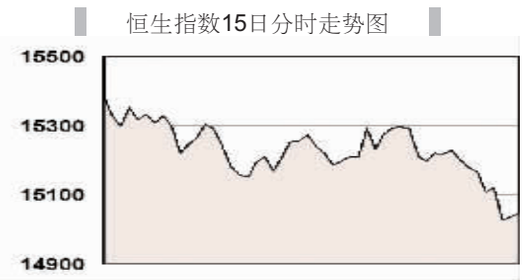

亚太股票市场指数

指数名称	开盘	收盘	涨跌幅%
沪深300指数	1991.55	1975.03	0.75
上证180指数	4420.50	4384.92	0.87
台湾加权指数	4604.50	4613.72	2.96
台湾50指数	3255.57	3365.08	3.36
中证香港100指数(人民币)	1004.208	984.24	1.84
香港恒生指数	15363.49	15046.95	1.96
香港AH溢价指数	129.32	126.70	-0.79
红筹股指数	3380.00	3357.08	2.98
恒生中国企业指数	8272.88	8005.21	1.18
韩国KOSPI指数	1138.42	1158.19	4.93
标普/澳证200指数	3536.00	3591.40	2.31
泰国证交所指数	431.28	437.06	2.89
菲律宾综合指数	1904.19	1913.26	1.03
越南证交所指数	299.54	308.28	2.92
富时海峡时报指数	1780.29	1774.76	1.98
吉隆坡综合指数	854.66	846.47	-0.68
日经255指数	8349.85	8664.66	5.21
孟买SENSEX30指数	9821.85	9832.39	1.47
雅加达综合指数	1285.23	1359.28	7.63

受周末偏暖消息面支撑，昨日沪深两市股指双双高开，但盘中获利回吐抛压令股指震荡下跌，尾市在权重股发力推动下翻红。A股全天呈现窄幅震荡走势，成交量较上周五日明显萎缩，市场观望情绪有所增加。

上证综指以1977.03点开盘，收报1964.37点，上涨10.16点，涨幅为0.52%，成交金额为566.0亿元；深证成指以7184.16点开盘，收报7101.42点，上涨8.71点，涨幅为0.12%，成交金额为272.4亿元。两市共成交838.4亿元，与前一交易日大幅萎缩两成多。

从盘面看，个股涨多跌少，收盘时两市超过1200只A股上涨。行业指数方面，23个申万一级行业指数中只有采掘指数下跌了0.08%，中国神华、中国石油等权重股的下跌对该指数拖累明显，而餐饮旅游、信息设备和综合三个行业涨幅靠前，分别上涨了3.70%、2.66%和2.53%，板块内的首旅股份、东方宾馆、奥维通信、复旦复华等个股封住涨停。风格指数方面，17个申万风格指数全部上涨，大盘指数、中盘指数和小盘指数分别上涨0.79%、1.55%和1.65%.

其他市场方面，在美国汽车业救助计划有望重新推出的提振下，日经225指数大涨428.79点，涨幅为5.21%，收报8664.66点；韩国综合股价指数上涨54.37点，涨幅为4.93%，收报1158.19点；印尼雅加达综合指数上涨7.63%，收报1359.28点；香港股市高开低走，恒生指数收盘上涨288.56点，涨幅为1.96%，收报15046.95点；国企指数上涨93.45点，涨幅为1.18%，收报8005.21点。（韩晗）

欧美非中东主要市场指数

道琼斯指数12、15日分时走势图

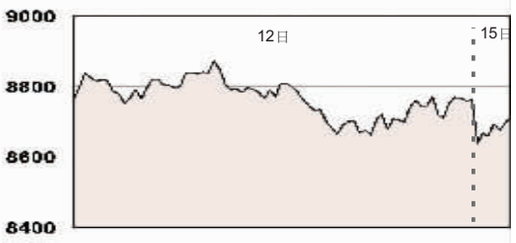

纳斯达克指数12、15日分时走势图

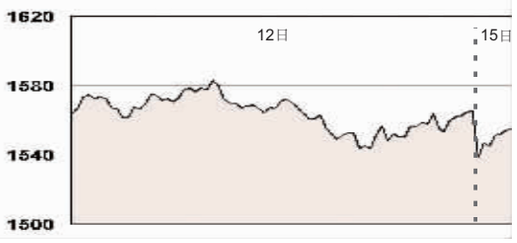

欧洲500指数15日分时走势图

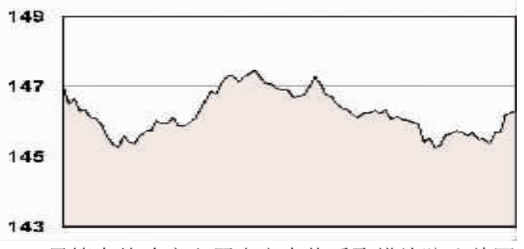

美洲股票市场指数

指数名称	开盘	收盘	涨跌幅%
道琼斯工业平均指数	8628.81	8569.867	-0.69
道琼斯综合平均指数	2974.27	2956.53	-0.60
标准普尔500指数	881.07	872.62	-0.81
标准普尔1500指数	198.75	197.57	-0.62
纽约证交所综合指数	5543.96	5531.816	-0.22
纳斯达克综合指数	1544.16	1522.3	-1.20
美国证交所主要市场指数	1319.78	1340.14	1.54
美国证交所石油指数	944.22	959.62	1.63
加拿大标普/TSX综合指数	8608.26	8541.258	0.30
加拿大标普/TSX股票指数	8940.06	8864.008	0.19
阿根廷MERVAL指数	1099.08	1123.22	2.28
阿根廷IBG指数	63218.85	64374.44	1.92
巴西圣保罗交易所指数	39368.08	39314.32	-0.15
智利加权综合指数	11216.78	11210.02	-0.06
委内瑞拉IBC指数	34211.89	34211.89	0.00
秘鲁利马综合指数	7191.12	7199.05	0.43
哥伦比亚IGBC综合指数	-	-	-

本表数据截至北京时间12月15日 23:00

欧洲、非洲、中东股票市场指数

指数名称	开盘	收盘	涨跌幅%
标普欧元指数	947.64	950.36	0.29
英国富时100指数	4280.35	4289.461	0.21
富时综合指数	2132.97	2139.48	0.30
德国DAX30指数	4718.39	4706.797	0.93
德国科技股表现指数	540.05	540.56	0.37
德国传统产业股表现指数	1716.67	1728.34	0.80
法国CAC40指数	3258.25	3220.23	0.21
西班牙马德里综合指数	960.95	959.1	0.28
瑞典OMX指数	659.8	655.29	-0.68
瑞士市场指数	5676.34	5571.141	-1.15
葡萄牙PSI-20指数	6123.01	6107.188	0.10
奥地利ATX指数	1700.83	1737.42	2.15
雅典证交所综合指数	1810.26	1789	-1.17
俄罗斯RTS指数(美元)	653.31	690.87	5.93
土耳其全国100指数	25410.71	25598.47	2.65
富时JSE南非领先40指数	19415.17	19935.01	2.68
富时JSE南非综合指数	21355.24	21852.15	2.33
沙特阿拉伯股市综合指数	4780.459	4842.737	1.30

本表数据截至北京时间12月15日 23:00

尽管布什政府上周末宣布将采取措施防止美国汽车制造商破产，且市场上对美联储周二进一步降息的预期也不断升温，但由于盘前出炉的12月纽约制造业指数和美国11月工业产出指数等两项宏观经济数据难尽人意，15日（周一）纽约股市开盘后，三大股指均呈现较为谨慎的下行趋势，跌幅均未超过0.5%。分析人士认为，虽然国际原油期货价格在石油输出国组织即将大幅减产的背景下出现了一定的回暖趋势，但宏观经济形势的不乐观仍然对投资者信心形成压力。

截至北京时间昨日22:45，道琼斯指数下跌3.26点，收于8626.42点；标普500指数下跌0.42点，收于879.31点；纳斯达克指数下跌5.07点，收于1535.65点。

欧洲股市则涨跌互现，伦敦股市富时100指数上涨33.61点，收于4313.96点；法兰克福股市DAX30指数上涨72.16点，收于4735.53点；巴黎股市CAC40指数上涨27.37点，收于3240.97点。（高健）

期货市场 | Futures Market

农产品期货板块

国内市场

大连商品交易所

主力合约	结算价	涨跌	成交量	持仓量
豆一905	3,086	65	671,928	345,764
豆二905	3,080	72	308	80
玉米905	1,484	23	292,692	227,560
豆粕905	2,268	74	501,674	217,354
棕榈油905	4,860	56	152,888	56,218
豆油905	5,892	80	399,038	152,470

本表数据截至北京时间12月15日 15:00

郑州商品交易所

主力合约	结算价	涨跌	成交量	空盘量
棉花905	11430	165	72,654	45,616
菜籽油905	6030	102	56,802	56,542
糖905	3079	-2	724,640	319,518
PTA905	5416	120	242,358	111,708
强麦905	2011	9	98,310	161,236
硬麦911	1894	7	392	634

本表数据截至北京时间12月15日 15:00

国际市场综合

主力合约	单位	开盘价	收盘价	涨跌
CBOT玉米活跃期货月合约	美分/蒲式耳	335.75	359.5	23.75
CBOT小麦活跃期货月合约	美分/蒲式耳	492	506.75	14.75
CBOT大豆活跃期货月合约	美分/蒲式耳	856	867.5	11.5
NYBOT糖活跃期货月合约	美分/磅	11.75	11.84	0.09
CME瘦猪肉活跃期货月合约	美分/磅	56.1	56.025	-0.075

本表数据截至北京时间12月15日 22:30

CBOT大豆主力合约三个月走势图

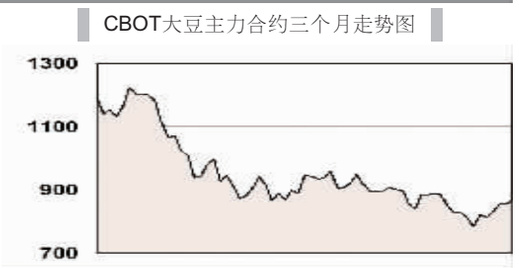

大连商品交易所大豆期货周一大幅走高，其中主力2009年05月交割的大豆一号合约收报3,086元人民币/吨，较上一交易日结算价上涨65元，成交671,928手，持仓345,764手。外盘大豆期货在亚洲电子盘交易时段的上涨带动了国内连豆继续反弹走高。市场分析人士表示，经过了前期的大幅下跌，CBOT和国内大豆期货都存在一个自身调整的阶段，近一段时间以来的反弹行情就是一种市场价格的自我修正。同时外盘大豆变动和美元反向关系较为密切，由于近期美元持续回落，CBOT大豆才能发力上涨。但是也有市场人士指出，随着国际金融机构的去杠杆化过程的深化，金融机构将大幅削减大宗商品中的高杠杆比率资产，另外美元仍有可能继续重拾升势，那么大宗商品或将继续走软。（张朝晖）

能源和金属期货板块

上海期货交易所

主力合约	最新价	涨跌	持仓量	成交量
铝903	10790	195	84218	322460
黄金906	183.61	4.07	43514	46738
铜903	24650	620	101906	195652
燃油903	2649	126	115596	415688
橡胶903	9700	370	88898	361180
锌903	9285	215	39700	50346

本表数据截至北京时间12月15日 15:00

国际能源市场

合约名称	单位	开盘价	收盘价	涨跌
NYMX WTI 原油活跃期货合约	美元/桶	46.77	49.5	2.73
ICE WTI 原油活跃期货合约	美元/桶	47.04	49.31	2.27
ICE布伦特原油活跃期货合约	美元/桶	47.25	49.21	1.96
Nymex 天然气活跃期货合约	美元/MMBtu	5.594	5.679	0.085
Nymex汽油活跃期货月合约	美分/加仑	107.77	115.49	7.72
Nymex取暖油活跃期货月合约	美分/加仑	150.73	158.97	8.24

本表数据截至北京时间12月15日 22:30

上海黄金交易所

合约	开盘价	收盘价	涨跌（元）	加权平均价	成交量（公斤）
Au9995	182.2	182.18	3.76	182.54	6,702
Au9999	180.1	182.01	3.52	182.65	2,165
Au100g	182	182.21	3.21	182.52	63.2
Au(T+D)	181.71	181.89	3.11	182.5	8,140
Au(T+N1)	182.35	182.78	2.36	182.55	216
Pt9995	199	199.19	7.19	199.16	54
Ag(T+D)	2407	2407	33	2411	8,300

本表数据截至北京时间12月15日 15:30

国际金属市场

主力合约	单位	开盘价	收盘价	涨跌
LME高级铝3个月	美元/吨	1520	1495	-25
LME铝合金3个月	美元/吨	1160	1160	0
LME铜3个月	美元/吨	3240	3147	-93
LME铅3个月	美元/吨	1020	1035.75	15.75
LME镍3个月	美元/吨	10700	10275	-425
LME锡3个月	美元/吨	11600	11550	-50
LME锌3个月	美元/吨	1085	1090	5
COMEX黄金902	美元/盎司	828	827.7	-0.3
COMEX白银903	美元/盎司	10.39	10.35	-0.04
COMEX铜903	美分/磅	145.45	141.05	-4.4

本表数据截至北京时间12月15日 22:30

昨日沪燃料油期货全线涨停，其中主力3月合约收至人民币2649元/吨，较前一个交易日上涨126元。市场开始对原油价格反弹寄予厚望，数据显示，原油商品基金截止12月9日总持仓量为1168万手，其中净多单1.08万手，净多单较上期增加了6600手，随着全球注入流动性已经开始引发全球性的通胀风险，基金纷纷看高原油价格。但是消息面上，高盛继续看淡原油价格前景，因全球经济衰退已经造成全球原油需求雪崩似下滑，高盛上周五将2009年美国原油预估值从此前的80美元调降至每桶45美元。高盛还预计，短期油价可能跌至每桶30美元。

黄金期货方面，沪期货交易所期金主力0906合约以182.00元/克开盘，收183.61元/克，盘中冲高至184.39元/克，涨4.07元。由于美元近期疲弱，黄金已成多头追捧对象。市场人士纷纷看涨黄金价格的未来走势，国际金价在站稳800美元关口后，有望挑战870美元的前期高点。消息面上，市场预期美国消费者物价指数可能加速下滑，美联储将完全转向更为宽松的货币政策来全面刺激经济的复苏，虽然短期看，这好比对美国经济注入了强心剂，不过这也将为日后通胀抬头埋下隐患。（张朝晖）

COMEX铜三个月走势图

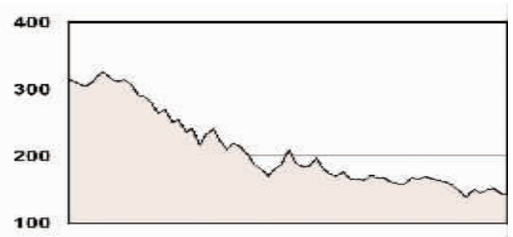

COMEX黄金三个月走势图

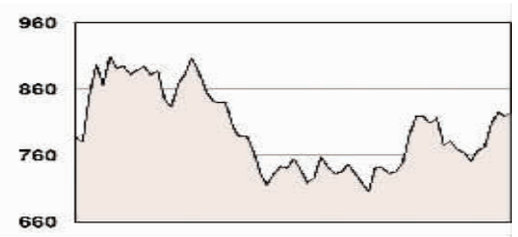

NYMX WTI原油三个月走势图

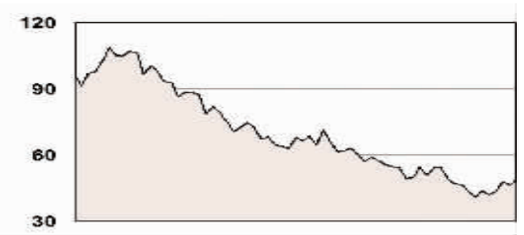

外汇市场 | Exchange Market

外汇牌价

货币名称	现汇买入价	现钞买入价	卖出价	中行折算价
英镑	1024.32	1002.72	1032.55	1027.9
港币	88.19	87.48	88.52	88.31
美元	683.43	677.95	686.17	684.42
瑞士法郎	582.49	570.2	587.16	583.93
新加坡元	461.29	451.56	464.99	462.71
瑞典克朗	85.76	83.95	86.45	85.77
丹麦克朗	123.4	120.8	124.39	123.61
挪威克朗	99.15	97.06	99.94	99.55
日元	7.527	7.3683	7.5875	7.5079
加拿大元	551.12	539.5	555.54	551.42
澳大利亚元	454.7	445.11	458.35	457.13
欧元	919.38	900	926.77	920.89
澳门元	85.61	84.89	85.94	85.73
菲律宾比索	14.32	14.02	14.43	14.34
泰国铢	19.46	19.05	19.62	19.53
新西兰元	377.76		380.79	376.57
韩国元		0.4761	0.5123	0.4991

本表数据源自中国银行12月15日外汇牌价

美元指数三个月走势图

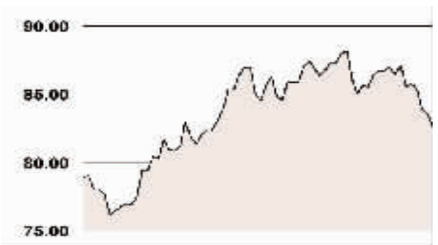

美元对人民币三个月走势图

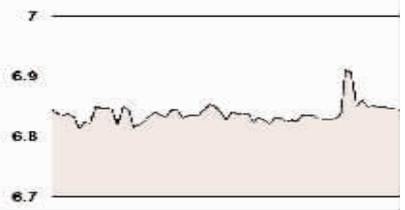

国际汇市美元继续承压，令人民币对美元汇率中间价连续第五个交易日维持小幅上行走势。12月15日人民币对美元汇率中间价报6.8442，较前一交易日走高9个基点。上周五美国公布的11月份零售市场销售降幅低于此前市场的预期，消费者信心指数也出现了意外上升。但与此同时，美国11月生产者物价指数大幅下滑，增强了市场对于美联储将于本周降息的预期。在此背景下，人民币对美元汇率维持上行走势。

其他货币方面，15日银行间外汇市场1欧元兑人民币9.2089元；100日元兑人民币7.5079元；1港元兑人民币0.8831元；1英镑兑人民币10.279元。（周文渊）

交叉汇率

	美元	欧元	日元（×100）	英镑	瑞士法郎	加元	澳元	新西兰元	港元	挪威克朗	瑞典克朗
瑞典克朗	8.04715	10.9247	8.88944	12.2037	6.89996	6.55155	5.38327	4.4538	1.03823	1.15965	
挪威克朗	6.93955	9.41948	7.6621	10.524	5.94933	5.64951	4.64289	3.84061	0.895323		0.862324
港元	7.75005	10.5203	8.55792	11.7546	6.64465	6.3101	5.18556	4.29023		1.11692	0.963176
新西兰元	1.80971	2.45297	1.99828	2.74042	1.552	1.47327	1.2091		0.233119	0.260375	0.224528
澳元	1.49522	2.02894	1.65025	2.26737	1.28172	1.21686		0.827169	0.192843	0.215384	0.185739
加元	1.22837	1.66737	1.35615	1.8627	1.05303		0.8216	0.679738	0.158483	0.176999	0.152636
瑞士法郎	1.1664	1.58322	1.28786	1.76905		0.949643	0.780125	0.645262	0.150497	0.168086	0.144951
英镑	0.659404	0.8951	0.728157		0.565286	0.536776	0.441	0.364824	0.085073	0.09502	0.081941
日元	90.565	122.93		137.355	77.64	73.73	60.57	50.1175	11.6853	13.0506	11.2554
欧元	0.736702		0.813389	1.11715	0.631642	0.599753	0.4927	0.4076	0.095055	0.106164	0.091547
美元		1.3576	1.10418	1.51652	0.857431	0.814082	0.66889	0.553575	0.129031	0.144117	0.12428

本表数据截至北京时间12月15日 22:30

债券市场 | Bond Market

证券交易所市场

指数名称	开盘价	收盘价	涨跌
上证国债指数	120.038	120.148	0.141
上证企债指数	129.93	130.43	0.528
巨潮企债指数	128.46	128.77	0.3016

银行间市场

名称	收盘点位	涨跌	前收盘
国债指数	1282.65	4.55	1278.1
政策性金融债指数	1257.06	2.75	1254.31
短年期指数	1284.09	6.67	1277.42
长年期指数	1280.68	2.32	1278.36
综合债指数	1271.58	3.6	1267.98
新债指数	1366.07	6.98	1359.09
短期融资券指数	1137.53	0.96	1136.57

中证全市场

	收盘点位	涨跌	前收盘
中证全债	128.13	0.29	127.84
中证3债	124.40	0.13	124.27
中证7债	127.03	0.14	126.89
中证10债	127.63	0.65	126.97
中证10+债	124.84	0.20	124.64
中证国债	128.31	0.35	127.95
中证金融债	128.49	0.25	128.23
中证企业债	130.16	0.07	130.09
中证1债	117.04	0.02	117.02
中证央票	109.13	0.08	109.06
中证央票1	107.42	0.05	107.36
中证央票(1-3)	109.88	0.10	109.78
中证短融	108.37	0.06	108.30
中证综合债	123.52	0.19	123.33
中证短债	118.50	0.05	118.45

12月15日，宏观数据继续公布，数据显示货币供给增速继续下降，市场通缩预期增强，债市受益。上证国债指数早盘开于120.04点，盘中最高上涨至120.16点，收盘报120.15点，上涨0.12%。全日共成交11.1亿元，明显缩量。

12月15日，宏观数据继续恶化，风险担忧情绪刺激债市上涨。企业债双双上涨，上证企业债指数开于129.93点，盘中最高130.43点，收盘报130.43点，上涨0.43%；成交7亿元；深圳企业债指数开于128.46点，盘中最高128.77点，收盘报128.77点，上涨0.24%。

12月15日，国债、金融债、央行票据、AAA级中期票据等中长期品种成交活跃，短期品种市场需求依旧较为旺盛，新发行的AAA级的08中航集，华润和电网CP03短融券继续受到机构的热捧，前两只二级市场成交均在2.30%附近，后者预计二级市场成交价格将会低于2%。由于短期品种的收益率下降得较快，市场收益率曲线整体陡峭化明显，伴随着市场资金的充裕，预计收益率曲线将出现整体下移。（周文渊）

国际债券市场

国债品种	票面利率	收益率	中价期满收益率	1 天前收盘收益率
美国2年	1.25	0.802	0.802235	0.763
美国10年	3.75	2.569	2.568553	2.572
日本2年	0.6	0.532	0.532	0.531
日本10年	1.4	1.374	1.374	1.385
德国2年	4	2.169	2.169401	2.248
德国10年	3.75	3.207	3.206693	3.294
加拿大2年	2.75	1.486	1.485778	1.487
加拿大10年	4.25	3.08	3.079565	3.09
英国2年	4.75	1.626	1.626184	1.699
英国10年	5	3.478	3.478169	3.595
法国2年	2.5	2.374	2.373836	2.494
法国10年	4.25	3.662	3.662	3.73
意大利2年	5.5	3.304	3.303921	3.382
意大利10年	4.5	4.499	4.498802	4.53
奥地利2年	5.5	2.355	2.355217	2.352
奥地利10年	4.35	4.121	4.121096	4.179
西班牙2年	3.25	2.749	2.748946	2.815
西班牙10年	4.1	4.01	4.010299	4.07
香港2年	1.52	0.443	0.44292	0.44
香港10年	3.56	1.431	1.430736	1.464
澳大利亚2年	5.25	2.922	2.921982	2.737
澳大利亚10年	5.25	4.413	4.41302	4.3

本表数据截至北京时间12月15日 22:30

上海银行间同业拆放利率

期限	基准利率	涨跌	涨跌幅%
ON	1.0938	-0.0133	-1.20
1W	1.5212	-0.0138	-0.90
2W	1.4535	-0.0388	-2.60
1M	1.6519	-0.0609	-3.56
3M	2.3452	-0.0409	-1.71
6M	2.6238	-0.0289	-1.09
9M	2.7673	-0.0281	-1.01
1Y	2.8858	-0.0233	-0.80

市场降息预期再起，资金价格继续下行。15日上海银行间同业拆放利率全线下跌，隔夜拆放利率下跌1.33点，报1.0938%；7天拆放利率下跌1.38点，报1.5212%；14天拆放利率下跌3.88点，报1.4535%；1月拆放利率下跌6.09点，报1.6519%。其他品种也出现不同程度下跌。

12月15日全国银行间同业市场拆借共成交687亿元，较上一交易日增加52.59亿元；加权平均利率下跌0.14点，报1.2045%。隔夜拆借利率下跌1.8点，报1.0954%，成交541亿元；7天拆借利率上涨4.72点，报1.5416%，成交111.2亿元。14天拆借利率下跌3.64点。

银行间同业拆借行情

品种	收盘利率（%）	加权利率（%）	升降（基点）	成交量（亿元）	增减（亿元）
IBO001	0.9	1.0954	-1.8	541.225	36.555
IBO007	1.59	1.5416	4.72	111.2	18.2
IBO014	1.42	1.5174	-3.64	17.6	16.2
IBO021	1.9	1.9	32.34	13	-17
IBO1M	2.6	2.0666	-35.61	1.5	-1.8
IBO2M	2.355	2.355	25.5	0.84	-0.36
IBO3M	3	3	-29.07	1	-0.5
IBO6M	3.5	3.5	350	1.3	1.3

银行间质押回购行情

品种	收盘利率（%）	加权利率（%）	升降（基点）	成交金额（亿元）	增减（亿元）
R001	1.09	1.0947	-1.41	2481.7739	184.8992
R007	1.53	1.5133	-2.65	490.8857	83.1488
R014	1.42	1.4067	-2.04	40.651	-3.5989
R021	1.47	1.47	-0.32	10.724	-84.27
R1M	1.96	1.7031	6.6	10.5692	-24.3763

12月15日全国银行间市场债券交易质押式回购交易共成交3034亿元，较上一交易日增加155亿元；加权平均利率下跌2.32点，报1.17%。隔夜回购利率下跌1.41点，报1.0947%，成交2481亿元；7天回购利率下跌2.65点，报1.5133%，成交490亿元。（周文渊）

伦敦银行间同业拆借利率

	收盘价	涨跌	昨收盘		收盘价	涨跌	昨收盘
美元隔夜利率	0.1194	0.0006	0.1188	欧元隔夜利率	2.2438	-0.0313	2.2750
美元1周利率	0.3200	-0.0425	0.3625	欧元1周利率	2.4050	-0.0250	2.4300
美元2周利率	0.4538	-0.0338	0.4875	欧元2周利率	2.4825	-0.0263	2.5088
美元1月利率	0.9613	-0.0788	1.0400	欧元1月利率	2.9413	-0.0313	2.9725
美元3月利率	1.8713	-0.0500	1.9213	欧元3月利率	3.2475	-0.0413	3.2888
美元6月利率	2.2163	-0.0038	2.2200	欧元6月利率	3.3350	-0.0375	3.3725
美元9月利率	2.3350	0.0088	2.3263	欧元9月利率	3.3963	-0.0363	3.4325
美元12月利率	2.4300	0.0113	2.4188	欧元12月利率	3.4338	-0.0413	3.4750
	收盘价	涨跌	昨收盘		收盘价	涨跌	昨收盘
日元隔夜利率	0.4779	0.0141	0.4638	英镑隔夜利率	2.0000	0.0013	1.9988
日元1周利率	0.5796	0.0121	0.5675	英镑1周利率	2.1000	0.0025	2.0975
日元2周利率	0.8875	0.2588	0.6288	英镑2周利率	2.2150	-0.0075	2.2225
日元1月利率	0.9354	0.0016	0.9338	英镑1月利率	2.4569	-0.0394	2.4963
日元3月利率	0.9454	0.0016	0.9438	英镑3月利率	3.1325	-0.0531	3.1856
日元6月利率	1.0428	0.0003	1.0425	英镑6月利率	3.3113	-0.0388	3.3500
日元9月利率	1.0941	0.0004	1.0938	英镑9月利率	3.3850	-0.0394	3.4244
日元12月利率	1.1426	0.0014	1.1413	英镑12月利率	3.4150	-0.0375	3.4525

本表数据截至北京时间12月15日 22:30