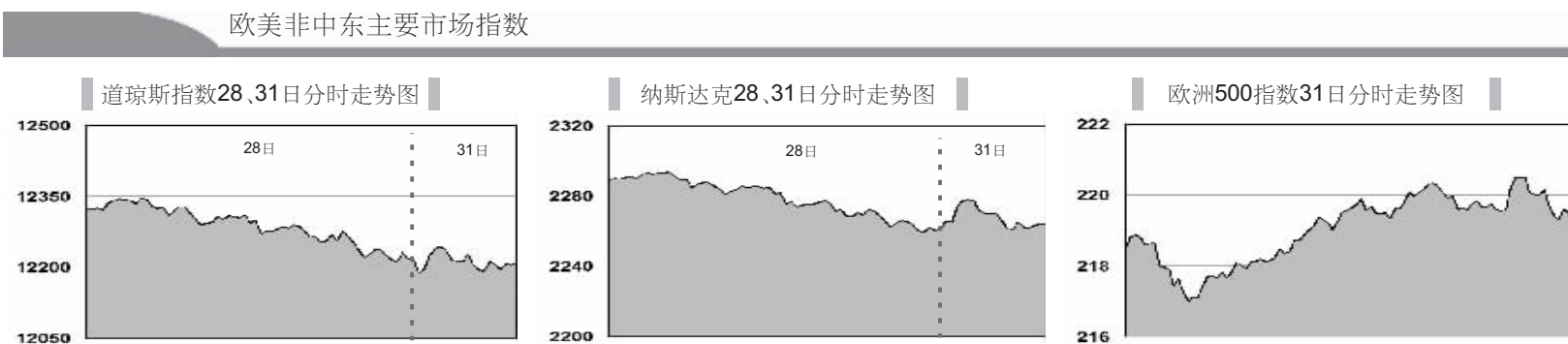


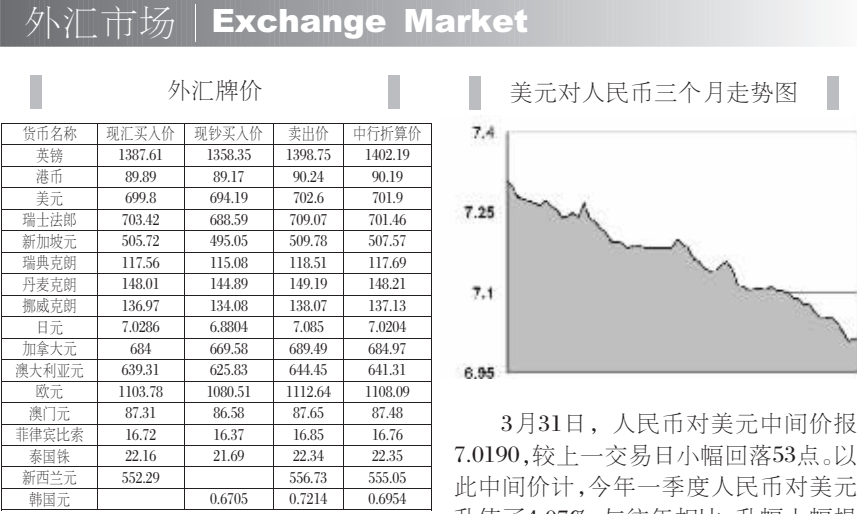
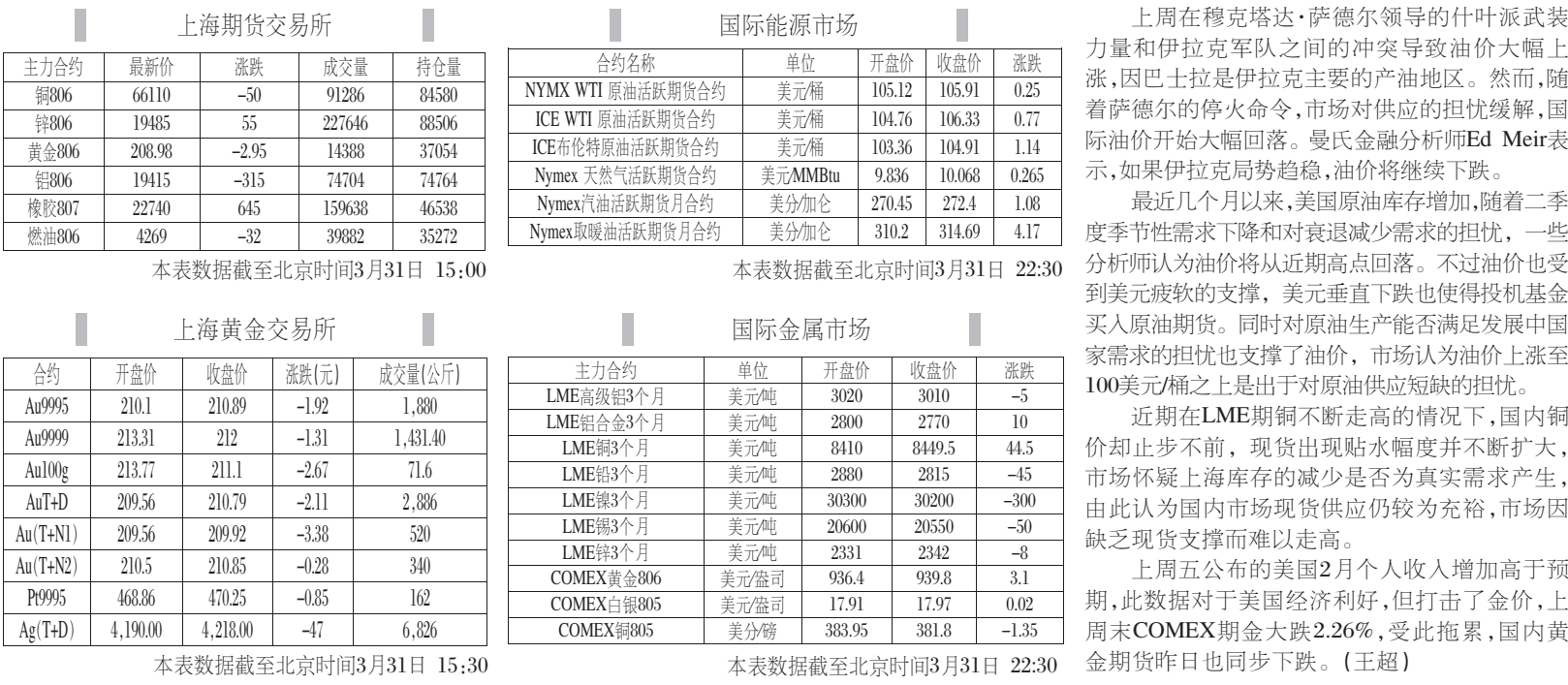
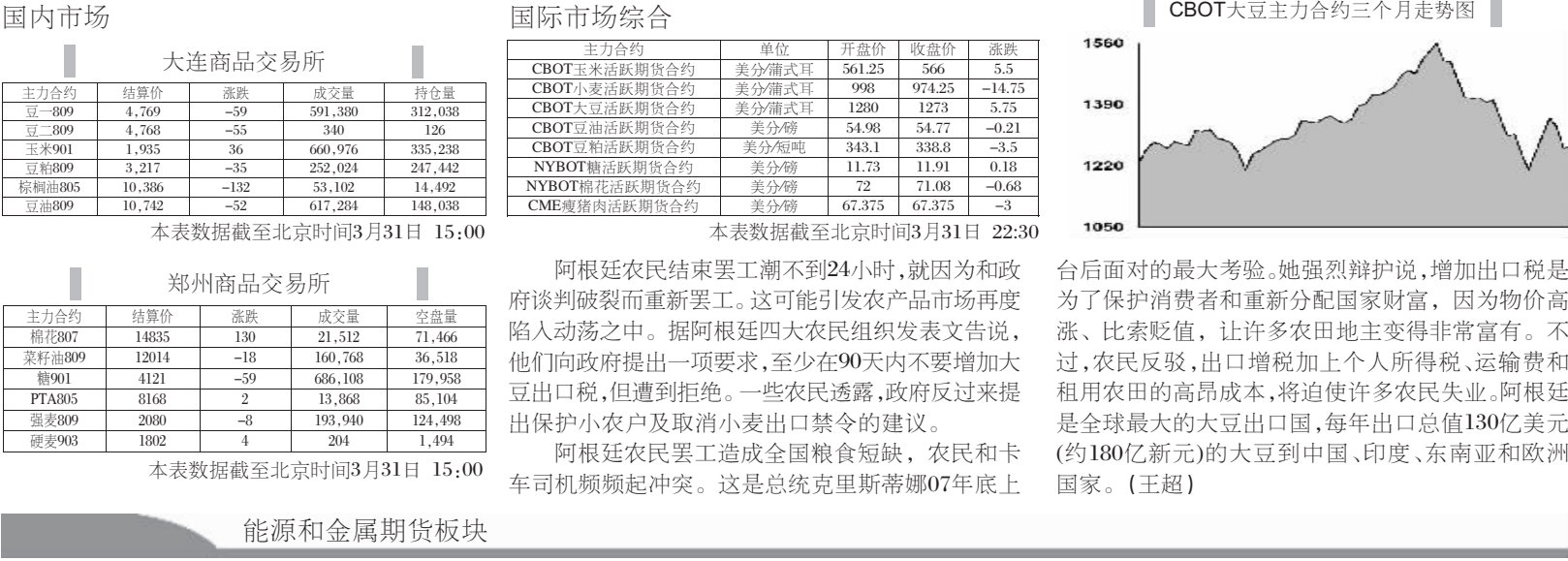
股票 | Stock Market

亚太主要市场指数



期货市场 | Future Market

农产品期货板块



本表数据源自中国银行3月31日外汇牌价

美元指数三个月走势图

3月31日，人民币对美元中间价报7.0190，较上一交易日小幅回落53点。以此中间价计，今年一季度人民币对美元升值了4.07%，与往年相比，升幅大幅提升。去年一季度，人民币对美元的升值幅度为0.96%，而去年全年的升幅也不过6.9%。

根据外汇中心的数据，3月31日欧元对人民币11.0809元，较上一交易日上涨91点；100日元对人民币7.0204元，较28日上涨67点；1港元对人民币0.90194元，较上一交易日上涨4.8点；1英镑对人民币14.0219元，较上一交易日下跌525点。（周文渊）

	美元	欧元	日元(x100)	英镑	瑞士法郎	加元	澳元	新西兰元	港元	挪威克朗	瑞典克朗
瑞典克朗	5.915	9.39875	5.9561	11.7907	5.98866	5.76817	5.40271	4.66437	0.76	1.16704	
挪威克朗	5.0685	8.05282	5.10331	10.1037	5.13157	4.943	4.62966	3.99864	0.651204		0.856805
港元	7.78335	12.3664	7.83718	15.5151	7.88107	7.59095	7.10931	6.14184		1.5358	1.31594
新西兰元	1.26719	2.01284	1.27607	2.52604	1.28303	1.23615	1.15735		0.162807	0.250082	0.21428
澳元	1.09484	1.73957	1.10248	2.18234	1.10844	1.06763		0.863951	0.140668	0.216003	0.185109
加元	1.02535	1.62905	1.0244	2.04413	1.03825		0.9366	0.808563	0.131737	0.202292	0.173362
瑞士法郎	0.98771	1.56912	0.9944	1.9689		0.963097	0.90205	0.779387	0.126883	0.194712	0.166982
英镑	0.501637	0.797	0.50509		0.50798	0.48924	0.4582	0.395811	0.064447	0.098974	0.084798
日元	99.32	157.78		197.971	100.56	96.865	90.71	78.39	12.7612	19.5933	16.7888
欧元	0.629802		0.634338	1.2547	0.637256	0.613786	0.574862	0.496649	0.080863	0.124182	0.106419
美元		1.5889	1.007	1.9933	1.01256	0.975287	0.9133	0.78925	0.12848	0.197316	0.169072

本表数据截至北京时间3月31日 22:30



收盘报117.88点，上涨0.15%。

3月31日，银行间债券市场整体震荡上行。国债指数收于1165.27点，盘中最高到1165.69点，收盘报1164.81点，较上一交易日上涨0.84点。金融债指数收于1148.38点，盘中最高1148.42点，收盘报1147.89点，上涨0.53点。（周文渊）

