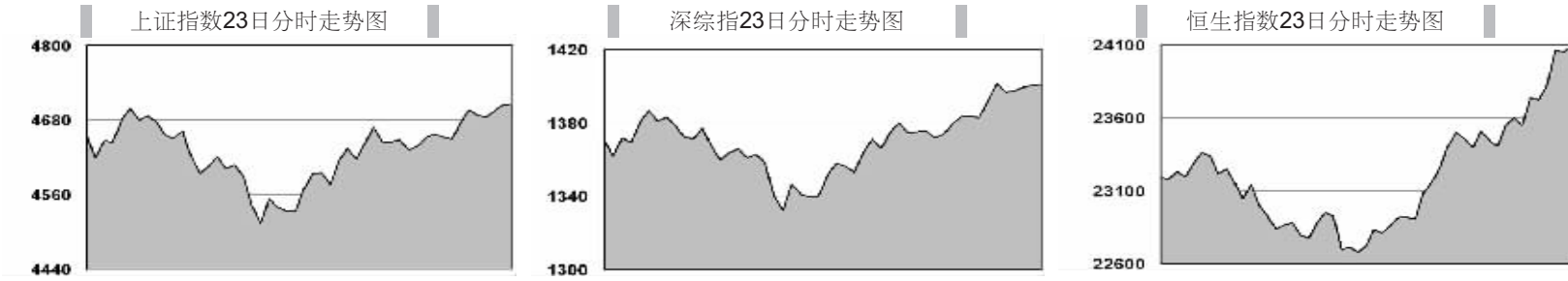


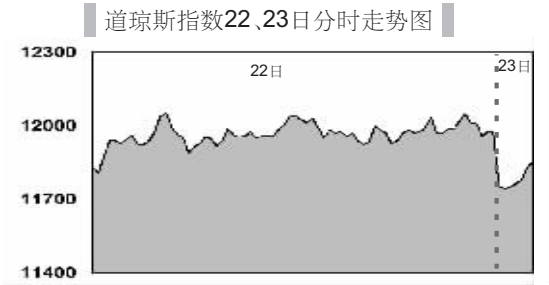
股票 | Stock Market

亚太主要市场指数



亚太股票市场指数			
指数名称	开盘	收盘	涨跌幅%
沪深300指数	4787.17	4975.11	4.65
上证180指数	10679.90	11065.42	4.33
台湾加权指数	7708.27	7408.40	-2.29
台湾50指数	5388.86	5341.83	-0.87
香港恒生指数	23359.20	24090.17	10.72
香港AH溢价指数	195.38	190.34	-7.95
红筹股指数	5079.12	5229.87	10.53
恒生中国企业指数	12901.51	13279.53	11.48
韩国KOSPI指数	1652.62	1628.42	1.21
标普德证200指数	5186.80	5412.30	4.35
泰国证交所指数	759.43	740.65	-0.12
菲律宾综合指数	2980.10	3058.26	2.68
越南证交所指数	807.74	776.68	-3.85
新加坡海峡时报指数	2972.13	2983.62	4.08
吉隆坡综合指数	1382.43	1354.48	-3.84
日经255指数	12756.31	12829.06	2.04
孟买SENSEX30指数	17520.02	17661.55	5.57
雅加达综合指数	2402.90	2476.28	7.92

欧美非中东主要市场指数



美洲股票市场指数			
指数名称	开盘	收盘	涨跌幅%
道琼斯工业平均指数	11969.08	11831.29	-1.17
道琼斯综合平均指数	3989.3	3977.15	-0.31
标准普尔500指数	1310.41	1293.62	-1.29
标准普尔1500指数	295.25	291.6	-1.25
纽约证交所综合指数	8661.06	8507.66	-1.77
纳斯达克综合指数	2226.77	2255.44	-1.61
美国证交所主要市场指数	2172.38	2133.64	-1.78
美国证交所石油指数	1309.45	1267.19	-3.23
加拿大标普/TSX综合指数	12640.89	12404.86	-1.87
加拿大标普/TSX股票指数	13191.88	12945.37	-1.87
墨西哥综合指数	26820.58	26173.49	-3.51
阿根廷MERVAL指数	1940.95	1877.07	-3.42
阿根廷IBIG指数	109971.4	107539	-2.92
巴西圣保罗交易所指数	56098.33	54730.53	-2.44
智利加权综合指数	12075.04	11743.46	-2.75
委内瑞拉IBC指数	35723.82	35925.14	-0.11
秘鲁利马综合指数	14115.98	13947.88	-1.19
哥伦比亚IGBC综合指数	8644.067	8475.309	-2.34

本表数据截至北京时间1月23日 23:00

期货市场 | Future Market

农产品期货板块

国内市场

大连商品交易所				
主力合约	结算价	涨跌	成交量	持仓量
玉米805	1633	9	33210	250474
豆粕805	3355	38	18030	99068
豆一805	4668	36	9336	112526
豆二805	4696	18	14	18
豆油803	10510	-44	379166	124764
棕榈油805	9518	-112	31688	22320

本表数据截至北京时间1月23日 15:00

郑州商品交易所				
主力合约	结算价	涨跌	成交量	持仓量
棉花805	14695	60	11096	68134
糖805	3647	7	8122	113338
PTA803	7408	52	82160	83904
强麦805	1910	15	227994	134916
硬麦805	1676	11	26	442

本表数据截至北京时间1月23日 15:00

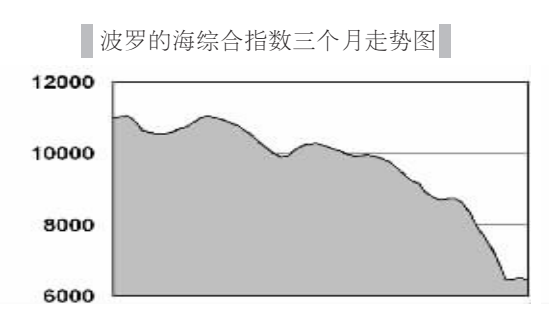
能源和金属期货板块

上海期货交易所				
主力合约	结算价	涨跌	成交量	持仓量
铝803	18250	130	5624	27184
铜803	59790	570	18034	38712
橡胶803	22530	205	4270	9204
燃油803	3738	33	1744	5910
锌803	268.9	0	6	2
黄金806	212.59	0.01	60988	26596

本表数据截至北京时间1月23日 15:00

上海黄金交易所				
合约	开盘价	收盘价	涨跌(元)	加权平均价
Au9995	202.8	206.13	6.93	206.49
Au9999	200.4	207.33	6.93	207.04
Au100g	203.5	206.5	5.57	205.44
AuT+D	200.9	206.01	6.72	204.98
Au(T+N1)	204.8	205.25	4.28	205.13
Pt9995	367.75	372.11	7.79	371.09
Ag(T+D)	3,681.00	3,731.00	55	3,720.00

本表数据截至北京时间1月23日 15:30



国际市场综合

主力合约	单位	开盘价	收盘价	涨跌
CBOT玉米活跃期货合约	美分/蒲式耳	487.75	484.25	-4.75
CBOT小麦活跃期货合约	美分/蒲式耳	935	937	3
CBOT大豆活跃期货合约	美分/蒲式耳	1238	1240	0.5
NYBOT糖活跃期货合约	美分/磅	11.49	11.47	-0.08
NYBOT棉花活跃期货合约	美分/磅	69.83	69.27	-0.56
CME瘦猪肉活跃期货合约	美分/磅	62.75	62.3	0.05

本表数据截至北京时间1月23日 22:30

随着美国减息政策的出台，市场宏观经济环境有望得到改善，因美国经济衰退忧虑及原油价格下跌引发的商品市场全线抛压将减轻，商品价格将因此获得支撑。除此之外，美国政府近期也正在就一项高达1500亿美元包含个人收入税退税、企业税减免以及失业补助等系列措施在内的经济刺激法案展开讨论。如果上述措施得以实行，对全球经济放缓的恐慌情绪将继续得到缓解，有望对商品期货走势带来

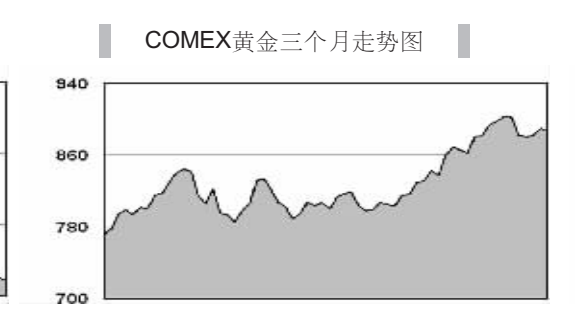
国际能源市场

合约名称	单位	开盘价	收盘价	涨跌
NYMX WTI 原油活跃期货合约	美元/桶	89.15	87.42	-1.79
ICE WTI 原油活跃期货合约	美元/桶	89.18	87.6	-1.61
ICE布伦特原油活跃期货合约	美元/桶	88.25	87.01	-1.44
Nymex 天然气活跃期货合约	美元/MMBtu	7.685	7.68	0.01
Nymex汽油活跃期货合约	美分/加仑	227.7	224.18	-3.88
Nymex取暖油活跃期货合约	美分/加仑	246.9	243.71	-3.55

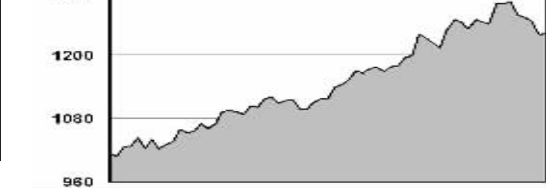
本表数据截至北京时间1月23日 22:30

国际金属市场				
主力合约	单位	开盘价	收盘价	涨跌
LME高级铝3个月	美元/吨	2440	2413	-20
LME铜3个月	美元/吨	7089.75	6845	-175
LME铝3个月	美元/吨	2580	2530	-40
LME镍3个月	美元/吨	27600	26900	-600
LME锡3个月	美元/吨	16200	16300	100
LME锌3个月	美元/吨	2288	2235	-70
COMEX黄金活跃期货合约	美元/盎司	893.5	882	-8.3
COMEX白银活跃期货合约	美元/盎司	16.135	15.845	-0.26
COMEX铜活跃期货合约	美分/磅	319.25	309.9	-9.75

本表数据截至北京时间1月23日 22:30



CBOT大豆主力合约三个月走势图

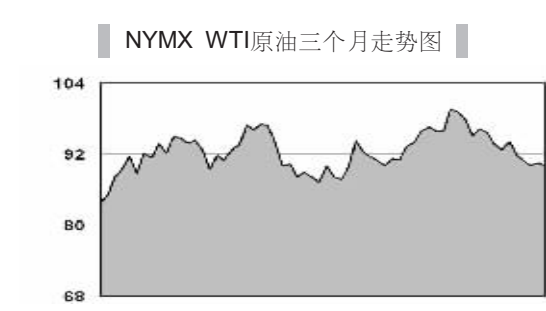


提振。而相对于农产品市场而言，全球经济形势的变化对行情走势有一定影响，但市场供需状况仍是主因。由于受到库存降低及使用量大幅提升的影响，使得国际农产品的供需关系长期仍处于紧张的状态。另外全球性的通胀也令农产品价格整体价值区间上移。尽管受到国家政策调控的利空影响，阶段性调整还将持续。但长期来看，供需关系偏紧有望让农产品市场在后市恢复强势。（王超）

美联储意外降息75个基点阻止了全球股市跌势的蔓延，但市场信心仍未完全恢复。纽约股市昨日长时间在六周以来的底部徘徊，还有机构称，全球股市的下跌迫使投机者抛掉原油头寸获得现金以追加股市的投入，这也使得油价并未追随其他商品同步上涨。投资者们期待着美联储将在30日的会议上进一步降息。

美国股票市场企稳可能是基本金属离底部不太远的信号，国际投行瑞银集团认为，基本金属市场应该较为坚挺，并可能是一个相对安全的市场，因投机多头不太多，并且目前的价格可能开始吸引投机者和消费者。不过，市场人气依旧偏空，在目前这个对美国经济衰退的担忧阻止投资者介入市场的阶段，不可能产生新的利空风险。

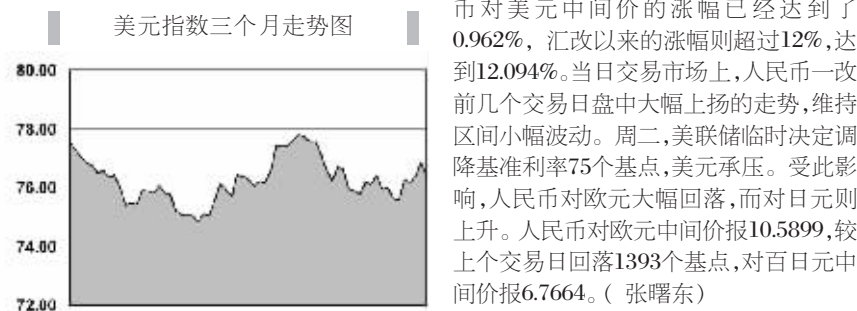
尽管美联储大幅降息，但市场上仍弥漫着对美国经济陷入衰退的担忧，受此影响，国际市场上黄金价格昨日早盘重新回归跌势。此外，能源及全球股市下跌迫使投资者抛售手中的黄金头寸进行补救，22日黄金波动幅度超过40美元，当前金价与历史最高价914美元/盎司相比已经缩水3%。（王超）



外汇市场 | Exchange Market

外汇牌价				
货币名称	现汇买入价	现钞买入价	卖出价	中行折算价
英镑	1409.47	1379.75	1420.79	1418.06
港币	92.44	91.7	92.79	92.69
美元	721.55	715.77	724.45	723.5
瑞士法郎	657.45	643.59	662.73	660.13
新加坡元	501.01	490.45	505.04	503.03
瑞典克朗	110.54	108.21	111.43	111.77
丹麦克朗	140.85	137.88	141.98	142.15
挪威克朗	130.47	127.72	131.52	131.89
日元	6.7899	6.6468	6.8445	6.7664
加拿大元	701.01	686.23	706.64	704.34
澳大利亚元	623.69	610.54	628.7	630.9
欧元	1049.31	1027.18	1057.73	1058.99
澳门元	89.73	88.97	90.07	89.96
菲律宾比索	17.47	17.11	17.61	17.52
泰国铢	21.73	21.27	21.9	21.8
新西兰元	549.44		553.86	552.18
韩国元		0.7193	0.7739	0.7488

本表数据源自中国银行1月23日外汇牌价



交叉汇率											
	美元	欧元	日元	英镑	瑞士法郎	加元	澳元	新西兰元	港元	挪威克朗	瑞典克朗
瑞典克朗	6.5603	9.53305	6.2287	12.7814	6.01662	6.38314	5.66305	4.96981	0.840079	1.17601	
挪威克朗	5.5794	8.1079	5.30103	10.8653	5.1175	5.42802	4.81371	4.22478	0.712462		85.0439
港元	7.80855	11.3471	7.41782	15.2128	7.1623	7.5971	6.73787	5.9142		1.3995	1.19026
新西兰元	1.32022	1.91835	0.012546	2.572	1.21102	1.28455	1.1391		0.169074	0.236663	0.20122
澳元	1.15888	1.68415	1.10131	2.2578	1.0632	1.12782		0.877937	1.48403	0.207737	0.176665
加元	1.0277	1.49355	0.976532	2.0026	0.942844		0.886725	0.777687	0.131615	0.184127	0.156642
瑞士法郎	1.0903	1.58445	1.03587	2.12403		1.06066	0.94083	0.825864	13.9626	19.5377	16.6171
英镑	0.513295	0.745975	0.487623		0.470798	0.499462	0.44295	0.388786	0.065727	0.091994	0.078237
日元	105.255	152.955		205.049	96.535	102.393	90.8075	79.7275	13.4801	18.8677	16.042
欧元	0.688073		0.653687	1.3405	0.631152	0.696923	0.593737	0.521281	0.088121	0.123333	0.104882
美元		1.4532	0.949961	1.9479	0.917221	0.973	0.8628	0.7574	0.128066	0.179227	0.152436

本表数据截至北京时间1月23日 22:30

债券市场 | Bond Market

证券交易所市场			
指数名称	开盘价	收盘价	涨跌
上证国债指数	111.25	111.39	0.152
上证企债指数	113.07	113.11	0.042
巨潮企债指数	112.67	112.64	-0.0248

银行间市场			
名称	收盘点位	涨跌	前收盘
国债指数	1139.84	1.05	1138.79
政策性金融债指数	1123.4	0.94	1122.46
短年期国债	1160.04	0.92	1159.12
长年期国债	1114.64	1.22	1113.42
综合债指数	1130.57	1.18	1129.39
新债指数	1181.94	1.53	1180.41
短期融资券指数	1080.14	0.15	1079.99

1月23日,交易所国债市场继续上涨,且涨幅扩大。上证国债指数开于111.24点,随后一路上涨,盘中最高触及111.41点,最终收盘报111.39点,上涨0.14%,成交量较昨日大幅回落,但相对较高,为5.24亿元。中短期老券成交活跃,21国债(10)成交达到了1.22亿元,而21国债(15)、02国债(10)等券种的成交量均超过0.5亿元,而涨幅居前的品种则多为中长期品种,涨幅前三位品种的剩余期限均超过13年,最大涨幅达到了1.15%。

上交所固定收益平台昨日2只债券总计成交6笔,其中07国债14成交981万元,07国债16成交1993万元。上证企业债

上海银行间同业拆放利率			
期限	基准利率	涨跌	涨跌幅%
ON	1.8803	-0.0018	-0.09564
1W	4.8248	0.4079	9.234984
2W	5.0324	0.0253	0.505282
1M	4.0967	0.0197	0.483198
3M	4.5003	0.0022	0.04891
6M	4.5386	0.0049	0.108079
9M	4.5856	0.0059	0.128829
1Y	4.6461	0.0047	0.101263

1月23日,7天期的资金拆放需求急剧增加,成交利率也大幅上涨,但其余期限变化不大,主要是因为该7天期正好可以覆盖中煤能源的申购。

银行间质押式成交减少176.4亿元至2917.2亿元,加权平均利率则上涨20.84个基点至4.0538%。分品种看,7天期品种成交增加1130.43亿元,加权利率也上涨107.73个基点,而14天期品种成交则大幅减少1239.53亿元至107.38亿元,加权利率下降1.38个基点,1天期品种的成交和价格均小幅下降。1个月品种的成交增加14.67亿元至120.72亿元,加权利率下降18.12个基点。从资金流向看,全国性商行净融出2196.72亿元,而其他类金融机构则净融入1354.33亿元。

上海银行间同业拆放利率(Shibor)

伦敦银行间同业拆借利率								
	收盘价	涨跌	昨收盘		收盘价	涨跌	昨收盘	
美元隔夜利率	3.5638	-0.6125	4.1763	欧元隔夜利率	3.9975	-0.0088	4.0063	
美元1周利率	3.4888	-0.6413	4.1300	欧元1周利率	4.1013	-0.0056	4.1069	
美元2周利率	3.4400	-0.5563	3.9963	欧元2周利率	4.1300	-0.0044	4.1344	
美元1月利率	3.3763	-0.3975	3.7738	欧元1月利率	4.1694	-0.0006	4.1700	
美元3月利率	3.3313	-0.3863	3.7175	欧元3月利率	4.2875	-0.0425	4.3300	
美元6月利率	3.1638	-0.3263	3.4900	欧元6月利率	4.2950	-0.0350	4.3300	
美元9月利率	2.9200	-0.3088	3.2288	欧元9月利率	4.2888	-0.0269	4.3156	
美元12月利率	2.8063	-0.2775	3.0838	欧元12月利率	4.2856	-0.0213	4.3069	
	收盘价	涨跌	昨收盘		收盘价	涨跌	昨收盘	
日元隔夜利率	0.5663	-0.0075	0.5738	英镑隔夜利率	5.5300	-0.0088	5.5388	
日元1周利率	0.5900	0.0000	0.5900	英镑1周利率	5.5463	0.0000	5.5463	
日元2周利率	0.6038	-0.0013	0.6050	英镑2周利率	5.5563	0.0025	5.5538	
日元1月利率	0.6528	-0.0013	0.6541	英镑1月利率	5.4975	-0.0313	5.5288	
日元3月利率	0.8816	-0.0075	0.8891	英镑3月利率	5.4838	-0.0438	5.5275	
日元6月利率	0.9372	-0.0066	0.9438	英镑6月利率	5.4038	-0.0250	5.4288	
日元9月利率	0.9775	-0.0063	0.9838	英镑9月利率	5.3188	-0.0088	5.3275	
日元12月利率	1.0038	-0.0088	1.0125	英镑12月利率	5.2313	0.0050	5.2263	