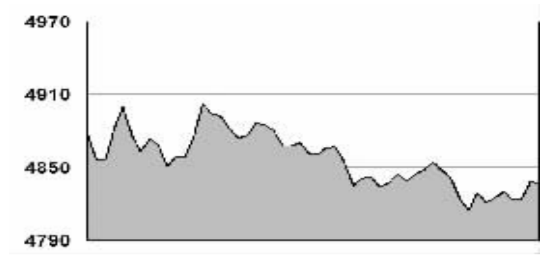


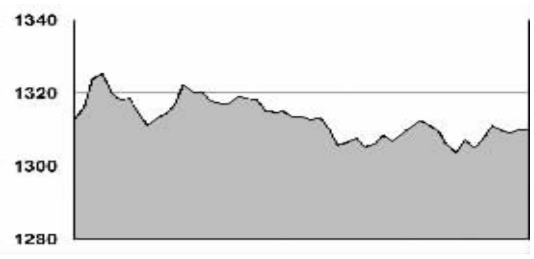
股票 Stock Market

亚太主要市场指数

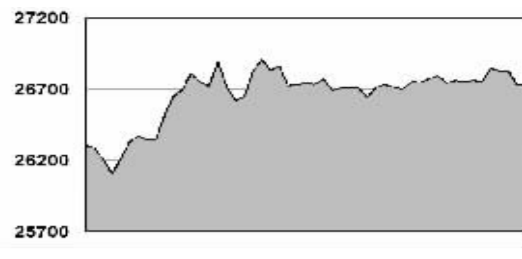
上证指数18日分时走势图



深综指18日分时走势图



恒生指数18日分时走势图



亚太股票价格指数

Table of Asian Stock Indexes including indices like 沪深300, 上证180, 台湾加权, etc., with columns for index name, opening, closing, and change.

12月18日亚洲各主要股市保持震荡整理态势。其中,日经225指数下跌0.27%,收报15207.86点;恒生指数上涨0.51%,收报26732.87点;沪综指则继续弱势震荡,跌近4778.73点的阶段低点。

沪综指昨日以4856.47点小幅低开,此后全天保持弱势震荡整理格局,盘中最高上摸4905.49点,最低下探至4812.16点,尾市收报4836.17点,下跌0.83%。深成指走势大体类似,该指数昨日尾市收报16074.11点,下跌0.28%。

在成交方面,上海与深圳市场昨日分别成交656.8亿元与323.5亿元,成交金额均较前一交易日出现明显萎缩。

在行业指数方面,据Wind资讯统计,昨日申万黑色金属、建筑建材与餐饮旅游指数涨幅居前,

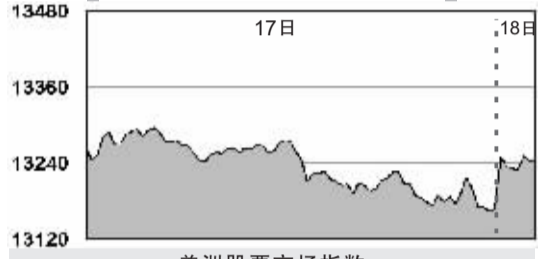
分别上涨了1.87%、0.56%与0.49%;而食品饮料、商业贸易与农林牧渔指数则出现较大跌幅,昨日分别下跌了2.62%、2.25%与1.66%。

在风格类指数方面,在昨日所有申万风格指数中,仅有新股指数出现上涨,涨幅为0.07%;而小盘指数、微利股指数与高市净率指数则处于跌幅前列,昨日分别下跌了1.58%、1.55%与1.47%。

对于A股市场后期走势,有分析人士指出,在宏观调控预期下,周期类权重股的潜在风险仍未释放完毕,有鉴于此,短期大盘走势恐难以令人乐观。在操作上,建议投资者严控仓位并适当调整持仓结构,更多关注农业、造纸、餐饮旅游等非周期类股票。(龙跃)

欧美非中东主要市场指数

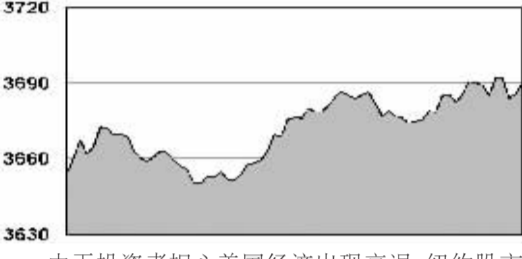
道琼斯指数17、18日分时走势图



纳斯达克17、18日分时走势图



欧洲500指数18日分时走势图



美洲股票市场指数

Table of American Stock Market Indexes including 道琼斯工业平均, 道琼斯综合, etc.

欧洲、非洲、中东股票市场指数

Table of European, African, and Middle East Stock Market Indexes including 标普欧元, 英国富时100, etc.

由于投资者担心美国经济出现衰退,纽约股市17日延续前一周的下跌走势,收盘时三大股指下跌幅度全部超过1%。

受全球各大央行展开一系列行动缓解金融市场困境,且华尔街券商高盛即将公布财报,为投资人所关注,美国股市周二开盘走高。

北京时间昨晚10点半,道琼斯30种工业股票平均价格指数比前一交易日上涨71点,收于13238点,标准普尔500种股票指数上涨1.1点,收于1455点,纳斯达克综合指数上涨22点,收于2596点。

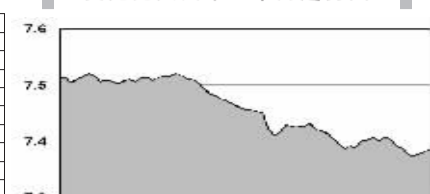
欧洲股市方面,伦敦股市《金融时报》100种股票平均价格指数上涨0.8%,收于6328点。法兰克福股市DAX指数上涨1.2%,收于7918点。巴黎股市CAC40指数上涨0.6%,收于5552点。(黄继)

外汇市场 Exchange Market

外汇牌价

Table of Exchange Rates for various currencies including USD, EUR, JPY, etc.

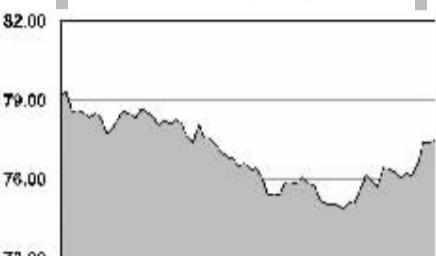
美元兑人民币三个月走势图



12月18日人民币对美元汇率止跌回升,银行间外汇市场美元对人民币汇率的中间价为:1美元兑人民币7.375元,较前一交易日下跌39点。

此外,根据外汇交易中心公布的数据,昨日人民币对日元、英镑表现为贬值,100日元兑人民币6.5281元,较上一交易日上涨144点;1英镑兑人民币14.8981元,较17日上涨117点,英镑对人民币汇率继续保持在15元之下。人民币对欧元和港元表现为升值,1欧元兑人民币10.6235元,较17日下跌281点;1港元兑人民币0.94587元,较上一交易日小幅下跌3.1点。有外汇分析师认为,08年人民币汇率有可能实现全面升值。(周文渊)

美元指数三个月走势图



交叉汇率

Table of Cross Exchange Rates for various currency pairs like EUR/USD, GBP/USD, etc.

本表数据截至北京时间12月18日 22:30

债券市场 Bond Market

证券交易所市场

Table of Exchange Market Data including indices like 上证国债, 上证企业债, etc.

国际债券市场

Table of International Bond Market Data including yields and prices for various government bonds.

本表数据截至北京时间12月18日 22:30

银行间市场

Table of Interbank Market Data including rates for various currencies and instruments.

12月18日,上证国债指数走势与上日颇为类似,但成交量急剧萎缩。上证国债指数开于110.16点,开盘后不久便下试当日低点110.10点,随后缓慢回升,最高触及110.18点,最终收于110.17点,较上日上涨0.01%。当日上证国债成交量急剧减少,当日成交仅为1.22亿元,为上日的一半。当日成交过千万的券种只有三只,分别是02国债(10)、02国债(3)、21国债(10),上述品种以下跌为主。

分析人士表示,从指数来看,缩量上涨说明债市反转尚待时日。近期资金面较为宽裕,而政策面也有望保持宽松,但在从紧货币政策下,市场紧缩预期仍然强烈,尤其是诸多经济数据难以顺利回落或面临再次反弹压力,都使得债券市场谨慎气氛要维持一阵子。

上证所固定收益证券综合电子平台共成交8笔,成交金额为3967万元,其中07国债(11)成交6笔,成交金额为2965万元,收益率下降了5.4个基点,07国债(18)成交2笔,成交金额为1002万元,收益率变化不大。(张曙东)

上海银行同业拆放利率

Table of Shanghai Interbank Offered Rates (SHIBOR) for various terms.

银行间同业拆借行情

Table of Interbank Offered Rates (IBOR) for various currencies and terms.

银行间质押回购行情

Table of Interbank Repurchase Agreements (Repo) for various currencies and terms.

12月18日,银行间质押式回购利率继续下跌。质押式回购共成交2214.17亿元,较上日减少107.98亿元,加权平均利率下降16.53个基点。分品种看,成交增加的主要是7天期品种,增加了38.38亿元,加权利率下跌了35.52个基点,1天期品种成交减少了56.14亿元,但仍然保持在1700亿元以上的高位,加权利率下跌2.12个基点,14天期品种成交急剧萎缩,只成交了7.22亿元,加权利率也下跌了145.2个基点。其余成交品种的利率也纷纷下跌,资金面重回充裕。资金流向结构没有发生大的变化,全国性商行仍然是最大的净融出方,城商行和农信社继续大批融入,其他类金融机构也净融入了157.99亿元。

伦敦银行同业拆借利率

Table of London Interbank Offered Rates (LIBOR) for various currencies and terms.

本表数据截至北京时间12月18日 22:30

期货市场 Future Market

农产品期货板块

大连商品交易所

Table of Dalian Commodity Exchange (DCE) data for various agricultural products.

本表数据截至北京时间12月18日 15:00

郑州商品交易所

Table of Zhengzhou Commodity Exchange (ZCE) data for various agricultural products.

本表数据截至北京时间12月18日 15:00

能源和金属期货板块

上海期货交易所

Table of Shanghai Futures Exchange (SHFE) data for energy and metal products.

本表数据截至北京时间12月18日 15:00

国际市场综合

Table of International Market Summary for various commodities like CBOT, NYBOT, etc.

本表数据截至北京时间12月18日 22:30

CBOT大豆主力合约三个月走势图



供应,短期内将对市场产生利空影响,再度增加价格上涨压力。不过,从国内农产品市场当前的供需格局来看,取消出口退税并不会对市场带来大的利空,更不会影响农产品市场的根本走势,毕竟相比国内农产品的总产量来说,出口量很小,尤其大豆等品种进口量还远远大于出口量,因此,取消农产品出口退税对国内农产品市场的供需格局影响不大,这一政策对市场心理影响大于实际影响。(王超)

取消出口退税令农产品多头衍生寒意。昨日国内相关期货品种纷纷下挫。有业内人士指出,由于当前国内物价上涨主要是由于粮食、植物油、肉禽蛋等初级产品导致的结构性通胀,取消原粮及其制品的出口退税将对抑制物价上涨产生积极作用,出台这一政策将可减少粮食出口,确保国内供给,以稳定目前国内物价水平。而且,原粮产品出口退税的取消势必令出口商出口成本增加,减少出口需求,促进国内

国际能源市场

Table of International Energy Market Data for oil and gas futures.

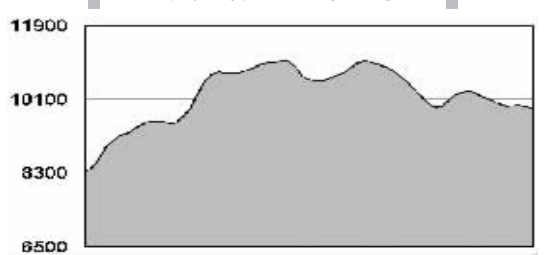
本表数据截至北京时间12月18日 22:30

国际金属市场

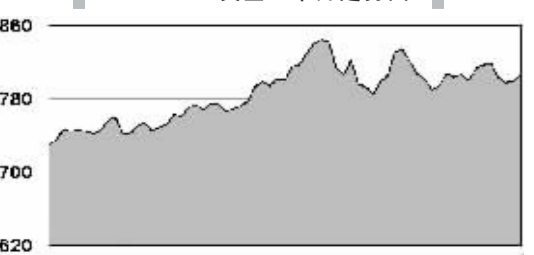
Table of International Metal Market Data for various metals like LME, COMEX, etc.

本表数据截至北京时间12月18日 22:30

波罗的海综合指数三个月走势图



COMEX12黄金三个月走势图



NYMX WTI原油三个月走势图

