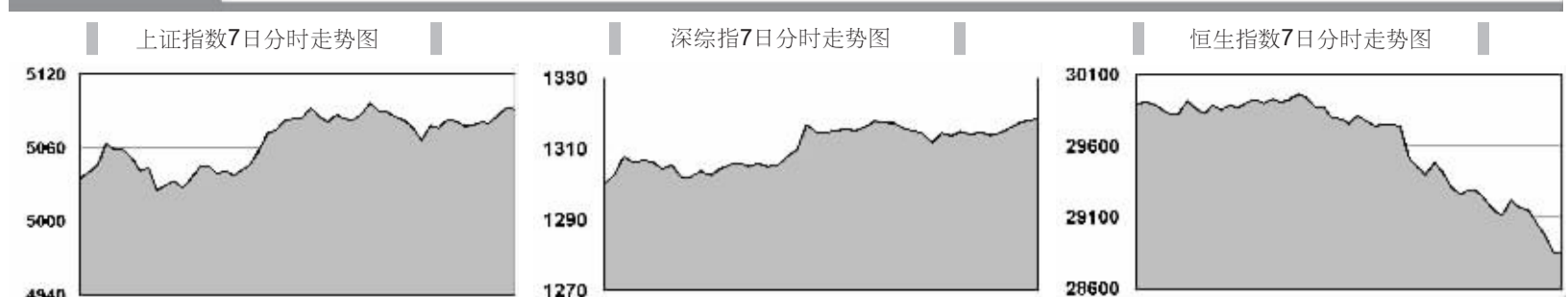


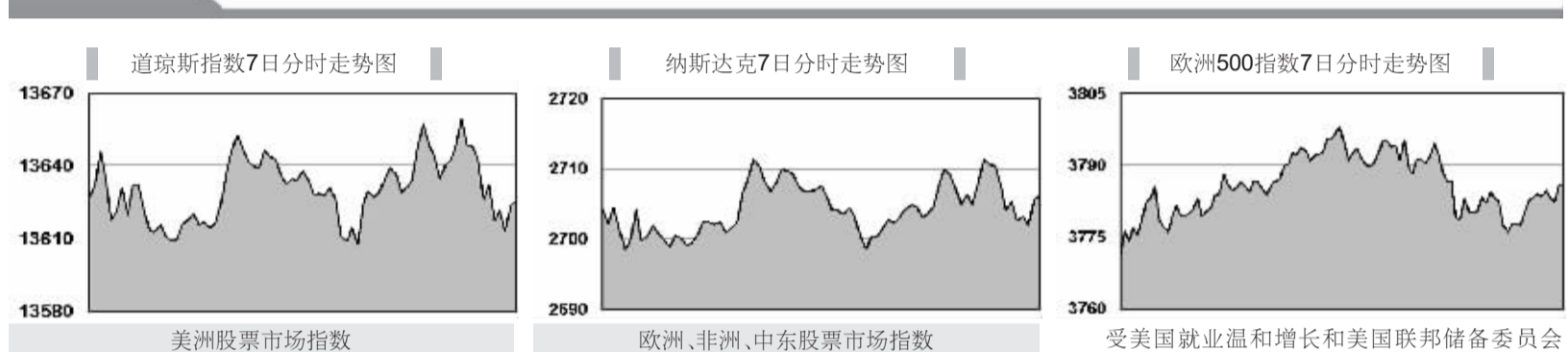
股票 Stock Market

亚太主要市场指数



12月7日亚洲主要股市涨跌互现。其中,日经225指数上涨0.52%,收报15956.37点;恒生指数出现大幅调整,跌幅达2.42%,收报28842.47点;而上证指数则继续保持震荡上扬的态势。沪综指上周五以5038.48点小幅高开,此后在个股普涨的推动下,全天保持震荡上扬的态势,盘中最高上探至5096.80点,尾市收报5091.76点,上涨1.13%。深成指同样出现小幅上涨,该指数上周五尾市收报16750.42点,上涨1.28%。在成交方面,上海与深圳市场上周五分别成交727.0亿元与357.0亿元,成交金额均较前一个交易日略有放大。而从上周全周情况看,沪深股市基本保持了温和放量的态势。在行业指数方面,据Wind资讯统计,上周五

欧美非中主要市场指数



受美国就业温和增长和美国联邦储备委员会可能降息等因素影响,7日纽约股市窄幅波动。美国劳工部7日公布的报告显示,美国就业市场状况依然良好。不过,投资者担心住房市场的持续低迷和信贷紧缩可能导致消费者和企业收缩开支和投资,从而给经济造成严重影响。当天纽约股市收盘时,道琼斯30种工业股票平均价格指数比前一个交易日上涨5.69点,收于13625.58点。标准普尔500种股票指数下跌2.68点,收于15046.66点。纳斯达克综合指数下跌2.87点,收于2706.16点。欧洲股市方面,伦敦股市《金融时报》100种股票平均价格指数上涨1%,收于6554点。法兰克福股市DAX指数上涨0.6%,收于7994点。巴黎股市CAC40指数上涨0.8%,收于5718点。(黄继江)

期货市场 Future Market

农产品期货板块

Table with columns: 主力合约, 结算价, 涨跌, 成交量, 持仓量. Includes data for CBOT Soybean, CBOT Corn, etc.

国内国际市场综合

Table with columns: 主力合约, 单位, 开盘价, 收盘价, 涨跌. Includes data for CBOT Soybean, CBOT Corn, etc.

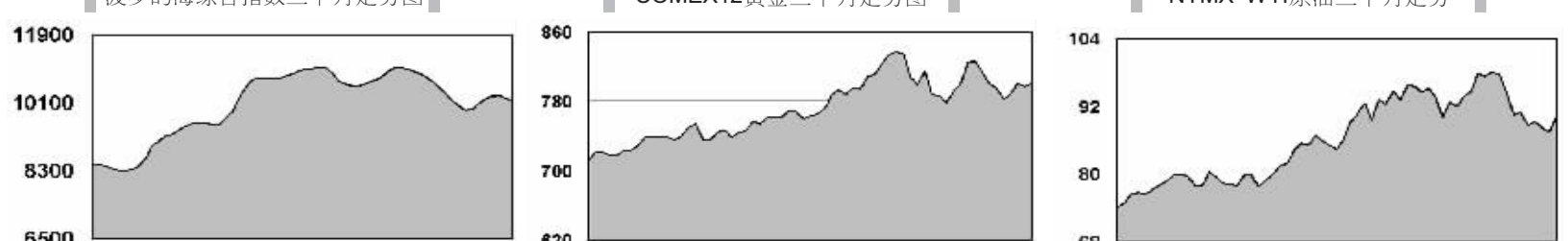
能源和金属期货板块

Table with columns: 主力合约, 结算价, 涨跌, 成交量, 持仓量. Includes data for Shanghai Futures Exchange, International Energy Market, etc.

上海黄金交易所 国际金属市场

Table with columns: 合约名称, 单位, 开盘价, 收盘价, 涨跌. Includes data for Gold, Silver, etc.

波罗的海综合指数三个月走势图 COMEX12黄金三个月走势图 NYMX WTI原油三个月走势图

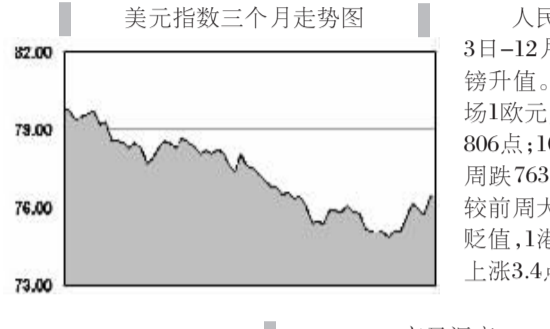


外汇市场 Exchange Market

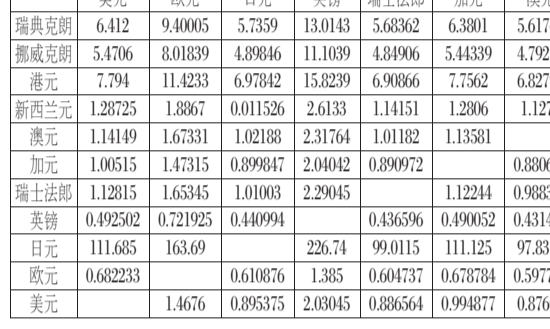
外汇牌价

Table of exchange rates for various currencies including USD, EUR, GBP, etc.

美元兑人民币三个月走势图



美元指数三个月走势图



交叉汇率

Table of cross-currency exchange rates for various pairs like EUR/USD, GBP/USD, etc.

债券市场 Bond Market

证券交易所市场

Table of bond market data including indices and yields.

国际债券市场

Table of international bond market data including yields and prices.

银行间市场

Table of interbank market data including rates and volumes.

上海银行间同业拆放利率

Table of Shanghai Interbank Offered Rates (SHIBOR).

银行间同业拆借行情

Table of interbank lending rates for various terms.

银行间质押回购行情

Table of interbank repurchase agreement rates.

伦敦银行间同业拆借利率

Table of London Interbank Offered Rates (LIBOR).