中国证券报
CHINA SECURITIES JOURNAL
责任编辑:刘敏慧 电话:63077395
2005年 4月 9日 星期六 每周六出版

K线精选

Performance

本周沪深两市A股震幅前60名

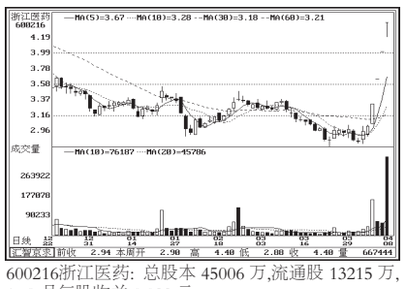
600216浙江医药: 总股本 45006 万,流通股 13215 万,1-9 月每股收益 0.022 元。

000045深纺织 A: 总股本 24512 万,流通股 3316 万,1-9 月每股收益 0.084 元。

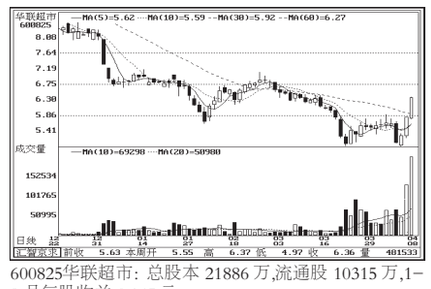
600825华联超市: 总股本 21886 万,流通股 10315 万,1-9 月每股收益 0.145 元。

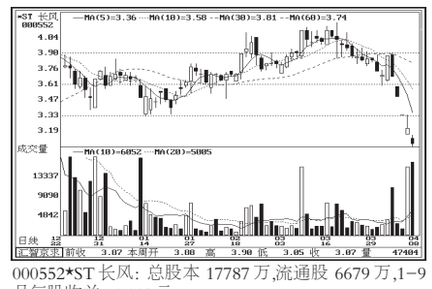
000552*ST 长风: 总股本 17787 万,流通股 6679 万,1-9 月每股收益-0.119 元。

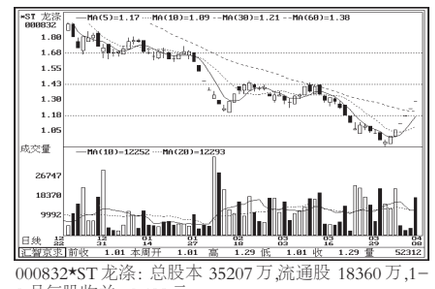
000832*ST 龙涤: 总股本 35207 万,流通股 18360 万,1-9 月每股收益-0.498 元。

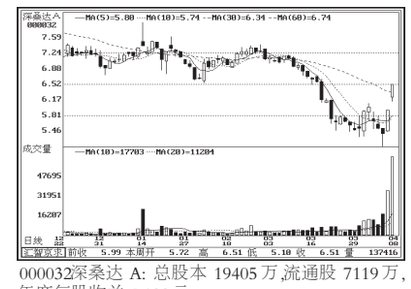
000032深桑达 A: 总股本 19405 万,流通股 7119 万,年度每股收益 0.133 元。

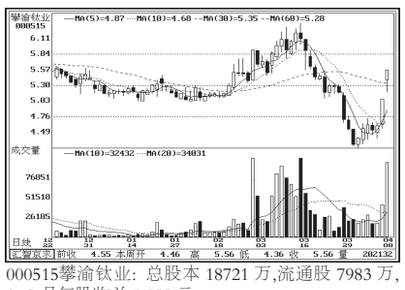
000515攀渝钛业: 总股本 18721 万,流通股 7983 万,1-9 月每股收益 0.089 元。

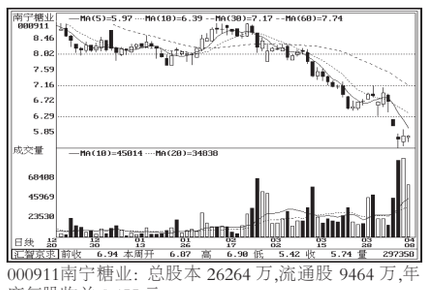
000911南宁糖业: 总股本 26264 万,流通股 9464 万,年度每股收益 0.455 元。

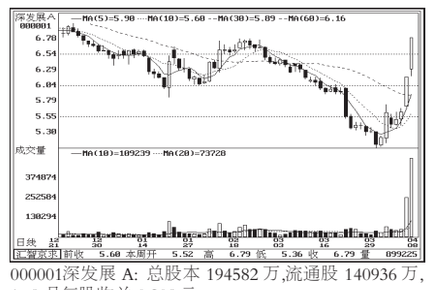
000001深发展 A: 总股本 194582 万,流通股 140936 万,1-9 月每股收益 0.209 元。

000591桐君阁: 总股本 10985 万,流通股 3828 万,年度每股收益 0.150 元。

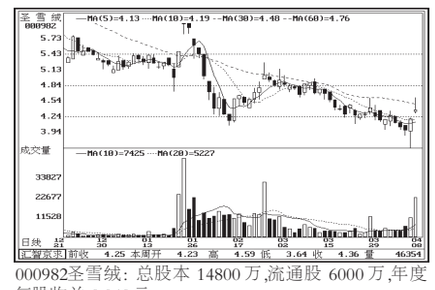
000982圣雪绒: 总股本 14800 万,流通股 6000 万,年度每股收益 0.040 元。

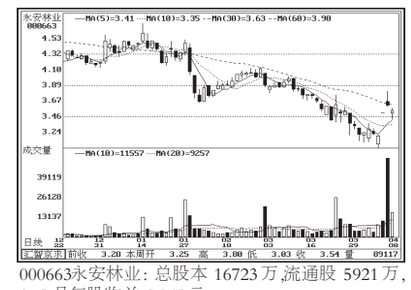
000663永安林业: 总股本 16723 万,流通股 5921 万,1-9 月每股收益 0.068 元。

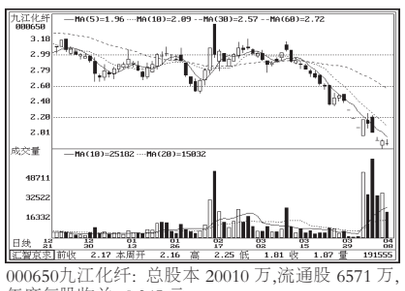
000650九江化纤: 总股本 20010 万,流通股 6571 万,年度每股收益-0.345 元。

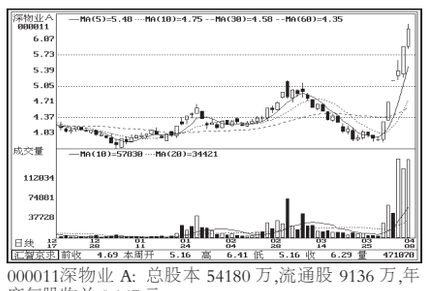
000011深物业 A: 总股本 54180 万,流通股 9136 万,年度每股收益 0.167 元。

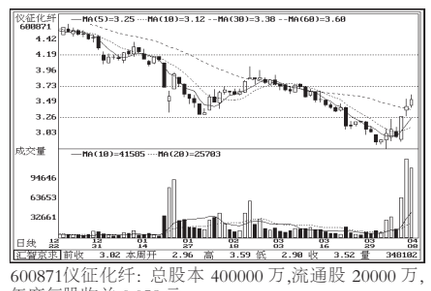
600871仪征化纤: 总股本 400000 万,流通股 20000 万,年度每股收益 0.058 元。

600259兴业聚酯: 总股本 21340 万,流通股 9460 万,1-9 月每股收益-0.217 元。

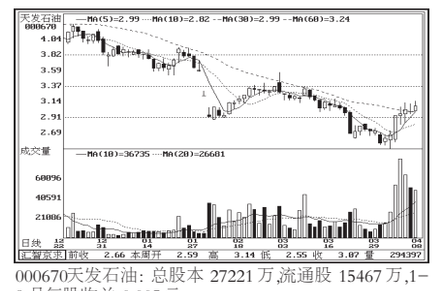
000670天发石油: 总股本 27221 万,流通股 15467 万,1-9 月每股收益 0.005 元。

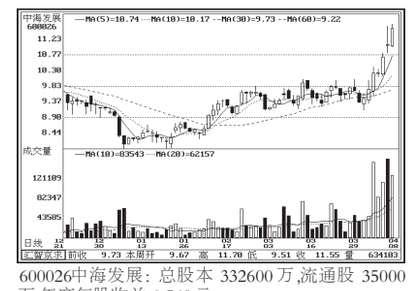
600026中海发展: 总股本 332600 万,流通股 35000 万,年度每股收益 0.569 元。

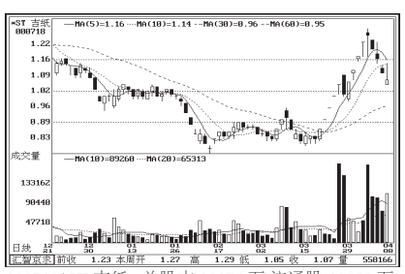
000718*ST 吉纸: 总股本 39974 万,流通股 18859 万,1-9 月每股收益-0.320 元。

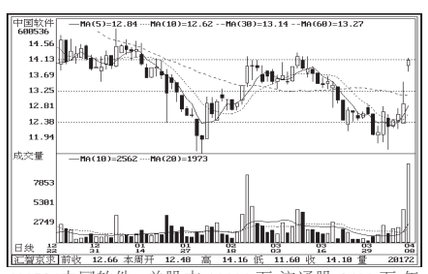
600536中国软件: 总股本 10101 万,流通股 3600 万,年度每股收益 0.463 元。

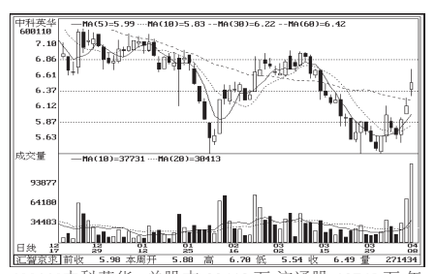
600110中科英华: 总股本 33412 万,流通股 13768 万,年度每股收益 0.153 元。

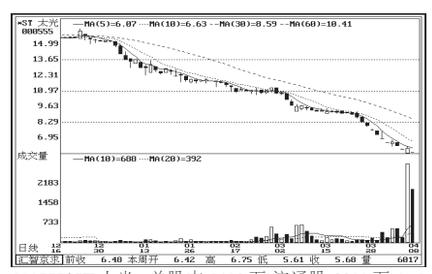
000555*ST 太光: 总股本 8183 万,流通股 2200 万,1-9 月每股收益-0.066 元。

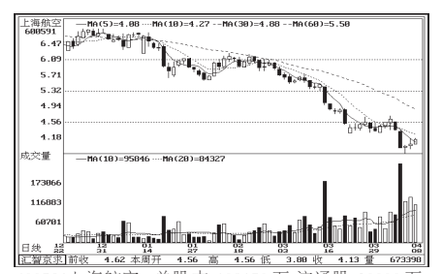
600591上海航空: 总股本 108150 万,流通股 30000 万,年度每股收益 0.244 元。

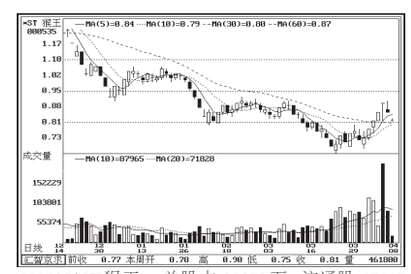
000535*ST 猴王: 总股本 30272 万, 流通股 17017 万,1-9 月每股收益-0.158 元。

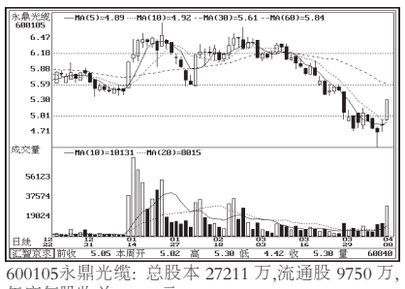
600105永鼎光缆: 总股本 27211 万,流通股 9750 万,年度每股收益 0.151 元。

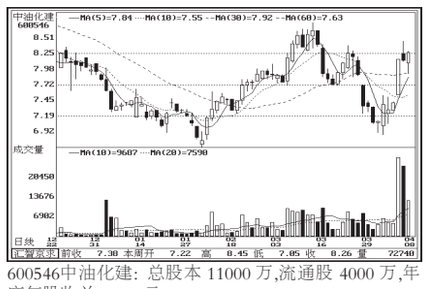
600546中油化建: 总股本 11000 万,流通股 4000 万,年度每股收益 0.400 元。

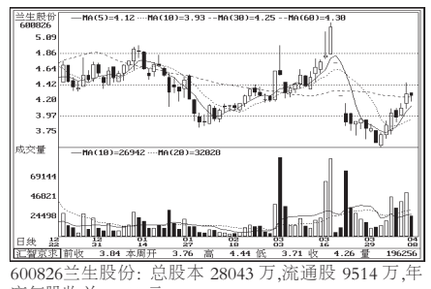
600826兰生股份: 总股本 28043 万,流通股 9514 万,年度每股收益 0.099 元。

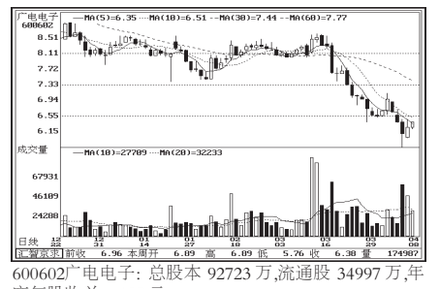
600602广电电子: 总股本 92723 万,流通股 34997 万,年度每股收益 0.135 元。

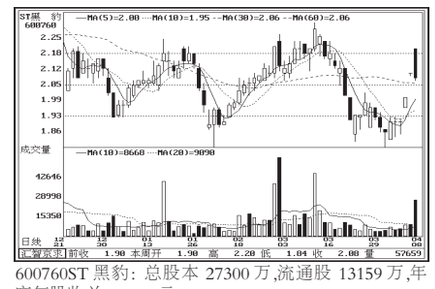
600760ST 黑豹: 总股本 27300 万,流通股 13159 万,年度每股收益-0.186 元。

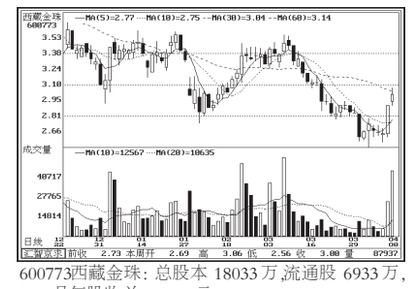
600773西藏金珠: 总股本 18033 万,流通股 6933 万,1-9 月每股收益-0.069 元。

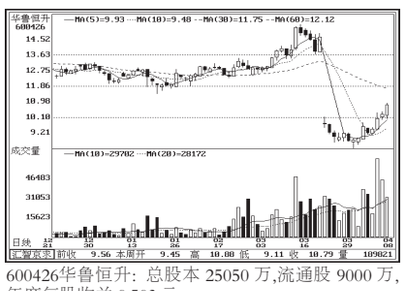
600426华鲁恒升: 总股本 25050 万,流通股 9000 万,年度每股收益 0.503 元。

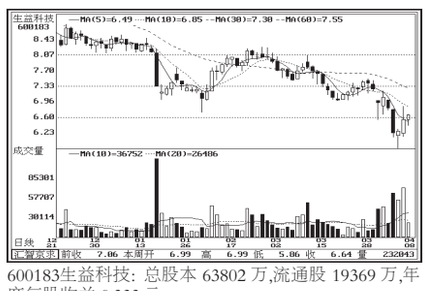
600183生益科技: 总股本 63802 万,流通股 19369 万,年度每股收益 0.333 元。

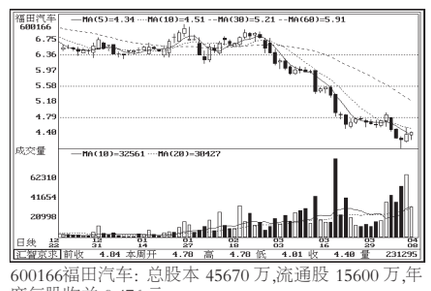
600166福田汽车: 总股本 45670 万,流通股 15600 万,年度每股收益 0.476 元。

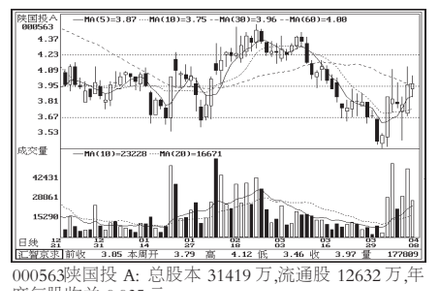
000563陕国投 A: 总股本 31419 万,流通股 12632 万,年度每股收益 0.035 元。

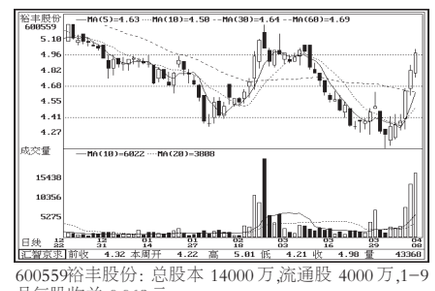
600559裕丰股份: 总股本 14000 万,流通股 4000 万,1-9 月每股收益 0.068 元。

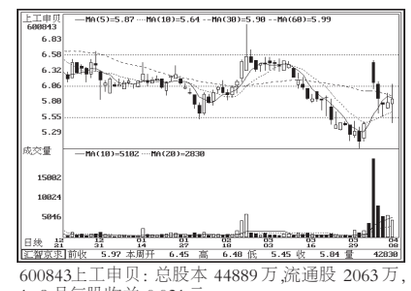
600843上工申贝: 总股本 44889 万,流通股 2063 万,1-9 月每股收益 0.021 元。

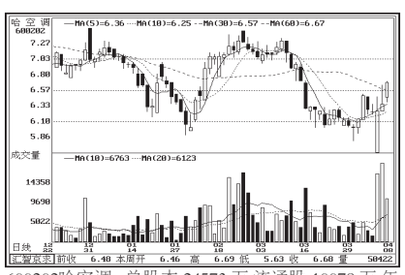
600202哈空调: 总股本 24573 万,流通股 10078 万,年度每股收益 0.045 元。

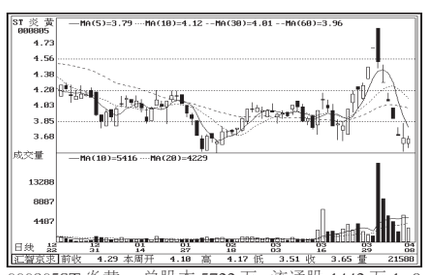
000805ST 炎黄: 总股本 5722 万, 流通股 1442 万,1-9 月每股收益-0.251 元。

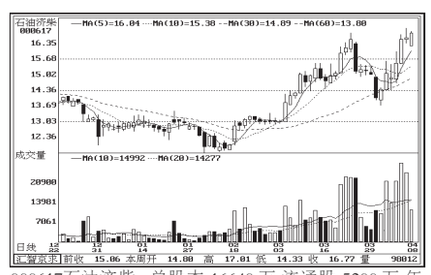
000617石油济柴: 总股本 16640 万,流通股 5200 万,年度每股收益 0.730 元。

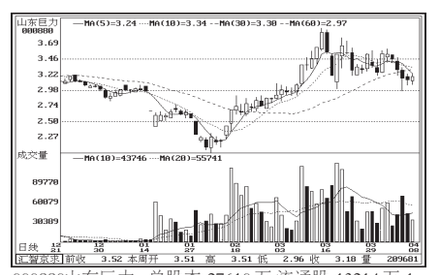
000880山东巨力: 总股本 27610 万,流通股 13214 万,1-9 月每股收益 0.008 元。

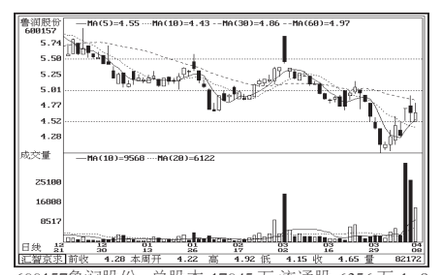
600157鲁润股份: 总股本 17045 万,流通股 6356 万,1-9 月每股收益 0.073 元。

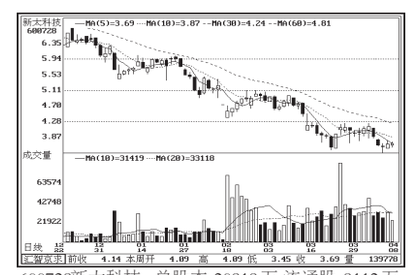
600728新太科技: 总股本 20818 万,流通股 8112 万,1-9 月每股收益 0.037 元。

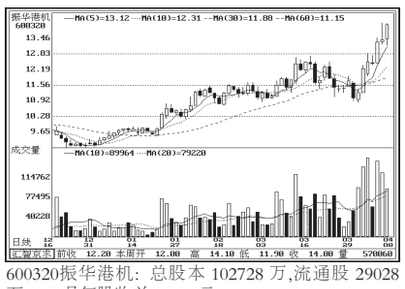
600320振华港机: 总股本 102728 万,流通股 29028 万,1-9 月每股收益 0.339 元。

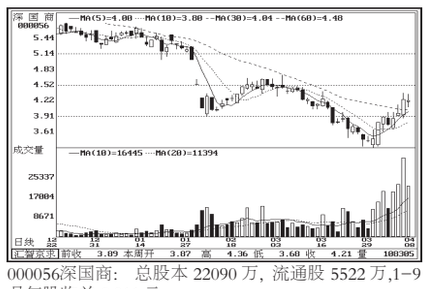
000056深国商: 总股本 22090 万, 流通股 5522 万,1-9 月每股收益 0.011 元。

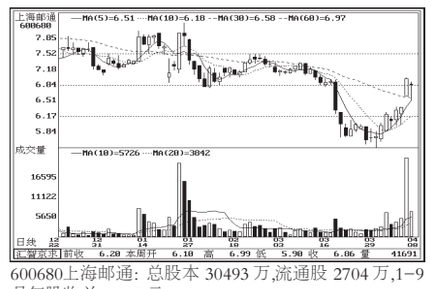
600680上海邮通: 总股本 30493 万,流通股 2704 万,1-9 月每股收益 0.015 元。

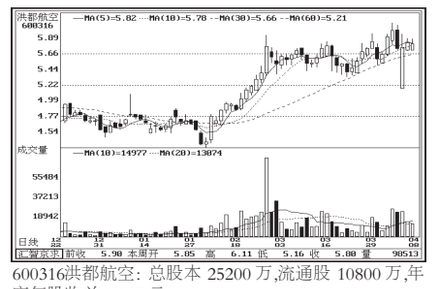
600316洪都航空: 总股本 25200 万,流通股 10800 万,年度每股收益 0.135 元。

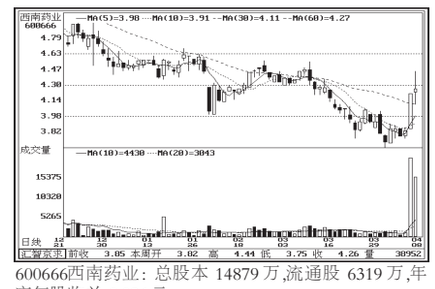
600666西南药业: 总股本 14879 万,流通股 6319 万,年度每股收益 0.096 元。

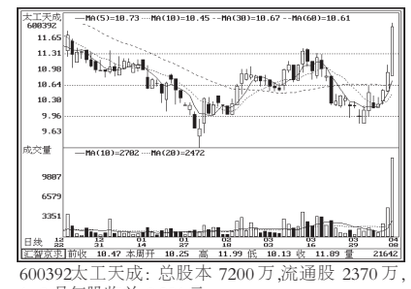
600392太工天成: 总股本 7200 万,流通股 2370 万,1-9 月每股收益 0.291 元。

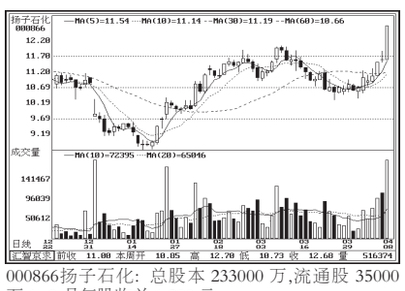
000866扬子石化: 总股本 233000 万,流通股 35000 万,1-9 月每股收益 1.280 元。

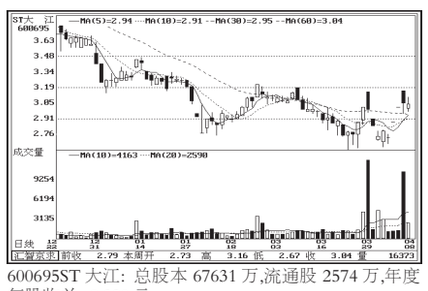
600695ST 大江: 总股本 67631 万,流通股 2574 万,年度每股收益-0.320 元。

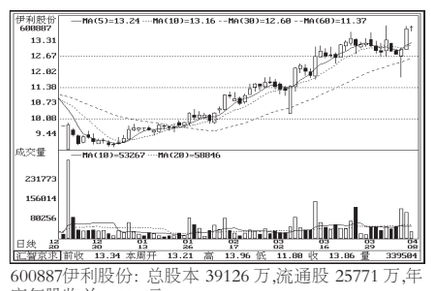
600887伊利股份: 总股本 39126 万,流通股 25771 万,年度每股收益 0.611 元。

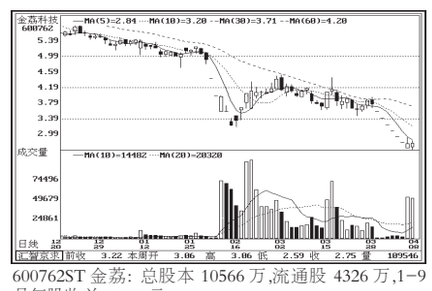
600762ST 金荔: 总股本 10566 万,流通股 4326 万,1-9 月每股收益 0.111 元。

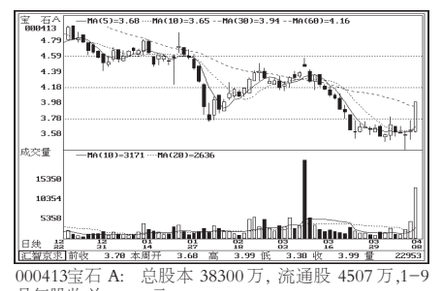
000413宝石 A: 总股本 38300 万, 流通股 4507 万,1-9 月每股收益 0.018 元。

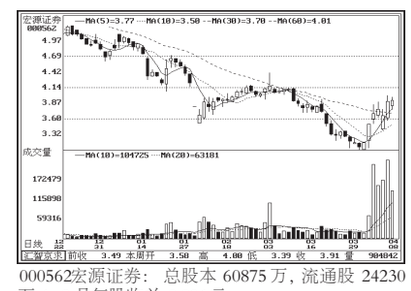
000562宏源证券: 总股本 60875 万, 流通股 24230 万,1-9 月每股收益 0.006 元。

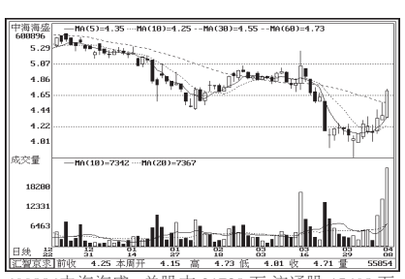
600896中海海盛: 总股本 31728 万,流通股 15608 万,年度每股收益 0.106 元。

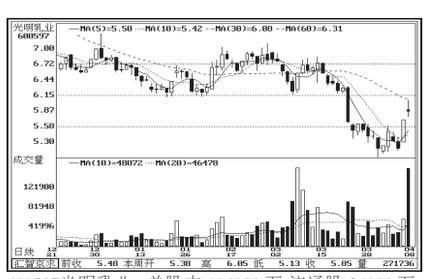
600597光明乳业: 总股本 104189 万,流通股 24000 万,年度每股收益 0.305 元。

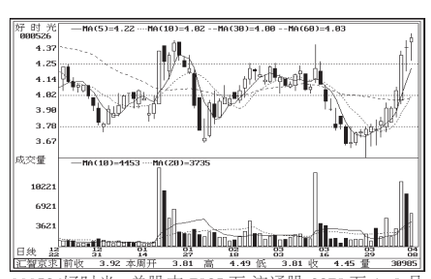
000526好时光: 总股本 7925 万,流通股 3278 万,1-9 月每股收益-0.037 元。

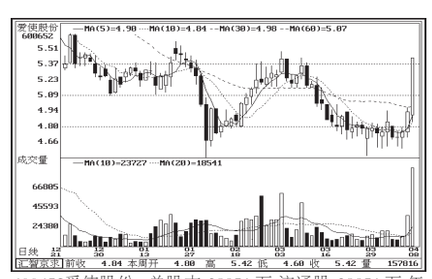
600652爱使股份: 总股本 38951 万,流通股 38951 万,年度每股收益 0.150 元。

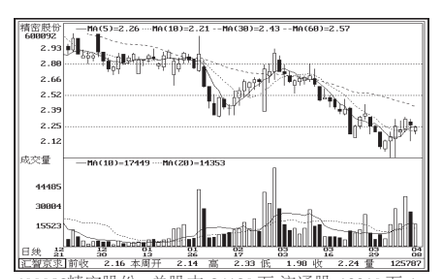
600092精密股份: 总股本 26120 万,流通股 13310 万,1-9 月每股收益-0.097 元。

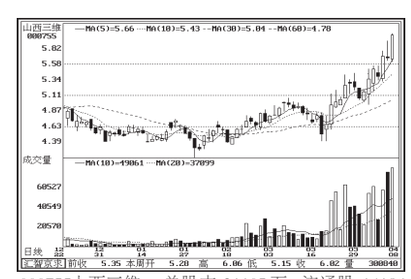
000755山西三维: 总股本 31105 万, 流通股 14196 万,年度每股收益 0.104 元。