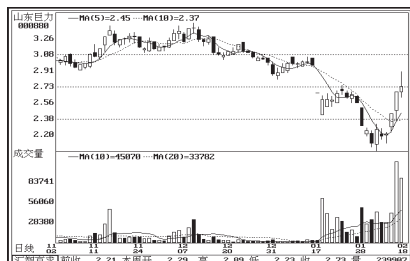


# K线精选

Performance

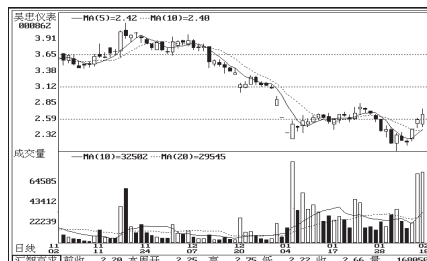
## 本周沪深两市 A 股 震幅前 60 名



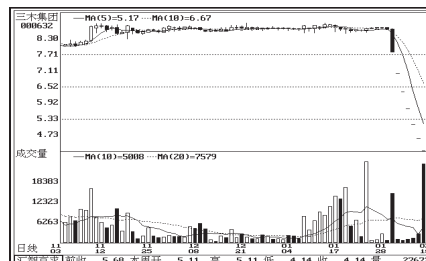
000880山东巨力: 总股本 27610 万,流通股 13214 万,1-9 月每股收益 0.008 元。



600762金磊科技: 总股本 10566 万,流通股 4326 万,1-9 月每股收益 0.111 元。



000862吴忠仪表: 总股本 21834 万,流通股 11689 万,1-9 月每股收益 0.011 元。



000632三木集团: 总股本 33698 万,流通股 10190 万,1-9 月每股收益 0.088 元。



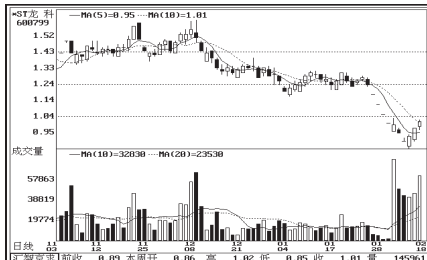
600728浙太科技: 总股本 20818 万,流通股 8112 万,1-9 月每股收益 0.037 元。



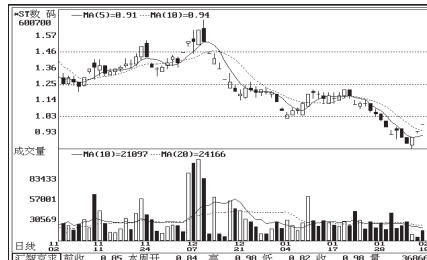
000650九江化纤: 总股本 20010 万,流通股 6571 万,1-9 月每股收益 -0.065 元。



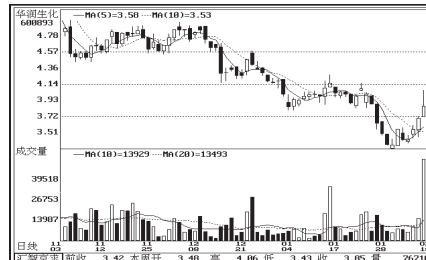
600853龙建股份: 总股本 53240 万,流通股 16456 万,1-9 月每股收益 0.069 元。



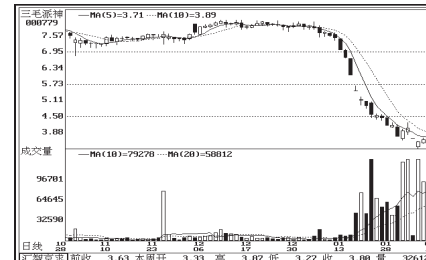
600799ST 龙科: 总股本 38984 万,流通股 17850 万,1-9 月每股收益 -0.118 元。



600700ST 数码: 总股本 29090 万,流通股 15569 万,1-9 月每股收益 -0.170 元。



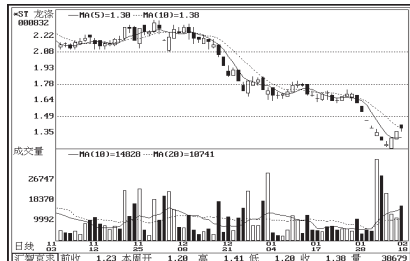
600893华润生化: 总股本 23491 万,流通股 11532 万,1-9 月每股收益 0.078 元。



000773三毛派神: 总股本 18315 万,流通股 10179 万,1-9 月每股收益 0.115 元。



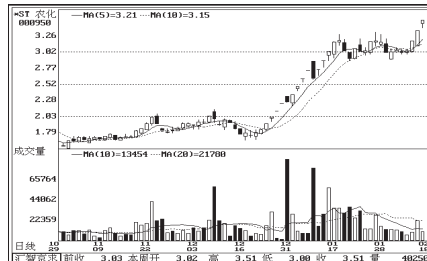
600881华泰集团: 总股本 55776 万,流通股 35817 万,1-9 月每股收益 0.162 元。



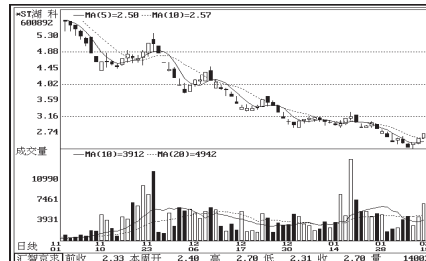
000832ST 龙发: 总股本 35207 万,流通股 18360 万,1-9 月每股收益 -0.498 元。



000159国际实业: 总股本 17179 万,流通股 7000 万,1-9 月每股收益 0.015 元。



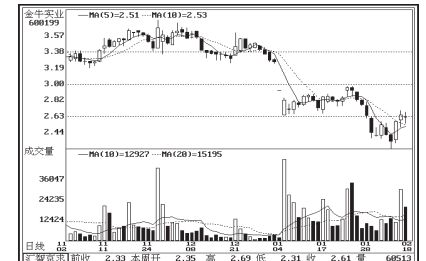
000950ST 农化: 总股本 15500 万,流通股 5500 万,1-9 月每股收益 -0.295 元。



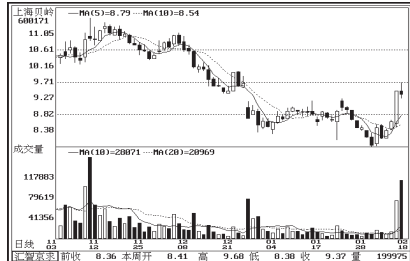
600892ST 湖科: 总股本 5050 万,流通股 1531 万,1-9 月每股收益 -0.283 元。



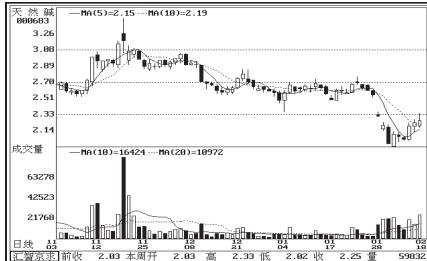
600251冠农股份: 总股本 18000 万,流通股 6000 万,1-9 月每股收益 0.026 元。



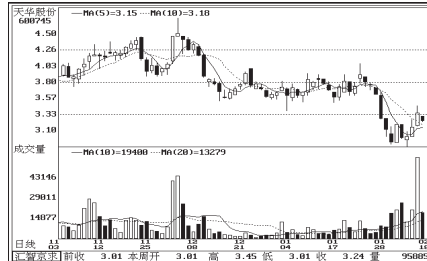
600199金牛实业: 总股本 34640 万,流通股 13000 万,1-9 月每股收益 0.027 元。



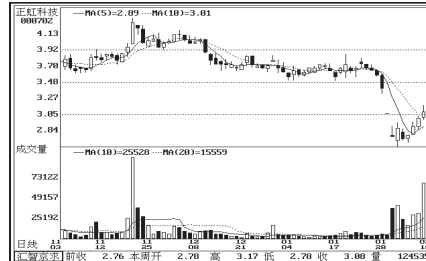
600171上海贝岭: 总股本 61255 万,流通股 24959 万,1-9 月每股收益 0.085 元。



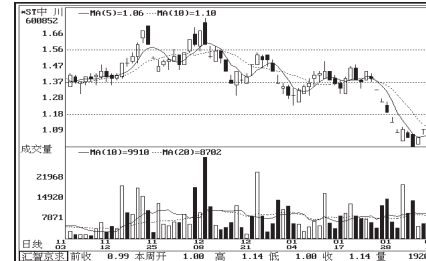
000683天然碱: 总股本 46900 万,流通股 16900 万,1-9 月每股收益 -0.324 元。



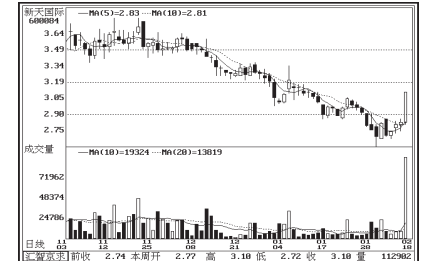
600745天华股份: 总股本 12174 万,流通股 4676 万,1-9 月每股收益 -0.075 元。



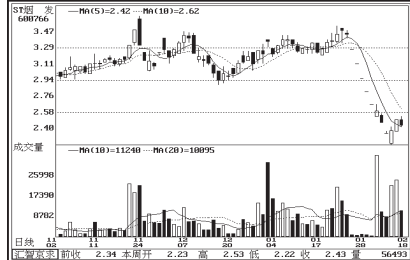
000702正虹科技: 总股本 28280 万,流通股 13273 万,1-9 月每股收益 0.034 元。



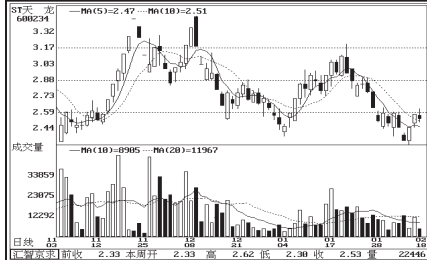
600852ST 中川: 总股本 16431 万,流通股 5631 万,1-9 月每股收益 -0.126 元。



600088航天国际: 总股本 47036 万,流通股 17846 万,1-9 月每股收益 0.038 元。



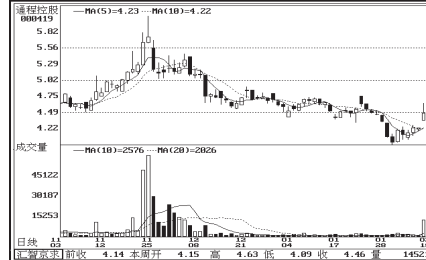
600766ST 烟发: 总股本 17117 万,流通股 6021 万,1-9 月每股收益 0.011 元。



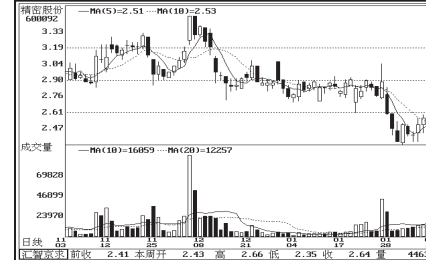
600234ST 天龙: 总股本 9386 万,流通股 4300 万,1-9 月每股收益 -0.368 元。



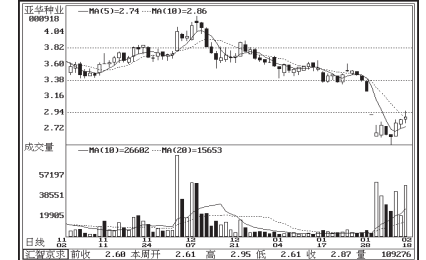
000672铜城集团: 总股本 15197 万,流通股 7056 万,1-9 月每股收益 -0.021 元。



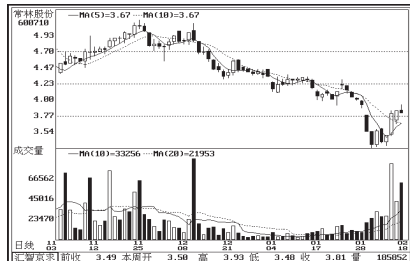
000419通程控股: 总股本 17551 万,流通股 6512 万,1-9 月每股收益 0.064 元。



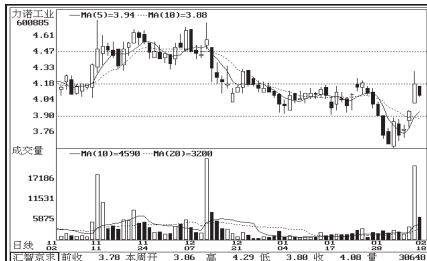
600092精密股份: 总股本 26120 万,流通股 13310 万,1-9 月每股收益 -0.097 元。



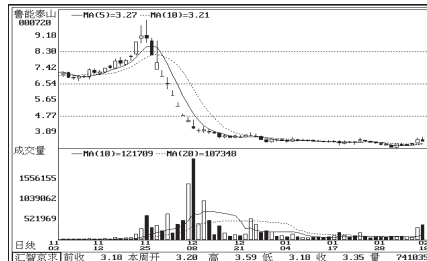
000918华神集团: 总股本 27200 万,流通股 9600 万,1-9 月每股收益 0.044 元。



600710常林股份: 总股本 33000 万,流通股 14880 万,1-9 月每股收益 0.020 元。



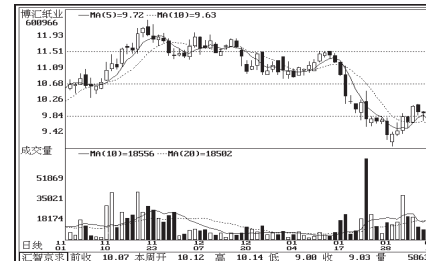
600885力诺太阳: 总股本 12981 万,流通股 4987 万,1-9 月每股收益 0.042 元。



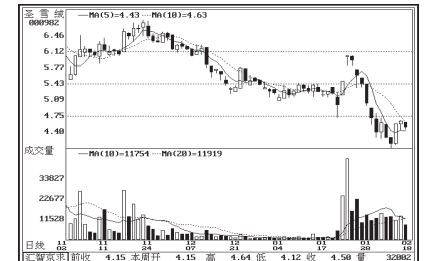
000720鲁能泰山: 总股本 86346 万,流通股 49874 万,1-9 月每股收益 0.024 元。



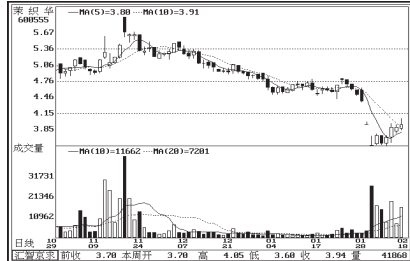
000861海印股份: 总股本 11125 万,流通股 5467 万,1-9 月每股收益 0.070 元。



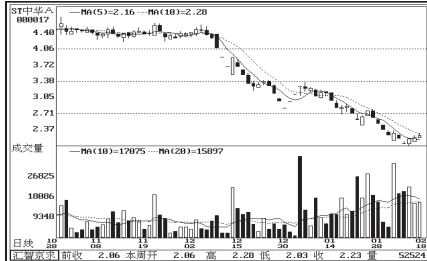
600966博汇纸业: 总股本 18000 万,流通股 7000 万,1-9 月每股收益 0.283 元。



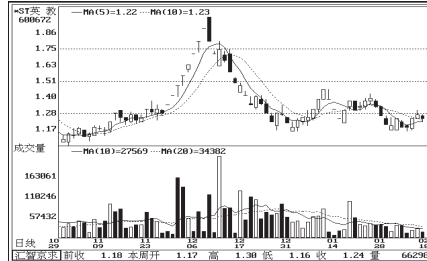
000982圣雪绒: 总股本 14800 万,流通股 6000 万,年度每股收益 0.040 元。



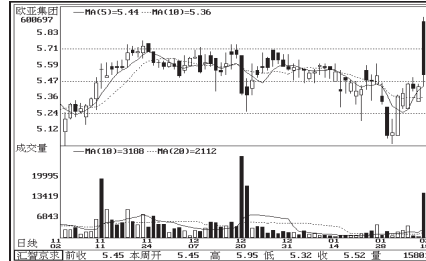
600555美利华: 总股本 43450 万,流通股 8100 万,1-9 月每股收益 0.116 元。



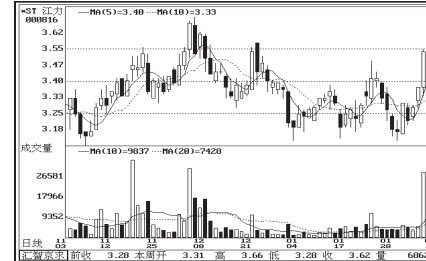
000017ST 中农 A: 总股本 47943 万,流通股 7662 万,1-9 月每股收益 0.001 元。



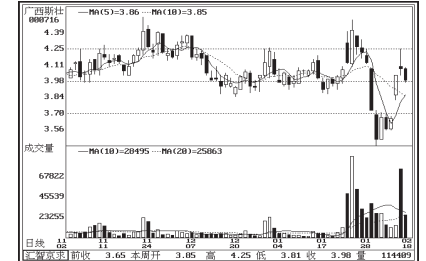
600672ST 英教: 总股本 44098 万,流通股 25600 万,1-9 月每股收益 -0.102 元。



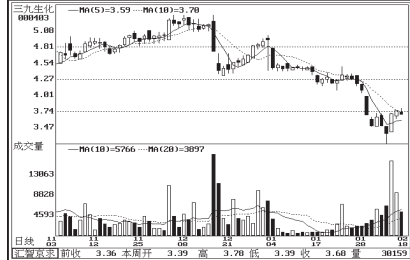
600697欧亚集团: 总股本 14221 万,流通股 8439 万,1-9 月每股收益 0.188 元。



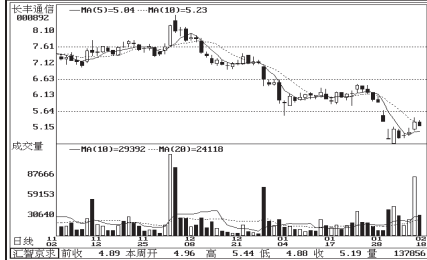
000816ST 江力: 总股本 30620 万,流通股 11440 万,1-9 月每股收益 0.073 元。



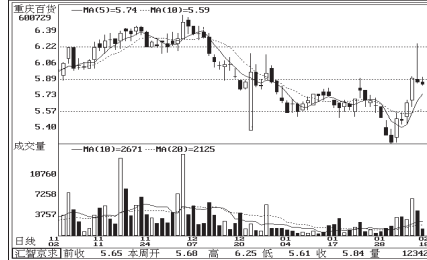
000716西斯科: 总股本 17826 万,流通股 10121 万,1-9 月每股收益 0.053 元。



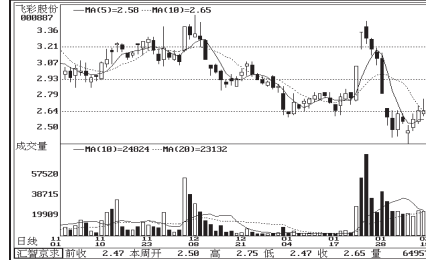
000403三九生化: 总股本 21168 万,流通股 9405 万,1-9 月每股收益 0.028 元。



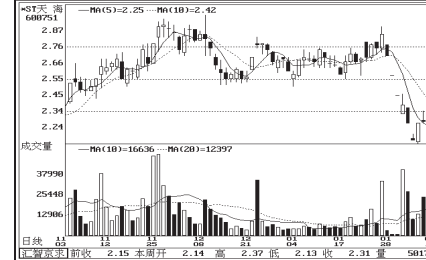
000892长丰通: 总股本 41388 万,流通股 12000 万,1-9 月每股收益 0.107 元。



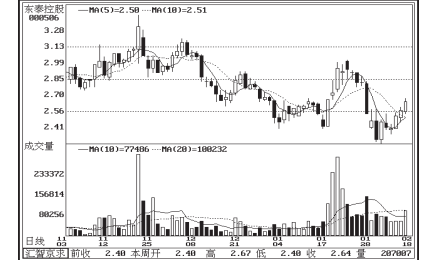
600729重庆百货: 总股本 20400 万,流通股 5100 万,1-9 月每股收益 0.267 元。



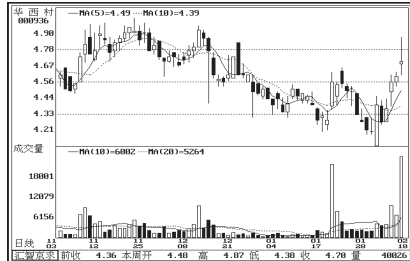
000887飞彩股份: 总股本 30100 万,流通股 9100 万,1-9 月每股收益 -0.280 元。



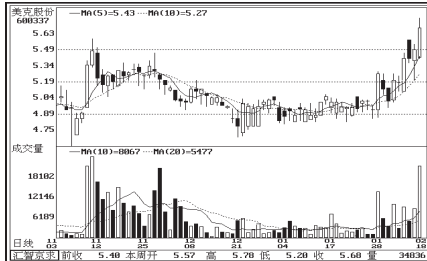
600751ST 天海: 总股本 49265 万,流通股 10369 万,1-9 月每股收益 0.015 元。



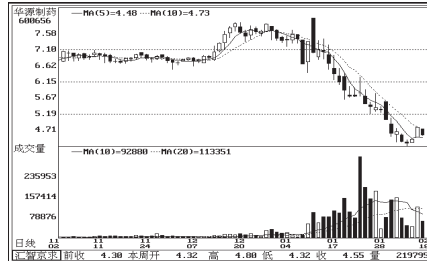
000566泰达控股: 总股本 24910 万,流通股 14431 万,1-9 月每股收益 -0.023 元。



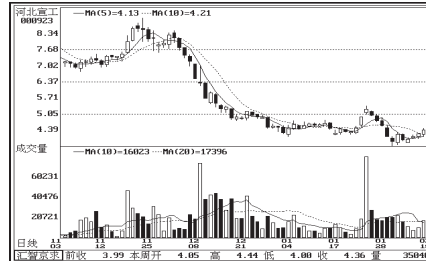
000936华西村: 总股本 30274 万,流通股 7594 万,1-9 月每股收益 0.158 元。



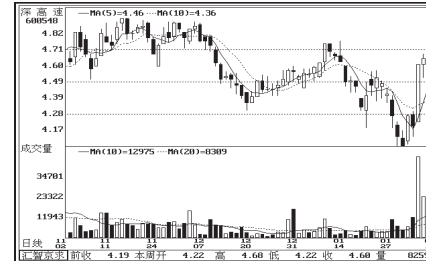
600337东方集团: 总股本 19889 万,流通股 8640 万,1-9 月每股收益 0.126 元。



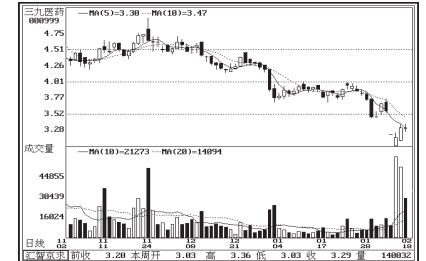
600656华源制药: 总股本 15008 万,流通股 8205 万,1-9 月每股收益 0.186 元。



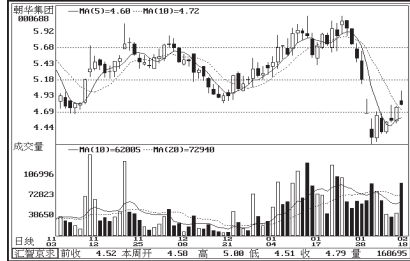
000923河北宣工: 总股本 16500 万,流通股 5500 万,1-9 月每股收益 0.012 元。



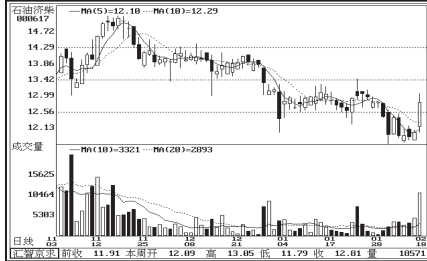
000520中国凤凰: 总股本 51917 万,流通股 29507 万,1-9 月每股收益 0.096 元。



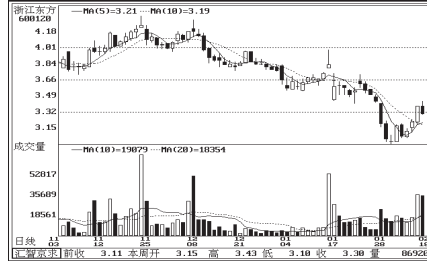
000993三九医药: 总股本 97890 万,流通股 26000 万,1-9 月每股收益 0.078 元。



000688朝华集团: 总股本 34821 万,流通股 19890 万,1-9 月每股收益 -0.034 元。



000617石油济柴: 总股本 16640 万,流通股 5200 万,1-9 月每股收益 0.473 元。



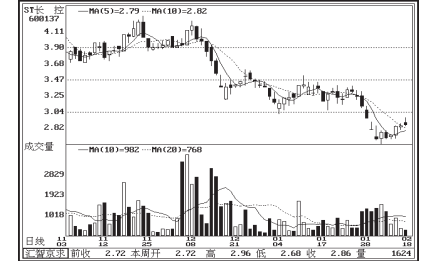
600120浙江东方: 总股本 50547 万,流通股 20988 万,1-9 月每股收益 0.095 元。



000567ST 琼海德: 总股本 15120 万,流通股 6048 万,1-9 月每股收益 0.053 元。



000520中国凤凰: 总股本 51917 万,流通股 29507 万,1-9 月每股收益 0.096 元。



600137ST 七匹: 总股本 6071 万,流通股 1740 万,1-9 月每股收益 -0.415 元。