


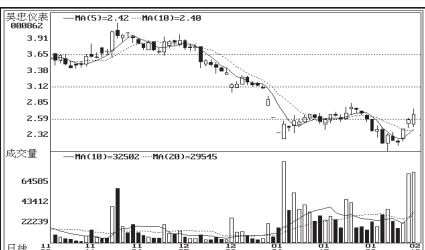
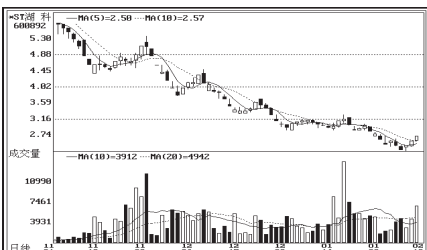
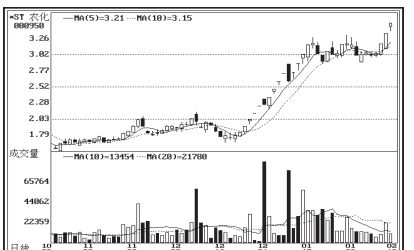

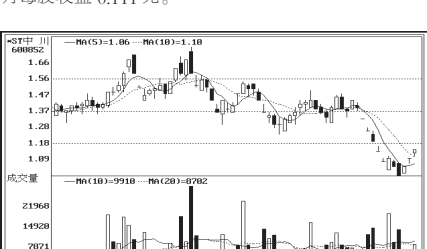












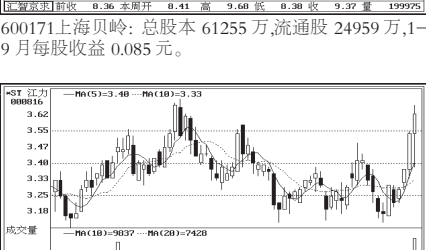

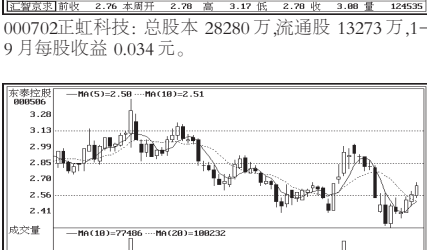
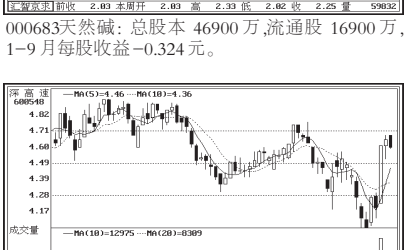
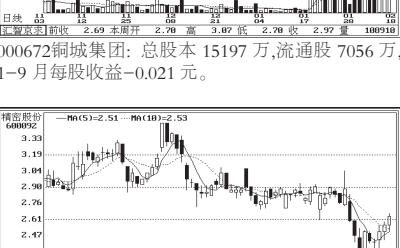
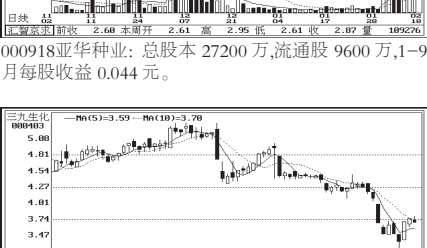
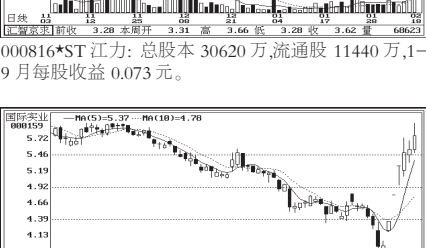
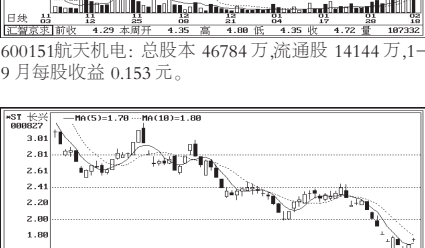
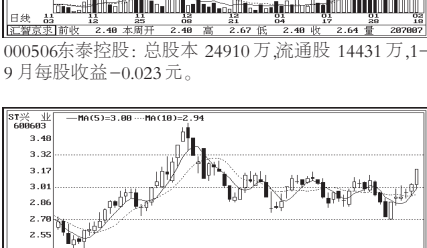
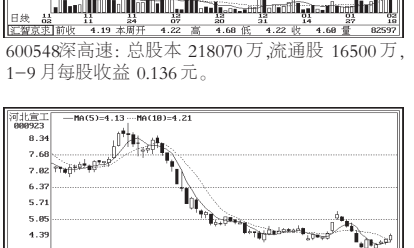
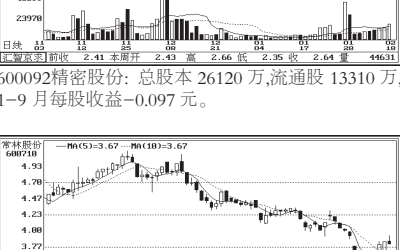
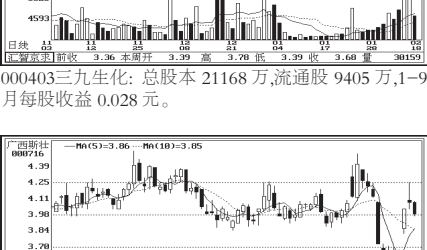
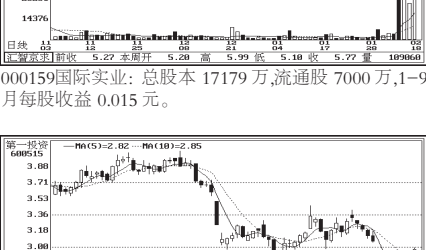
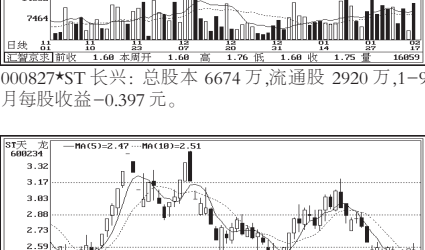
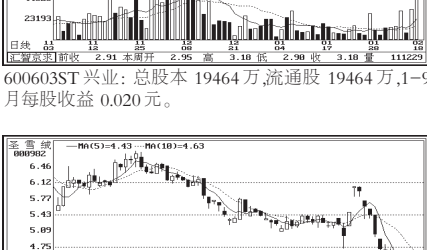
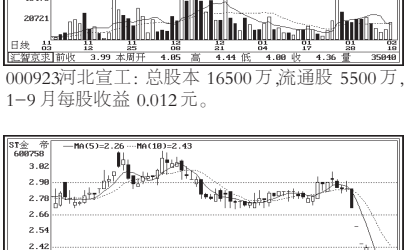
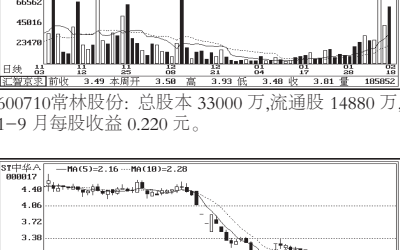
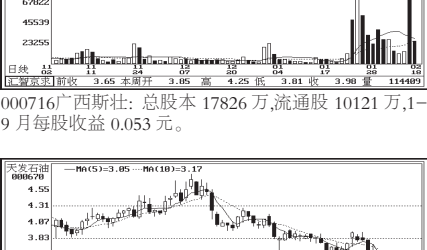
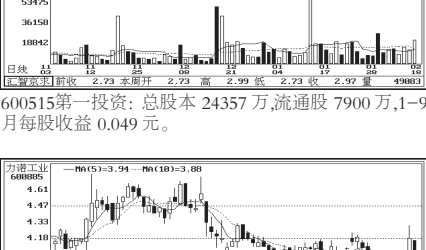
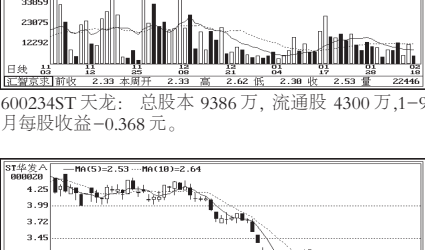
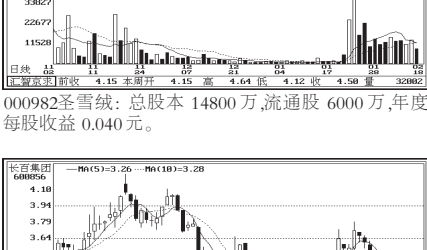
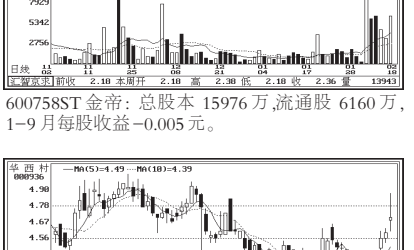
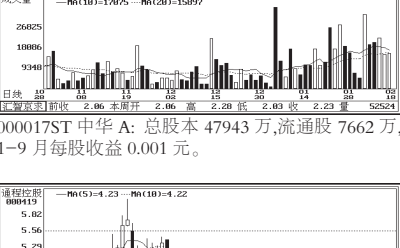

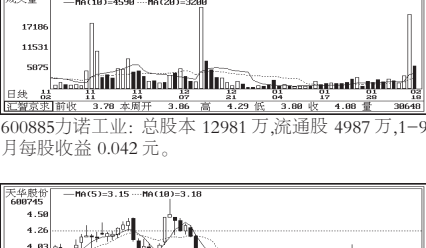

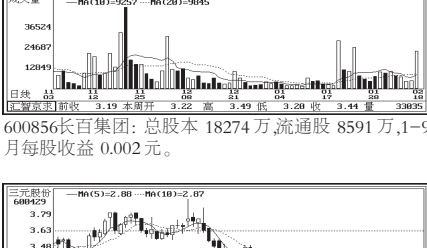
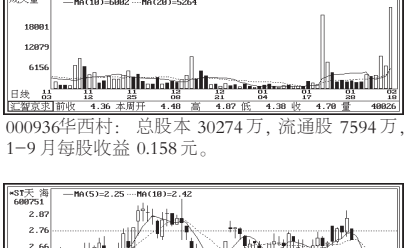

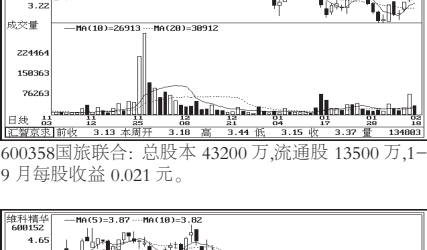
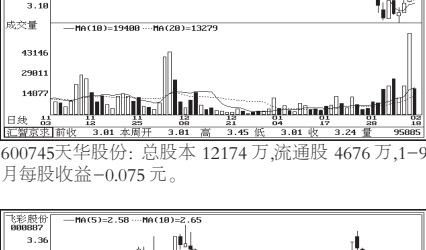
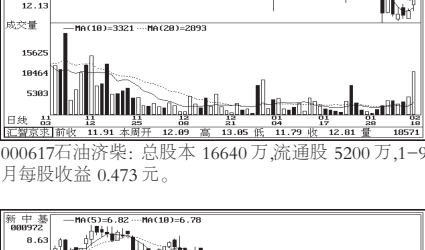
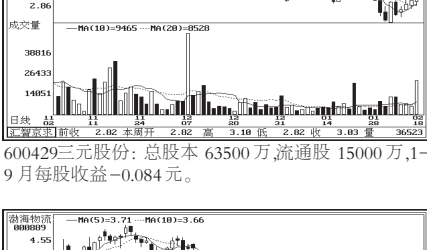
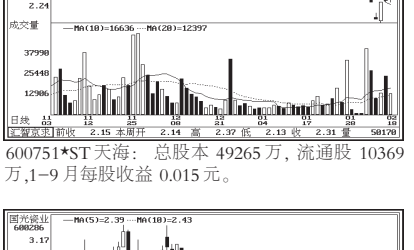
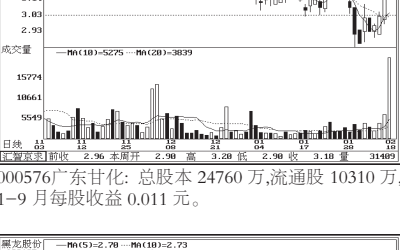
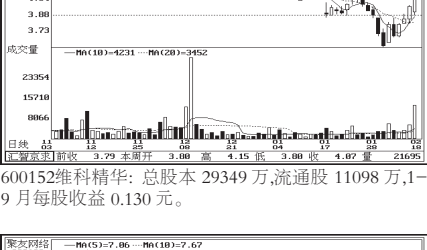
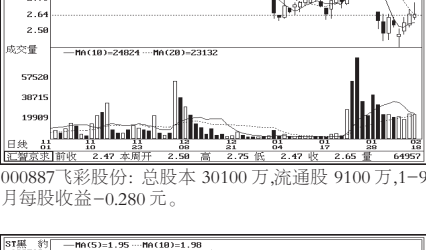
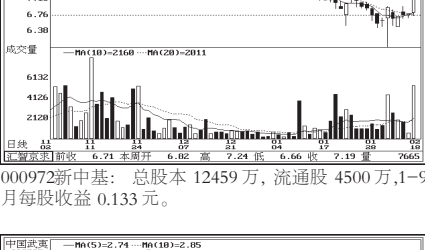
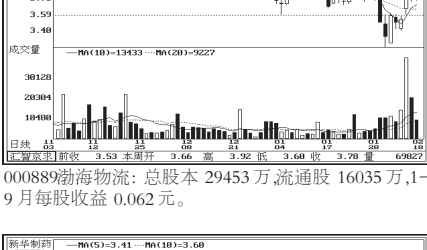
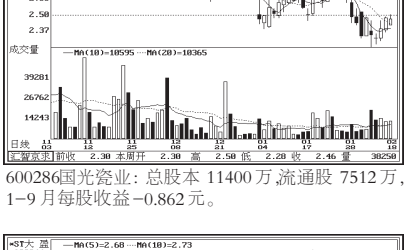


# K线精选

Performance

# 本周沪深两市 A 股涨幅前 60 名

<div><p>600853 龙建股份: 总股本 53240 万, 流通股 16456 万, 1-9 月每股收益 0.069 元。</p></div>	<div><p>600762 金荔科技: 总股本 10566 万, 流通股 4326 万, 1-9 月每股收益 0.111 元。</p></div>	<div><p>000880 山东巨力: 总股本 27610 万, 流通股 13214 万, 1-9 月每股收益 0.008 元。</p></div>	<div><p>000862 吴忠仪表: 总股本 21834 万, 流通股 11689 万, 1-9 月每股收益 0.011 元。</p></div>	<div><p>600892*ST 湖科: 总股本 5050 万, 流通股 1531 万, 1-9 月每股收益 -0.283 元。</p></div>	<div><p>000950*ST 农化: 总股本 15500 万, 流通股 5500 万, 1-9 月每股收益 -0.295 元。</p></div>
<div><p>600700*ST 数码: 总股本 29090 万, 流通股 15569 万, 1-9 月每股收益 -0.170 元。</p></div>	<div><p>600852*ST 中川: 总股本 16431 万, 流通股 5631 万, 1-9 月每股收益 -0.126 元。</p></div>	<div><p>600881 亚泰集团: 总股本 55776 万, 流通股 35817 万, 1-9 月每股收益 0.162 元。</p></div>	<div><p>600799*ST 龙科: 总股本 38984 万, 流通股 17850 万, 1-9 月每股收益 -0.118 元。</p></div>	<div><p>600084 新天国际: 总股本 47036 万, 流通股 17846 万, 1-9 月每股收益 0.038 元。</p></div>	<div><p>600251 冠农股份: 总股本 18000 万, 流通股 6000 万, 1-9 月每股收益 0.026 元。</p></div>
<div><p>600893 华润生: 总股本 23491 万, 流通股 11532 万, 1-9 月每股收益 0.078 元。</p></div>	<div><p>000832*ST 龙泽: 总股本 35207 万, 流通股 18360 万, 1-9 月每股收益 -0.498 元。</p></div>	<div><p>600171 上海贝岭: 总股本 61255 万, 流通股 24959 万, 1-9 月每股收益 0.085 元。</p></div>	<div><p>600199 金牛实业: 总股本 34640 万, 流通股 13000 万, 1-9 月每股收益 0.027 元。</p></div>	<div><p>000702 正虹科技: 总股本 28280 万, 流通股 13273 万, 1-9 月每股收益 0.034 元。</p></div>	<div><p>000683 天然碱: 总股本 46900 万, 流通股 16900 万, 1-9 月每股收益 -0.324 元。</p></div>
<div><p>000672 铜城集团: 总股本 15197 万, 流通股 7056 万, 1-9 月每股收益 -0.021 元。</p></div>	<div><p>000918 亚华种业: 总股本 27200 万, 流通股 9600 万, 1-9 月每股收益 0.044 元。</p></div>	<div><p>000816*ST 江力: 总股本 30620 万, 流通股 11440 万, 1-9 月每股收益 0.073 元。</p></div>	<div><p>600151 航天机电: 总股本 46784 万, 流通股 14144 万, 1-9 月每股收益 0.153 元。</p></div>	<div><p>000506 东泰控股: 总股本 24910 万, 流通股 14431 万, 1-9 月每股收益 -0.023 元。</p></div>	<div><p>600548 圣高迪: 总股本 218070 万, 流通股 16500 万, 1-9 月每股收益 0.136 元。</p></div>
<div><p>600092 精密股份: 总股本 26120 万, 流通股 13310 万, 1-9 月每股收益 -0.097 元。</p></div>	<div><p>000433 九生生化: 总股本 21168 万, 流通股 9405 万, 1-9 月每股收益 0.028 元。</p></div>	<div><p>000159 国际实业: 总股本 17179 万, 流通股 7000 万, 1-9 月每股收益 0.015 元。</p></div>	<div><p>000827*ST 长兴: 总股本 6674 万, 流通股 2920 万, 1-9 月每股收益 -0.397 元。</p></div>	<div><p>600603 ST 兴业: 总股本 19464 万, 流通股 19464 万, 1-9 月每股收益 0.020 元。</p></div>	<div><p>000923 河北宣工: 总股本 16500 万, 流通股 5500 万, 1-9 月每股收益 0.012 元。</p></div>
<div><p>600710 常林股份: 总股本 33000 万, 流通股 14880 万, 1-9 月每股收益 0.020 元。</p></div>	<div><p>000716 广西斯壮: 总股本 17826 万, 流通股 10121 万, 1-9 月每股收益 0.053 元。</p></div>	<div><p>600515 第一投资: 总股本 24357 万, 流通股 7900 万, 1-9 月每股收益 0.049 元。</p></div>	<div><p>600234 ST 天龙: 总股本 9386 万, 流通股 4300 万, 1-9 月每股收益 -0.368 元。</p></div>	<div><p>000982 圣雪绒: 总股本 14800 万, 流通股 6000 万, 年度每股收益 0.040 元。</p></div>	<div><p>600758 ST 金帝: 总股本 15976 万, 流通股 6160 万, 1-9 月每股收益 -0.005 元。</p></div>
<div><p>000017 ST 中华 A: 总股本 47943 万, 流通股 7662 万, 1-9 月每股收益 0.001 元。</p></div>	<div><p>000670 天发石油: 总股本 27221 万, 流通股 15467 万, 1-9 月每股收益 0.005 元。</p></div>	<div><p>600885 力诺工业: 总股本 12981 万, 流通股 4987 万, 1-9 月每股收益 0.042 元。</p></div>	<div><p>000020 ST 华发 A: 总股本 28316 万, 流通股 5624 万, 1-9 月每股收益 -0.013 元。</p></div>	<div><p>600856 广百集团: 总股本 18274 万, 流通股 8591 万, 1-9 月每股收益 0.002 元。</p></div>	<div><p>000936 华西村: 总股本 30274 万, 流通股 7594 万, 1-9 月每股收益 0.158 元。</p></div>
<div><p>000419 通程控股: 总股本 17551 万, 流通股 6512 万, 1-9 月每股收益 0.064 元。</p></div>	<div><p>600358 国旅联合: 总股本 43200 万, 流通股 13500 万, 1-9 月每股收益 0.021 元。</p></div>	<div><p>600745 天华股份: 总股本 12174 万, 流通股 4676 万, 1-9 月每股收益 -0.075 元。</p></div>	<div><p>000617 石油济柴: 总股本 16640 万, 流通股 5200 万, 1-9 月每股收益 0.473 元。</p></div>	<div><p>600429 三元股份: 总股本 63500 万, 流通股 15000 万, 1-9 月每股收益 -0.084 元。</p></div>	<div><p>600751*ST 天海: 总股本 49265 万, 流通股 10369 万, 1-9 月每股收益 0.015 元。</p></div>
<div><p>000576 广东甘化: 总股本 24760 万, 流通股 10310 万, 1-9 月每股收益 0.011 元。</p></div>	<div><p>600152 维科精华: 总股本 29349 万, 流通股 11098 万, 1-9 月每股收益 0.130 元。</p></div>	<div><p>600760 ST 黑豹: 总股本 27300 万, 流通股 13159 万, 1-9 月每股收益 -0.058 元。</p></div>	<div><p>000797 中国武夷: 总股本 38945 万, 流通股 13013 万, 1-9 月每股收益 -0.089 元。</p></div>	<div><p>000756 新华制药: 总股本 45731 万, 流通股 7615 万, 1-9 月每股收益 0.067 元。</p></div>	<div><p>600844*ST 天益: 总股本 30456 万, 流通股 2768 万, 1-9 月每股收益 -0.043 元。</p></div>
<div><p>000418 东方明珠: 总股本 27222 万, 流通股 9750 万, 1-9 月每股收益 -0.578 元。</p></div>	<div><p>000693 聚友网络: 总股本 19269 万, 流通股 5856 万, 1-9 月每股收益 0.048 元。</p></div>	<div><p>600760 ST 黑豹: 总股本 27300 万, 流通股 13159 万, 1-9 月每股收益 -0.058 元。</p></div>	<div><p>000797 中国武夷: 总股本 38945 万, 流通股 13013 万, 1-9 月每股收益 -0.089 元。</p></div>	<div><p>000756 新华制药: 总股本 45731 万, 流通股 7615 万, 1-9 月每股收益 0.067 元。</p></div>	<div><p>600844*ST 天益: 总股本 30456 万, 流通股 2768 万, 1-9 月每股收益 -0.043 元。</p></div>